



ESTADO DO PIAUÍ
SECRETARIA DE INTEGRAÇÃO E DESENVOLVIMENTO REGIONAL -
SIDERPI

ESTADO DO PIAUÍ
SECRETARIA DE INTEGRAÇÃO E DESENVOLVIMENTO REGIONAL -
SIDERPI

EDITAL

CONCORRENCIA ELETRONICA Nº 51/2026 – CPL

PROCESSO Nº 00299.000113/2026-54

CONTRATANTE: SECRETARIA DE INTEGRAÇÃO E DESENVOLVIMENTO
REGIONAL - SIDERPI

OBJETO: PERFURAÇÃO DE POÇOS E IMPLEMENTAÇÃO DE
INFRAESTRUTURA DE ABASTECIMENTO DE ÁGUA EM LOCALIDADES
DO MUNICÍPIO DE PAES LANDIM – PI

VALOR TOTAL DA CONTRATAÇÃO
R\$ 1.937.936,08

DATA ABERTURA DAS PROPOSTA E DA SESSÃO DISPUTA DE PREÇOS:
08/06/2026 AS 08:00H (horário de Brasília)

SISTEMA ELETRONICO: www.comprasnet.gov.br

CRITÉRIO DE JULGAMENTO:
MENOR PREÇO

MODO DE DISPUTA:
ABERTO E FECHADO

PREFERÊNCIA ME/EPP/EQUIPARADAS
NÃO



ESTADO DO PIAUÍ
SECRETARIA DE INTEGRAÇÃO E DESENVOLVIMENTO REGIONAL -
SIDERPI

SUMÁRIO DO EDITAL

1. DISPOSIÇÕES PRELIMINARES
2. DAS DISPOSIÇÕES GERAIS SOBRE O OBJETO
3. DAS CONDIÇÕES GERAIS DE PARTICIPAÇÃO
4. DO ENVIO DA PROPOSTA E DOS DOCUMENTOS DE HABILITAÇÃO
5. DA APRESENTAÇÃO DAS PROPOSTAS
6. DA ABERTURA DA SESSÃO, CLASSIFICAÇÃO DAS PROPOSTAS E
FORMULAÇÃO DE LANCE
7. DA FASE DE JULGAMENTO
8. DA HABILITAÇÃO
9. DA IMPUGNAÇÃO AO EDITAL E DO PEDIDO DE
ESCLARECIMENTOS
10. DOS RECURSOS ADMINISTRATIVOS
11. DO CONTRATO E DA ATA DE REGISTRO DE PREÇOS
12. DAS SANÇÕES ADMINISTRATIVAS AOS LICITANTES
13. DAS DISPOSIÇÕES GERAIS



ESTADO DO PIAUÍ
SECRETARIA DE INTEGRAÇÃO E DESENVOLVIMENTO REGIONAL -
SIDERPI

EDITAL
CONCORRÊNCIA ELETRÔNICA Nº 51/2026
PROCESSO Nº 00299.000113/2026-54

O Estado do Piauí, através da **SECRETARIA DE INTEGRAÇÃO E DESENVOLVIMENTO REGIONAL - SIDERPI**, por intermédio da Comissão Permanente de Contratação instituída pela Portaria nº 11, de 19 de fevereiro de 2026, publicado no Diário Oficial do Estado nº 33/2026 de 20/02/2026 pág. 34/35, torna público, para conhecimento dos interessados, que fará realizar licitação na modalidade **CONCORRÊNCIA**, na Forma Eletrônica, do tipo **MENOR PREÇO**, em conformidade com a Lei nº 14.133/2021, Decreto Estadual n. 21.872/2023 e as exigências estabelecidas neste Edital e seus Anexos.

SISTEMA ELETRÔNICO DE COMPRAS: www.comprasnet.gov.br

CADASTRO ELETRÔNICO DE FORNECEDORES: CADUF

PARTE GERAL

1. DISPOSIÇÕES PRELIMINARES

1.1. A abertura da presente licitação dar-se-á em sessão pública, conforme as informações constantes na **Parte Específica** deste Edital, que indicará o sistema eletrônico e cadastro eletrônico de fornecedores utilizados no certame, além de data, horário e local.

1.2. Não havendo expediente ou ocorrendo qualquer fato superveniente que impeça a realização do certame na data marcada, a sessão será automaticamente transferida para o primeiro dia útil subsequente, no mesmo horário e endereço eletrônico anteriormente estabelecidos, desde que não haja comunicação do Agente de contratação em contrário.



ESTADO DO PIAUÍ
SECRETARIA DE INTEGRAÇÃO E DESENVOLVIMENTO REGIONAL -
SIDERPI

2. DAS DISPOSIÇÕES GERAIS SOBRE O OBJETO

2.1. O objeto da presente licitação é a escolha da proposta mais vantajosa para a execução do objeto descrito na **Parte Específica** deste Edital, conforme condições, quantidades e exigências estabelecidas neste Edital, na Minuta de Contrato (Anexo I), Planilha de Quantitativos e Custos Unitários, e Especificações Técnicas e Projeto, que integram o dossiê de informações sobre a licitação. Além das normas referidas, estará o adjudicatário do objeto da licitação obrigado a atender a todas as imposições da legislação relativas aos serviços a serem contratados.

2.2. A **Parte Específica** deste Edital definirá a forma de adjudicação do objeto, que poderá ser global ou dividida por itens ou lotes/grupos de itens.

2.3. Na **Parte Específica** deste Edital e no Projeto Básico em anexo constam o preço total da contratação, os preços unitários e globais estimados em relação a cada item ou os respectivos preços máximos aceitáveis, ressalvada a opção pelo caráter sigiloso dos valores.

2.3.1. O BDI utilizado como referencial para o cálculo dos preços unitários, pela Contratante, encontra-se definido na **Parte Específica** deste Edital.

2.4. A **Parte Específica** deste Edital definirá o regime de execução aplicável ao futuro contrato decorrente deste certame.

2.5. Em caso de divergência entre as especificações do objeto descritas no site do sistema eletrônico utilizado no certame e as especificações técnicas constantes neste Edital e anexos, estas sempre prevalecerão.

2.6. A **Parte Específica** deste Edital irá definir se o presente certame irá adotar o Sistema de Registro de Preços e, caso positivo, a formação do cadastro de reserva ocorrerá na forma a seguir detalhada:

2.6.1. Será incluído na ata, na forma de anexo, o registro dos licitantes ou fornecedores que aceitarem cotar os bens ou serviços com preços iguais aos do adjudicatário na sequência da classificação da licitação e inclusão daqueles que mantiverem sua proposta original.



ESTADO DO PIAUÍ
SECRETARIA DE INTEGRAÇÃO E DESENVOLVIMENTO REGIONAL -
SIDERPI

2.6.2. O registro a que se refere o subitem 2.6.1 tem por objetivo a formação de cadastro de reserva no caso de impossibilidade de atendimento pelo licitante vencedor, caso este não assine a ata ou tenha seu registro cancelado.

2.6.3. Se houver mais de um licitante na situação de que trata o item 2.6.1, serão ordenados conforme o critério combinado de valor de que trata o dispositivo e a classificação apresentada durante a fase competitiva.

2.6.4. A ordem de classificação dos licitantes ou fornecedores registrados na ata deverá ser respeitada nas contratações.

2.7. Caso seja adotado o Sistema de Registro de Preços, a Ata de Registro de Preços que vier anexa ao Edital irá dispor sobre:

2.7.1. órgãos gerenciador e participantes;

2.7.2. adesões;

2.7.3. preços registrados e respectivos reajustes;

2.7.4. vigência.

3. DAS CONDIÇÕES GERAIS DE PARTICIPAÇÃO

3.1. Poderão participar desta Concorrência os interessados cujo ramo de atividade seja compatível com o objeto desta licitação e que apresentem os documentos exigidos para habilitação.

3.1.1. Os interessados devem providenciar cadastro e senha no sistema de compras indicado no item 1.1 da **Parte Específica** deste Edital.

3.2. Será concedido tratamento favorecido para as microempresas e empresas de pequeno porte, para as sociedades cooperativas mencionadas no artigo 16 da Lei nº 14.133, de 2021, para o agricultor familiar, o produtor rural pessoa física e para o microempreendedor individual - MEI, nos limites previstos da Lei Complementar nº 123, de 2006.

3.2.1. A **Parte Específica** deste Edital irá definir se a participação no certame será ampla, restrita ou com cotas reservadas a microempresas, empresas de pequeno porte e equiparadas.



ESTADO DO PIAUÍ
SECRETARIA DE INTEGRAÇÃO E DESENVOLVIMENTO REGIONAL -
SIDERPI

3.2.2. A obtenção do benefício a que se refere o subitem anterior fica limitada às microempresas e às empresas de pequeno porte que, no ano-calendário de realização da licitação, ainda não tenham celebrado contratos com a Administração Pública cujos valores somados extrapolem a receita bruta máxima admitida para fins de enquadramento como empresa de pequeno porte.

3.2.3. Nas contratações com prazo de vigência superior a 1 (um) ano, será considerado o valor anual do contrato na aplicação dos limites acima estabelecidos (art. 4º, §3º, da Lei nº 14.133/2021).

3.2.4. As referidas entidades deverão declarar-se como tal no início da sessão pública da Concorrência Eletrônica, sendo que a ausência de manifestação sobre o enquadramento, quando solicitado pelo sistema, implicará no decaimento do direito de reclamar, posteriormente, essa condição, no intuito de usufruir dos benefícios estabelecidos na legislação supracitada.

3.2.5. As Microempresas, Empresas de Pequeno Porte e equiparadas deverão encaminhar a documentação de habilitação, ainda que haja alguma restrição de regularidade fiscal e trabalhista, nos termos do art. 43, § 1º da LC nº 123, de 2006.

3.3. Caso a **Parte Específica** deste Edital permita a participação de empresas em consórcio, deverão ser observadas as seguintes normas:

3.3.1. Deverá ser comprovada a existência de compromisso público ou particular de constituição de consórcio, após declaração do vencedor, com indicação da empresa-líder que será representante das consorciadas perante a Administração.

3.3.2. A habilitação técnica, quando exigida, será feita por meio do somatório dos quantitativos de cada consorciado e, para efeito de habilitação econômico-financeira, quando exigida, será observado o somatório dos valores de cada consorciado.

3.3.3. Se o consórcio não for formado integralmente por microempresas ou empresas de pequeno porte e o edital exigir requisitos de habilitação econômico-financeira, poderá haver um acréscimo de 10% a 30% para o consórcio em relação ao valor exigido para os licitantes individuais, conforme definido no item 8.17.3.1 da **Parte Específica** deste Edital.



ESTADO DO PIAUÍ
SECRETARIA DE INTEGRAÇÃO E DESENVOLVIMENTO REGIONAL -
SIDERPI

- 3.3.4. As empresas consorciadas não poderão participar, na mesma licitação, de mais de um consórcio ou isoladamente;
- 3.3.5. As empresas consorciadas serão solidariamente responsáveis pelas obrigações do consórcio nas fases de licitação e durante a vigência do contrato;
- 3.3.6. Antes da celebração do contrato, deverá ser promovida a constituição e o registro do consórcio, nos termos do compromisso referido no subitem 3.3.1.
- 3.4. Não poderão participar desta licitação:
- 3.4.1. Aquele que não atenda às condições deste Edital e seu(s) anexo(s);
- 3.4.2. Autor do anteprojeto, do projeto básico ou do projeto executivo, pessoa física ou jurídica, quando a licitação versar sobre serviços ou fornecimento de bens a ele relacionados;
- 3.4.3. Empresa, isoladamente ou em consórcio, responsável pela elaboração do projeto básico ou do projeto executivo, ou empresa da qual o autor do projeto seja dirigente, gerente, controlador, acionista ou detentor de mais de 5% (cinco por cento) do capital com direito a voto, responsável técnico ou subcontratado, quando a licitação versar sobre serviços ou fornecimento de bens a ela necessários;
- 3.4.4. Pessoa física ou jurídica que se encontre, ao tempo da licitação, impossibilitada de participar da licitação em decorrência de sanção que lhe foi imposta;
- 3.4.5. Aquele que mantenha vínculo de natureza técnica, comercial, econômica, financeira, trabalhista ou civil com dirigente do órgão ou entidade contratante ou com agente público que desempenhe função na licitação ou atue na fiscalização ou na gestão do contrato, ou que deles seja cônjuge, companheiro ou parente em linha reta, colateral ou por afinidade, até o terceiro grau;
- 3.4.6. Empresas controladoras, controladas ou coligadas, nos termos da Lei nº 6.404, de 15 de dezembro de 1976, concorrendo entre si;
- 3.4.7. Pessoa física ou jurídica que, nos 5 (cinco) anos anteriores à divulgação do edital, tenha sido condenada judicialmente, com trânsito em julgado, por exploração de trabalho infantil, por submissão de trabalhadores a condições análogas às de



ESTADO DO PIAUÍ
SECRETARIA DE INTEGRAÇÃO E DESENVOLVIMENTO REGIONAL -
SIDERPI

escravo ou por contratação de adolescentes nos casos vedados pela legislação trabalhista;

3.4.8. Agente público do órgão ou entidade licitante;

3.4.9. Organizações da Sociedade Civil de Interesse Público - OSCIP, atuando nessa condição;

3.4.10. Não poderá participar, direta ou indiretamente, da licitação ou da execução do contrato agente público do órgão ou entidade contratante, devendo ser observadas as situações que possam configurar conflito de interesses no exercício ou após o exercício do cargo ou emprego, nos termos da legislação que disciplina a matéria, conforme § 1º do art. 9º da Lei n.º 14.133, de 2021.

3.4.11. Empresas e empresários cujas falências tenham sido declaradas, bem como as que se encontrem sob concurso de credores, em dissolução ou em liquidação;

3.4.12. Os interessados que estejam incluídos no Cadastro de Inadimplentes com Débitos na Dívida Ativa do Estado do Piauí – **CADIPI** – nos termos do artigo 6º da Lei nº 5.533, de 30 de dezembro de 2005;

3.5. O impedimento de que trata o item 3.4.4 será também aplicado ao licitante que atue em substituição a outra pessoa, física ou jurídica, com o intuito de burlar a efetividade da sanção a ela aplicada, inclusive a sua controladora, controlada ou coligada, desde que devidamente comprovado o ilícito ou a utilização fraudulenta da personalidade jurídica do licitante.

3.6. A critério da Administração e exclusivamente a seu serviço, o autor dos projetos e a empresa a que se referem os itens 3.4.2 e 3.4.3 poderão participar no apoio das atividades de planejamento da contratação, de execução da licitação ou de gestão do contrato, desde que sob supervisão exclusiva de agentes públicos do órgão ou entidade.

3.7. Equiparam-se aos autores do projeto as empresas integrantes do mesmo grupo econômico.

3.8. O disposto nos itens 3.4.2 e 3.4.3 não impede a licitação ou a contratação de serviço que inclua como encargo do contratado a elaboração do projeto básico e do



ESTADO DO PIAUÍ
SECRETARIA DE INTEGRAÇÃO E DESENVOLVIMENTO REGIONAL -
SIDERPI

projeto executivo, nas contratações integradas, e do projeto executivo, nos demais regimes de execução.

3.9. Em licitações e contratações realizadas no âmbito de projetos e programas parcialmente financiados por agência oficial de cooperação estrangeira ou por organismo financeiro internacional com recursos do financiamento ou da contrapartida nacional, não poderá participar pessoa física ou jurídica que integre o rol de pessoas sancionadas por essas entidades ou que seja declarada inidônea nos termos da Lei nº 14.133/2021.

3.10. A vedação de que trata o item 3.4.8 estende-se a terceiro que auxilie a condução da contratação na qualidade de integrante de equipe de apoio, profissional especializado ou funcionário ou representante de empresa que preste assessoria técnica.

3.11. A **Parte Específica** definirá a permissão de participação de cooperativas no certame.

4. DO ENVIO DA PROPOSTA E DOS DOCUMENTOS DE HABILITAÇÃO

4.1. A **Parte Específica** deste Edital estabelecerá se a fase habilitação sucederá ou antecederá as fases de apresentação de propostas e lances de julgamento.

4.2. Os licitantes encaminharão, exclusivamente por meio do sistema eletrônico, a proposta com o preço ou o percentual de desconto, conforme o critério de julgamento adotado neste Edital, até a data e o horário estabelecidos para abertura da sessão pública.

4.3. Caso a fase de habilitação anteceda as fases de apresentação de propostas e lances, os licitantes encaminharão, conforme o item anterior, simultaneamente os documentos de habilitação e a proposta com o preço ou o percentual de desconto, observado o disposto nos itens 8.2 e 8.9.1 deste Edital.

4.4. No cadastramento da proposta inicial, o licitante declarará, em campo próprio do sistema, que:

4.4.1. está ciente e concorda com as condições contidas no edital e seus anexos, bem como de que a proposta apresentada compreende a integralidade dos custos para atendimento dos direitos trabalhistas assegurados na Constituição Federal, nas leis trabalhistas, nas normas infralegais, nas convenções coletivas de trabalho e nos



ESTADO DO PIAUÍ
SECRETARIA DE INTEGRAÇÃO E DESENVOLVIMENTO REGIONAL -
SIDERPI

termos de ajustamento de conduta vigentes na data de sua entrega em definitivo e que cumpre plenamente os requisitos de habilitação definidos no instrumento convocatório;

4.4.2. não emprega menor de 18 anos em trabalho noturno, perigoso ou insalubre e não emprega menor de 16 anos, salvo menor, a partir de 14 anos, na condição de aprendiz, nos termos do artigo 7º, XXXIII, da Constituição;

4.4.3. não possui, em sua cadeia produtiva, empregados executando trabalho degradante ou forçado, observando o disposto nos incisos III e IV do art. 1º e no inciso III do art. 5º da Constituição Federal;

4.4.4. cumpre as exigências de reserva de cargos para pessoa com deficiência e para reabilitado da Previdência Social, previstas em lei e em outras normas específicas.

4.5. O licitante organizado em cooperativa deverá declarar, ainda, em campo próprio do sistema eletrônico, que cumpre os requisitos estabelecidos no artigo 16 da Lei nº 14.133, de 2021.

4.6. O fornecedor enquadrado como microempresa, empresa de pequeno porte ou sociedade cooperativa deverá declarar, ainda, em campo próprio do sistema eletrônico, que cumpre os requisitos estabelecidos no artigo 3º da Lei Complementar nº 123, de 2006, estando apto a usufruir do tratamento favorecido estabelecido em seus arts. 42 a 49, observado o disposto nos §§ 1º ao 3º do art. 4º, da Lei nº 14.133, de 2021.

4.6.1. No item exclusivo para participação de microempresas e empresas de pequeno porte, a assinalação do campo “não” impedirá o prosseguimento no certame, para aquele item;

4.6.2. Nos itens em que a participação não for exclusiva para microempresas e empresas de pequeno porte, a assinalação do campo “não” apenas produzirá o efeito de o licitante não ter direito ao tratamento favorecido previsto na Lei Complementar nº 123, de 2006, mesmo que microempresa, empresa de pequeno porte ou sociedade cooperativa.



ESTADO DO PIAUÍ
SECRETARIA DE INTEGRAÇÃO E DESENVOLVIMENTO REGIONAL -
SIDERPI

4.7. A falsidade da declaração de que trata os itens 4.4 ou 4.6 sujeitará o licitante às sanções previstas na Lei nº 14.133, de 2021, e neste Edital.

4.8. Caso o sistema de compras utilizado no certame não possua as funcionalidades respectivas, as declarações indicadas nos itens 4.4 a 4.6 deverão ser encaminhadas juntamente com os documentos de habilitação, conforme definido na **Parte Específica**.

4.9. Os licitantes poderão retirar ou substituir a proposta ou, na hipótese de a fase de habilitação anteceder as fases de apresentação de propostas e lances e de julgamento, os documentos de habilitação anteriormente inseridos no sistema, até a abertura da sessão pública.

4.10. Não haverá ordem de classificação na etapa de apresentação da proposta e dos documentos de habilitação pelo licitante, o que ocorrerá somente após os procedimentos de abertura da sessão pública e da fase de envio de lances.

4.11. Serão disponibilizados para acesso público os documentos que compõem a proposta dos licitantes convocados para apresentação de propostas, após a fase de envio de lances.

4.12. Desde que disponibilizada a funcionalidade no sistema, o licitante poderá parametrizar o seu valor final mínimo ou o seu percentual de desconto máximo quando do cadastramento da proposta e obedecerá às seguintes regras:

4.12.1. A aplicação do intervalo mínimo de diferença de valores ou de percentuais entre os lances, que incidirá tanto em relação aos lances intermediários quanto em relação ao lance que cobrir a melhor oferta; e

4.12.2. Os lances serão de envio automático pelo sistema, respeitado o valor final mínimo estabelecido e o intervalo de que trata o subitem acima.

4.13. O valor final mínimo ou o percentual de desconto final máximo parametrizado no sistema poderá ser alterado pelo fornecedor durante a fase de disputa, sendo vedado:

4.13.1. Valor superior a lance já registrado pelo fornecedor no sistema, quando adotado o critério de julgamento por menor preço; e

4.13.2. Percentual de desconto inferior a lance já registrado pelo fornecedor no sistema, quando adotado o critério de julgamento por maior desconto.



ESTADO DO PIAUÍ
SECRETARIA DE INTEGRAÇÃO E DESENVOLVIMENTO REGIONAL -
SIDERPI

4.14. O valor final mínimo ou o percentual de desconto final máximo parametrizado na forma do item 4.12 possuirá caráter sigiloso para os demais fornecedores e para o órgão ou entidade promotora da licitação, podendo ser disponibilizado estrita e permanentemente aos órgãos de controle externo e interno.

4.15. Caberá ao licitante interessado em participar da licitação acompanhar as operações no sistema eletrônico durante o processo licitatório e se responsabilizar pelo ônus decorrente da perda de negócios diante da inobservância de mensagens emitidas pela Administração ou de sua desconexão.

4.16. A **Parte Específica** deste Edital irá definir eventual exigência de garantia de proposta como requisito de pré-habilitação.

4.17. É vedada ao licitante a identificação da empresa na proposta comercial INICIAL, como por exemplo, a colocação do nome ou timbre da empresa, sob pena de desclassificação. Tal vedação se estende aos documentos eventualmente anexados durante a inserção da proposta de preços (folders, prospectos, declarações, etc.), que não poderão estar identificados, não sendo admitida a veiculação do nome da empresa ou de seus representantes, utilização de material timbrado ou qualquer outro meio que viabilize a identificação do licitante.



ESTADO DO PIAUÍ
SECRETARIA DE INTEGRAÇÃO E DESENVOLVIMENTO REGIONAL -
SIDERPI

5. DA APRESENTAÇÃO DAS PROPOSTAS

5.1. O licitante deverá enviar sua proposta mediante o preenchimento, no sistema eletrônico, dos campos indicados na **Parte Específica** deste Edital, devendo conter as informações similares à especificação do Projeto Básico.

5.2. Todas as especificações do objeto contidas na proposta vinculam o licitante.

5.3. Nos valores propostos estarão inclusos todos os custos operacionais, encargos previdenciários, trabalhistas, tributários, comerciais e quaisquer outros que incidam direta ou indiretamente na execução do objeto.

5.4. Os preços ofertados, tanto na proposta inicial, quanto na etapa de julgamento, serão de exclusiva responsabilidade do licitante, não lhe assistindo o direito de pleitear qualquer alteração, sob alegação de erro, omissão ou qualquer outro pretexto.

5.5. Se o regime tributário da empresa implicar o recolhimento de tributos em percentuais variáveis, a cotação adequada será a que corresponde à média dos efetivos recolhimentos da empresa nos últimos doze meses.

5.6. Independentemente do percentual de tributo inserido na planilha, no pagamento serão retidos na fonte os percentuais estabelecidos na legislação vigente.

5.7. A apresentação das propostas implica obrigatoriedade do cumprimento das disposições nelas contidas, em conformidade com o que dispõe o Projeto Básico, assumindo o proponente o compromisso de executar o objeto licitado nos seus termos, bem como de fornecer os materiais, equipamentos, ferramentas e utensílios necessários, em quantidades e qualidades adequadas à perfeita execução contratual, promovendo, quando requerido, sua substituição.

5.8. O prazo de validade da proposta será estabelecido na **Parte Específica** deste Edital.

5.9. Com a apresentação da proposta o licitante declara estar ciente de que, nos termos do artigo 1º da Lei estadual nº 6.344, de 12 de março de 2013 deverá reservar parte dos empregos diretos criados por força do contrato de obra/serviço que vier a firmar com o Estado do Piauí e seus órgãos, **para egressos do Sistema Prisional e cumpridores de medidas de segurança e penas alternativas.**



ESTADO DO PIAUÍ
SECRETARIA DE INTEGRAÇÃO E DESENVOLVIMENTO REGIONAL -
SIDERPI

5.10. Com a apresentação da proposta o licitante declara estar ciente de que, nos termos do artigo 1º da Lei Estadual nº 6.480, de 03 de fevereiro de 2014, deverá reservar preferencialmente, no mínimo de 5% (cinco por cento) das vagas de emprego diretos na área de construção civil, criadas por força do contrato de obra pública que vier a firmar com o Estado do Piauí e seus órgãos, **para pessoas do sexo feminino**, desde que compatível com o exercício das atividades inerentes ao objeto do contrato.

6. DA ABERTURA DA SESSÃO, CLASSIFICAÇÃO DAS PROPOSTAS E FORMULAÇÃO DE LANCES

6.1. A abertura da presente licitação dar-se-á automaticamente em sessão pública, por meio de sistema eletrônico, na data, horário e local indicados neste Edital, conforme o critério de julgamento indicado na **Parte Específica**.

6.2. Os licitantes poderão retirar ou substituir a proposta ou os documentos de habilitação, quando for o caso, anteriormente inseridos no sistema, até a abertura da sessão pública.

6.2.1. Será desclassificada a proposta que identifique o licitante.

6.2.2. Serão desclassificadas as propostas que apresentarem preços globais ou unitários superiores aos fixados pela Contratante.

6.2.3. A desclassificação será sempre fundamentada e registrada no sistema, com acompanhamento em tempo real por todos os participantes.

6.2.4. A não desclassificação da proposta não impede o seu julgamento definitivo em sentido contrário, levado a efeito na fase de aceitação.

6.3. O sistema ordenará automaticamente as propostas classificadas, sendo que somente estas participarão da fase de lances.

6.4. O sistema disponibilizará campo próprio para troca de mensagens entre o Agente de contratação e os licitantes.

6.5. Iniciada a etapa competitiva, os licitantes deverão encaminhar lances exclusivamente por meio de sistema eletrônico, sendo imediatamente informados do seu recebimento e do valor consignado no registro.

6.6. O lance deverá ser ofertado na forma definida na **Parte Específica** deste Edital.



ESTADO DO PIAUÍ
SECRETARIA DE INTEGRAÇÃO E DESENVOLVIMENTO REGIONAL -
SIDERPI

6.7. Os licitantes poderão oferecer lances sucessivos, observando o horário fixado para abertura da sessão e as regras estabelecidas neste Edital.

6.8. O licitante somente poderá oferecer lance de valor inferior ou percentual de desconto superior ao último por ele ofertado e registrado pelo sistema.

6.9. O intervalo mínimo de diferença de valores ou percentuais entre os lances, que incidirá tanto em relação aos lances intermediários quanto em relação à proposta que cobrir a melhor oferta, será definido na **Parte Específica** deste Edital.

6.10. O licitante poderá, uma única vez, excluir seu último lance ofertado, no intervalo de quinze segundos após o registro no sistema, na hipótese de lance inconsistente ou inexequível.

6.11. O procedimento seguirá de acordo com o modo de disputa adotado, conforme indicado na **Parte Específica** deste Edital.

6.12. Caso seja adotado para o envio de lances na concorrência eletrônica o modo de disputa “aberto”, os licitantes apresentarão lances públicos e sucessivos, com prorrogações.

6.12.1. A etapa de lances da sessão pública terá duração de dez minutos e, após isso, será prorrogada automaticamente pelo sistema quando houver lance ofertado nos últimos dois minutos do período de duração da sessão pública.

6.12.2. A prorrogação automática da etapa de lances, de que trata o subitem anterior, será de dois minutos e ocorrerá sucessivamente sempre que houver lances enviados nesse período de prorrogação, inclusive no caso de lances intermediários.

6.12.3. Não havendo novos lances na forma estabelecida nos itens anteriores, a sessão pública encerrar-se-á automaticamente, e o sistema ordenará e divulgará os lances conforme a ordem final de classificação.

6.12.4. Definida a melhor proposta, se a diferença em relação à proposta classificada em segundo lugar for de pelo menos 5% (cinco por cento), o Agente de Contratação, auxiliado pela equipe de apoio, poderá admitir o reinício da disputa aberta, para a definição das demais colocações.

6.12.5. Após a adoção das providências acima, os licitantes serão convocados para



ESTADO DO PIAUÍ
SECRETARIA DE INTEGRAÇÃO E DESENVOLVIMENTO REGIONAL -
SIDERPI

apresentar lances intermediários.

6.13. Caso seja adotado para o envio de lances na concorrência eletrônica o modo de disputa “aberto e fechado”, os licitantes apresentarão lances públicos e sucessivos, com lance final e fechado.

6.13.1. A etapa de lances da sessão pública terá duração inicial de quinze minutos. Após esse prazo, o sistema encaminhará aviso de fechamento iminente dos lances, após o que transcorrerá o período de tempo de até dez minutos, aleatoriamente determinado, findo o qual será automaticamente encerrada a recepção de lances.

6.13.2. Encerrado o prazo previsto no subitem anterior, o sistema abrirá oportunidade para que o autor da oferta de valor mais baixo e os das ofertas com preços até 10% (dez por cento) superiores àquela possam ofertar um lance final e fechado em até cinco minutos, o qual será sigiloso até o encerramento deste prazo.

6.13.3. No procedimento de que trata o subitem supra, o licitante poderá optar por manter o seu último lance da etapa aberta, ou por ofertar melhor lance.

6.13.4. Não havendo pelo menos três ofertas nas condições definidas neste item, poderão os autores dos melhores lances subsequentes, na ordem de classificação, até o máximo de três, oferecer um lance final e fechado em até cinco minutos, o qual será sigiloso até o encerramento deste prazo.

6.13.5. Após o término dos prazos estabelecidos nos subitens anteriores, o sistema ordenará e divulgará os lances segundo a ordem crescente de valores.

6.14. Caso seja adotado para o envio de lances na concorrência eletrônica o modo de disputa “fechado e aberto”, poderão participar da etapa aberta somente os licitantes que apresentarem a proposta de menor preço/maior percentual de desconto e os das propostas até 10% (dez por cento) superiores/inferiores àquela, em que os licitantes apresentarão lances públicos e sucessivos, até o encerramento da sessão e eventuais prorrogações.

6.14.1. Não havendo pelo menos 3 (três) propostas nas condições definidas no item 6.14, poderão os licitantes que apresentaram as três melhores propostas, consideradas as empatadas, oferecer novos lances sucessivos.

6.14.2. A etapa de lances da sessão pública terá duração de dez minutos e, após isso,



ESTADO DO PIAUÍ
SECRETARIA DE INTEGRAÇÃO E DESENVOLVIMENTO REGIONAL -
SIDERPI

será prorrogada automaticamente pelo sistema quando houver lance ofertado nos últimos dois minutos do período de duração da sessão pública.

6.14.3. A prorrogação automática da etapa de lances, de que trata o subitem anterior, será de dois minutos e ocorrerá sucessivamente sempre que houver lances enviados nesse período de prorrogação, inclusive no caso de lances intermediários.

6.14.4. Não havendo novos lances na forma estabelecida nos itens anteriores, a sessão pública encerrar-se-á automaticamente, e o sistema ordenará e divulgará os lances conforme a ordem final de classificação.

6.14.5. Definida a melhor proposta, se a diferença em relação à proposta classificada em segundo lugar for de pelo menos 5% (cinco por cento), o Agente de Contratação, auxiliado pela equipe de apoio, poderá admitir o reinício da disputa aberta, para a definição das demais colocações.

6.14.6. Após a adoção das providências acima, os licitantes serão convocados para apresentar lances intermediários.

6.14.7. Após o término dos prazos estabelecidos nos subitens anteriores, o sistema ordenará e divulgará os lances segundo a ordem crescente de valores.

6.15. Não serão aceitos dois ou mais lances de mesmo valor, prevalecendo aquele que for recebido e registrado em primeiro lugar.

6.16. Durante o transcurso da sessão pública, os licitantes serão informados, em tempo real, do valor do menor lance registrado, vedada a identificação do licitante.

6.17. No caso de desconexão com o Agente de Contratação, no decorrer da etapa competitiva da Concorrência, o sistema eletrônico poderá permanecer acessível aos licitantes para a recepção dos lances.

6.18. Quando a desconexão do sistema eletrônico para o Agente de Contratação persistir por tempo superior a dez minutos, a sessão pública será suspensa e reiniciada somente após decorridas vinte e quatro horas da comunicação do fato pelo Agente de Contratação aos participantes, no sítio eletrônico utilizado para divulgação.

6.19. Caso o licitante não apresente lances, concorrerá com o valor de sua proposta.

6.20. Em relação a itens não exclusivos para participação de microempresas e empresas



ESTADO DO PIAUÍ
SECRETARIA DE INTEGRAÇÃO E DESENVOLVIMENTO REGIONAL -
SIDERPI

de pequeno porte, uma vez encerrada a etapa de lances, será efetivada a verificação automática, junto à Receita Federal, do porte da entidade empresarial. O sistema identificará em coluna própria as microempresas e empresas de pequeno porte participantes, procedendo à comparação com os valores da primeira colocada, se esta for empresa de maior porte, assim como das demais classificadas, para o fim de aplicar-se o disposto nos arts. 44 e 45 da Lei Complementar nº 123, de 2006, regulamentada pelo Decreto nº 8.538, de 2015.

6.20.1. Nessas condições, as propostas de microempresas e empresas de pequeno porte que se encontrarem na faixa de até 5% (cinco por cento) acima da melhor proposta ou melhor lance serão consideradas empatadas com a primeira colocada.

6.20.2. A melhor classificada nos termos do subitem anterior terá o direito de encaminhar uma última oferta para desempate, obrigatoriamente em valor inferior ao da primeira colocada, no prazo de 5 (cinco) minutos controlados pelo sistema, contados após a comunicação automática para tanto.

6.20.3. Caso a microempresa ou a empresa de pequeno porte melhor classificada desista ou não se manifeste no prazo estabelecido, serão convocadas as demais licitantes microempresa e empresa de pequeno porte que se encontrem naquele intervalo de 5% (cinco por cento), na ordem de classificação, para o exercício do mesmo direito, no prazo estabelecido no subitem anterior.

6.20.4. No caso de equivalência dos valores apresentados pelas microempresas e empresas de pequeno porte que se encontrem nos intervalos estabelecidos nos subitens anteriores, será realizado sorteio entre elas para que se identifique aquela que primeiro poderá apresentar melhor oferta.

6.21. Só poderá haver empate entre propostas iguais (não seguidas de lances), ou entre lances finais da fase fechada do modo de disputa aberto e fechado.

6.21.1. Havendo eventual empate entre propostas ou lances, o critério de desempate será aquele previsto no art. 60 da Lei nº 14.133, de 2021, nesta ordem:

a) disputa final, hipótese em que os licitantes empatados poderão apresentar nova proposta em ato contínuo à classificação;



ESTADO DO PIAUÍ
SECRETARIA DE INTEGRAÇÃO E DESENVOLVIMENTO REGIONAL -
SIDERPI

- b) avaliação do desempenho contratual prévio dos licitantes, para a qual deverão preferencialmente ser utilizados registros cadastrais para efeito de atesto de cumprimento de obrigações previstas na Lei n. 14.133/2021;
- c) desenvolvimento pelo licitante de ações de equidade entre homens e mulheres no ambiente de trabalho, conforme regulamento;
- d) desenvolvimento pelo licitante de programa de integridade, conforme orientações dos órgãos de controle.

6.21.2. Persistindo o empate, será assegurada preferência, sucessivamente, aos bens e serviços produzidos ou prestados por:

- a) empresas estabelecidas no território do Estado do Piauí;
- b) empresas brasileiras;
- c) empresas que invistam em pesquisa e no desenvolvimento de tecnologia no País;
- d) empresas que comprovem a prática de mitigação, nos termos da Lei nº 12.187, de 29 de dezembro de 2009.

6.22. Encerrada a etapa de envio de lances da sessão pública, na hipótese da proposta do primeiro colocado permanecer acima do preço máximo ou inferior ao desconto definido para a contratação, o Agente de Contratação poderá negociar condições mais vantajosas, após definido o resultado do julgamento.

6.22.1. A negociação poderá ser feita com os demais licitantes, segundo a ordem de classificação inicialmente estabelecida, quando o primeiro colocado, mesmo após a negociação, for desclassificado em razão de sua proposta permanecer acima do preço máximo definido pela Administração.

6.22.2. A negociação será realizada por meio do sistema, podendo ser acompanhada pelos demais licitantes.

6.22.3. O resultado da negociação será divulgado a todos os licitantes e anexado aos autos do processo licitatório

6.22.4. O Agente de Contratação solicitará ao licitante mais bem classificado que, no prazo definido na **Parte Específica**, envie a proposta adequada ao último lance ofertado após a negociação realizada, acompanhada, se for o caso, dos documentos



ESTADO DO PIAUÍ
SECRETARIA DE INTEGRAÇÃO E DESENVOLVIMENTO REGIONAL -
SIDERPI

complementares, quando necessários à confirmação daqueles exigidos neste Edital e já apresentados.

6.22.5. A proposta a ser encaminhada deverá conter:

- a) Prazo de validade da proposta não inferior ao estabelecido no item 5.8 deste Edital;
- b) Especificações do objeto de forma clara, observadas as especificações constantes dos projetos elaborados pela Administração;
- c) PLANILHA ORÇAMENTÁRIA que contenha os preços unitários e valor global da proposta, em algarismo e por extenso, expresso em moeda corrente nacional (real), de acordo com os preços praticados no mercado, considerando o modelo de Planilha Orçamentária anexo ao Edital;
 - c.1) Na composição dos preços unitários o licitante deverá apresentar discriminadamente as parcelas relativas à mão de obra, materiais, equipamentos e serviços;
 - c.2) Nos preços cotados deverão estar incluídos todos os insumos que os compõem, tais como despesas com impostos, taxas, fretes, seguros, mobilizações, desmobilização, ferramentas, transporte, deslocamento de empregados, estadia, alimentação, assistência médica prevista em Lei, equipamentos de proteção individual e coletiva, adicionais de periculosidade, quando aplicáveis, necessários ao perfeito cumprimento e execução do objeto desta licitação, e quaisquer outros que incidam na contratação do objeto
 - c.3) Todos os dados informados pelo licitante em sua planilha deverão refletir com fidelidade os custos especificados e a margem de lucro pretendida;
 - c.4) Não se admitirá, na proposta de preços, custos identificados mediante o uso da expressão “verba” ou de unidades genéricas;
 - c.5) Na planilha orçamentária, o somatório do produto dos preços unitários propostos pelos quantitativos apresentados deverá constituir o preço proposto;
 - c.6) Não serão levadas em consideração quaisquer ofertas ou vantagens que não se enquadrem nas especificações exigidas.



ESTADO DO PIAUÍ
SECRETARIA DE INTEGRAÇÃO E DESENVOLVIMENTO REGIONAL -
SIDERPI

d) CRONOGRAMA FÍSICO-FINANCEIRO, em conformidade com as etapas, prazos e demais aspectos fixados pela Administração no Projeto Básico, ajustado à proposta apresentada;

d.1) O cronograma físico-financeiro proposto pelo licitante deverá observar o cronograma de desembolso máximo por período constante do Projeto Básico, bem como indicar os serviços pertencentes ao caminho crítico da obra ou serviço especial de engenharia.

e) COMPOSIÇÃO DOS PREÇOS UNITÁRIOS, BEM COMO PLANILHA DE COMPOSIÇÃO ANALÍTICA DAS TAXAS DE BDI (BENEFÍCIOS E DESPESAS INDIRETAS) E DE ENCARGOS SOCIAIS APLICADOS, CONFORME LEI Nº 12.844/13;

e.1) As composições de preços unitários deverão ser apresentadas para todos os itens de serviços constantes da(s) Planilha(s) Orçamentária(s), sem exceção, inclusive as composições de preços unitários auxiliares, que se fizerem necessárias para sua complementação, e, não poderão conter divergência entre os valores constantes em ambos os documentos. Qualquer incoerência nessas composições, como utilização de valores diferentes de salários-hora para uma mesma categoria profissional e/ou de preços unitários para um mesmo material e/ou de custos horários de utilização de um mesmo equipamento, poderá implicar na desclassificação da proposta, à exceção de erros meramente formais;

e.2) Nos preços propostos pelo Licitante deverão estar incluídos todos os componentes das despesas incidentes sobre os serviços, tais como: salário de mão de obra, encargos sociais (legislação previdenciária e trabalhista e seguros em geral), transporte de materiais, todo e qualquer imposto ou taxa incidente, encargos complementares (uniformes, vale-transporte, vale-refeição e quaisquer outros encargos decorrentes do objeto licitado), que são de exclusiva responsabilidade do Licitante, como também o Bonificação de Despesas Indiretas - BDI, não cabendo à Contratante qualquer outro pagamento além dos preços propostos para a prestação dos serviços;



ESTADO DO PIAUÍ
SECRETARIA DE INTEGRAÇÃO E DESENVOLVIMENTO REGIONAL -
SIDERPI

- e.3) Será desclassificada a Empresa que apresentar composição de preços unitários, cujos valores de mão de obra, estejam inferiores aos pisos salariais normativos da categoria correspondente, fixados por Dissídio Coletivo, Acordos ou Convenções Coletivas de Trabalho do Município onde ocorrerá a obra ou serviço especial de engenharia, ou, quando esta abranger mais de um Município, o daquele que contemplar a maior extensão do trecho a ser contratado;
- e.4) A licitante deverá apresentar discriminação detalhada do BDI adotado, para cada um dos grupos (administração central, tributos, etc.), os seus subcomponentes e seus respectivos percentuais, de modo a permitir que se verifique a adequabilidade dos percentuais utilizados e a não ocorrência de custos computados em duplicidade na Planilha Orçamentária e no BDI;
- e.5) Os custos relativos a administração local, mobilização e desmobilização e instalação de canteiro e acampamento, bem como quaisquer outros itens que possam ser apropriados como custo direto da obra ou serviço especial de engenharia, não poderão ser incluídos na composição do BDI, devendo ser cotados na planilha orçamentária;
- e.6) As alíquotas de tributos cotadas pelo licitante não podem ser superiores aos limites estabelecidos na legislação tributária;
- e.7) Os tributos considerados de natureza direta e personalística, como o Imposto de Renda de Pessoa Jurídica - IRPJ e a Contribuição Sobre o Lucro Líquido - CSLL, não deverão ser incluídos no BDI;
- e.8) As licitantes sujeitas ao regime de tributação de incidência não-cumulativa de PIS e COFINS devem apresentar demonstrativo de apuração de contribuições sociais comprovando que os percentuais dos referidos tributos adotados na taxa de BDI correspondem à média dos percentuais efetivos recolhidos em virtude do direito de compensação dos créditos previstos no art. 3º das Leis 10.637/2002 e 10.833/2003, de forma a garantir que os preços contratados pela Administração Pública reflitam os benefícios tributários concedidos pela legislação tributária.



ESTADO DO PIAUÍ
SECRETARIA DE INTEGRAÇÃO E DESENVOLVIMENTO REGIONAL -
SIDERPI

e.9) As empresas optantes pelo Simples Nacional deverão apresentar os percentuais de ISS, PIS e COFINS, discriminados na composição do BDI, compatíveis com as alíquotas a que estão obrigadas a recolher, conforme previsão contida na Lei Complementar 123/2006.

e.10) A composição de encargos sociais das empresas optantes pelo Simples Nacional não poderá incluir os gastos relativos às contribuições que estão dispensadas de recolhimento, conforme dispõe o art. 13, § 3º, da referida Lei Complementar;

e.11) Quando se tratar de cooperativa de serviço, a licitante incluirá na proposta o valor correspondente ao percentual de que trata o art. 22, inciso IV, da Lei nº 8.212, de 24.07.91, com a redação da Lei nº 9.876, de 26.11.99, também referido no art. 72 da Instrução Normativa/RFB Nº 971, de 13 de novembro de 2009 (DOU 17.11.2009).

e.12) A **Parte Específica** deste Edital irá definir a possibilidade de apresentação de percentual reduzido de BDI.

6.22.6. É facultado ao Agente de Contratação prorrogar o prazo estabelecido, a partir de solicitação fundamentada feita no chat pelo licitante, antes de findo o prazo.

6.23. Após a negociação do preço, o Agente de Contratação iniciará a fase de aceitação e julgamento da proposta.

7. DA FASE DE JULGAMENTO

7.1. Encerrada a etapa de negociação, o Agente de Contratação verificará se o licitante provisoriamente classificado em primeiro lugar atende às condições de participação no certame, conforme previsto no art. 14 da Lei nº 14.133/2021, legislação correlata e no item 3.4 do edital, especialmente quanto à existência de sanção que impeça a participação no certame ou a futura contratação, mediante a consulta aos seguintes cadastros:

7.1.1. Sistema de Cadastramento Unificado de Fornecedores – SICAF;

7.1.2. Cadastro Nacional de Empresas Inidôneas e Suspensas (CEIS);



ESTADO DO PIAUÍ
SECRETARIA DE INTEGRAÇÃO E DESENVOLVIMENTO REGIONAL -
SIDERPI

7.1.3. Cadastro Nacional de Condenações Cíveis por Ato de Improbidade Administrativa (CNIA) do Conselho Nacional de Justiça – CNJ.

7.1.4. Lista de Inidôneos do Tribunal de Contas da União (TCU).

7.1.5. Cadastro de Impedidos de Contratar com o Serviço Público - TCE-PI.

7.1.6. Cadastro eletrônico de fornecedores indicado no item 1.1 da **Parte Específica** deste Edital.

7.2. A consulta aos cadastros será realizada em nome da empresa licitante e também de seu sócio majoritário, por força da vedação de que trata o artigo 12 da Lei nº 8.429, de 1992.

7.3. O licitante será convocado para manifestação previamente a uma eventual desclassificação.

7.4. Constatada a existência de sanção, o licitante será reputado inabilitado, por falta de condição de participação.

7.5. Caso atendidas as condições de participação, será iniciado o procedimento de habilitação.

7.6. Caso o licitante provisoriamente classificado em primeiro lugar tenha se utilizado de algum tratamento favorecido às ME/EPPs, o Agente de Contratação verificará se faz jus ao benefício, em conformidade com os itens **Erro! Fonte de referência não encontrada.** e 4.6 deste edital.

7.7. Verificadas as condições de participação e de utilização do tratamento favorecido, o Agente de Contratação examinará a proposta classificada em primeiro lugar quanto à adequação ao objeto e à compatibilidade do preço em relação ao máximo estipulado para contratação neste Edital e em seus anexos, observado o disposto nos artigos 108 a 114 Decreto estadual n. 21.872/2023.

7.8. Será desclassificada a proposta vencedora que:

7.8.1. conter vícios insanáveis;

7.8.2. não obedecer às especificações técnicas contidas no Projeto Básico;

7.8.3. apresentar preços inexequíveis ou permanecerem acima do preço máximo definido para a contratação;



ESTADO DO PIAUÍ
SECRETARIA DE INTEGRAÇÃO E DESENVOLVIMENTO REGIONAL -
SIDERPI

7.8.4. não tiverem sua exequibilidade demonstrada, quando exigido pela Administração;

7.8.5. apresentar desconformidade com quaisquer outras exigências deste Edital ou seus anexos, desde que insanável.

7.9. Serão consideradas inexequíveis as propostas cujos valores forem inferiores a 75% (setenta e cinco por cento) do valor orçado pela Administração.

7.9.1. A inexequibilidade, na hipótese de que trata o item 7.9, só será considerada após diligência do Agente de Contratação, que comprove:

a) que o custo do licitante ultrapassa o valor da proposta; e

b) inexistirem custos de oportunidade capazes de justificar o vulto da oferta.

7.10. Se houver indícios de inexequibilidade da proposta de preço, ou em caso da necessidade de esclarecimentos complementares, poderão ser efetuadas diligências para que a empresa comprove a exequibilidade da proposta, podendo-se adotar, dentre outros, os seguintes procedimentos:

7.10.1 Questionamentos junto ao proponente para a apresentação de justificativas e comprovações em relação aos custos com indícios de inexequibilidade;

7.10.2 Pesquisas em órgãos públicos ou empresas privadas;

7.10.3 Verificação de outros contratos que o proponente mantenha com a Administração Pública ou com a iniciativa privada;

7.10.4 Verificação de notas fiscais dos objetos adquiridos pelo proponente;

7.10.5 Pesquisa de preço com fornecedores dos insumos utilizados, tais como: atacadistas, lojas de suprimentos, supermercados e fabricantes;

7.10.6 Estudos setoriais;

7.10.7 Consultas às Secretarias de Fazenda Federal, Distrital, Estadual ou Municipal;

7.10.8. Consulta à Controladoria-Geral do Estado;

7.10.9 Demais verificações que porventura se fizerem necessárias.

7.11. Caso o custo global estimado do objeto licitado tenha sido decomposto em seus respectivos custos unitários por meio de Planilha de Custos e Formação de Preços elaborada pela Administração, o licitante classificado em primeiro lugar será convocado



ESTADO DO PIAUÍ
SECRETARIA DE INTEGRAÇÃO E DESENVOLVIMENTO REGIONAL -
SIDERPI

para apresentar Planilha por ele elaborada, com os respectivos valores adequados ao valor final da sua proposta, sob pena de não aceitação da proposta.

7.12. Erros no preenchimento da planilha não constituem motivo para a desclassificação da proposta. A planilha poderá ser ajustada pelo fornecedor, no prazo indicado pelo sistema, desde que não haja majoração do preço.

7.12.1. O ajuste de que trata este item se limita a sanar erros ou falhas que não alterem a substância das propostas;

7.12.2. Considera-se erro no preenchimento da planilha passível de correção a indicação de recolhimento de impostos e contribuições na forma do Simples Nacional, quando não cabível esse regime.

7.13. Serão ainda desclassificadas as propostas que apresentarem, na composição de seus preços:

- a) taxa de Encargos Sociais ou taxa de B.D.I. inverossímil;
- b) custo de insumos em desacordo com os preços de mercado;
- c) quantitativos de mão de obra, materiais ou equipamentos insuficientes para compor a unidade dos serviços.

7.14. Caso o Regime de Execução seja o de empreitada por preço global ou empreitada integral, será desclassificada a proposta ou lance vencedor nos quais se verifique que qualquer um dos seus custos unitários supera o correspondente custo unitário de referência fixado pela Administração, salvo se o preço de cada uma das etapas previstas no cronograma físico-financeiro não superar os valores de referência discriminados nos projetos anexos a este edital.

7.14.1. Ainda nessa hipótese, de o regime de execução ser o de empreitada por preço global ou empreitada integral, a participação na presente licitação implica a concordância do licitante com a adequação de todos os projetos anexos a este edital, de modo que eventuais alegações de falhas ou omissões em qualquer das peças, orçamentos, plantas, especificações, memoriais e estudos técnicos preliminares dos projetos não poderão ultrapassar, no seu conjunto, a dez por cento do valor total do futuro contrato, nos termos do art. 13, II do Decreto n. 7.983/2013.



ESTADO DO PIAUÍ
SECRETARIA DE INTEGRAÇÃO E DESENVOLVIMENTO REGIONAL -
SIDERPI

7.15. Caso o Regime de Execução seja o de empreitada por preço unitário, será desclassificada a proposta ou o lance vencedor nos quais se verifique que qualquer um dos seus custos unitários supera o correspondente custo unitário de referência fixado pela Administração, em conformidade com os projetos anexos a este edital.

7.16. Será exigida garantia adicional do licitante vencedor cuja proposta for inferior a 85% (oitenta e cinco por cento) do valor orçado pela Administração, equivalente à diferença entre este último e o valor da proposta, sem prejuízo das demais garantias exigíveis de acordo com o previsto na Lei 14.133/2021.

8. DA HABILITAÇÃO

8.1. Caso o item 4.16 da **Parte Específica** deste Edital tenha estabelecido garantia de proposta como requisito de pré-habilitação, será verificado o recolhimento da garantia.

8.2. A habilitação da licitante poderá ser verificada por meio do Cadastro eletrônico de fornecedores indicado no item 1.1 da **Parte Específica** deste Edital (*habilitação jurídica, regularidade fiscal, social e trabalhista, qualificação econômico-financeira*).

8.2.1. A apresentação de regularidade cadastral junto ao cadastro eletrônico somente dispensa os documentos já apresentados para a sua obtenção.

8.2.2. Caso a empresa não esteja inscrita no cadastro eletrônico ou não apresente alguma das informações comprováveis através da declaração apresentada, deverá apresentar toda a documentação exigida a seguir discriminada para fins de habilitação.

8.2.3. Somente haverá a necessidade de comprovação do preenchimento de requisitos mediante apresentação dos documentos originais não-digitais quando houver dúvida em relação à integridade do documento digital.

8.3. Quando permitida a participação de empresas estrangeiras que não funcionem no País, as exigências de habilitação serão atendidas mediante documentos equivalentes, inicialmente apresentados em tradução livre.

8.3.1. Na hipótese de o licitante vencedor ser empresa estrangeira que não funcione no País, para fins de assinatura do contrato ou da ata de registro de preços, os



ESTADO DO PIAUÍ
SECRETARIA DE INTEGRAÇÃO E DESENVOLVIMENTO REGIONAL -
SIDERPI

documentos exigidos para a habilitação serão traduzidos por tradutor juramentado no País e apostilados nos termos do disposto no Decreto Federal nº 8.660, de 29 de janeiro de 2016, ou de outro que venha a substituí-lo, ou consularizados pelos respectivos consulados ou embaixadas.

8.4. Os documentos exigidos para fins de habilitação poderão ser apresentados em original ou por cópia autenticada.

8.4.1. Os documentos apresentados, que forem retirados via internet, não precisarão ser autenticados, devendo sua autenticidade ser verificada posteriormente pelo Agente de Contratação.

8.4.2. Os documentos a serem apresentados em arquivo PDF deverão ser obtidos a partir de digitalização do arquivo original ou da respectiva cópia autenticada.

8.5. Será verificado se o licitante apresentou declaração de que atende aos requisitos de habilitação, e o declarante responderá pela veracidade das informações prestadas, na forma da lei (art. 63, I, da Lei nº 14.133/2021).

8.6. Será verificado se o licitante apresentou no sistema, sob pena de inabilitação, a declaração de que cumpre as exigências de reserva de cargos para pessoa com deficiência e para reabilitado da Previdência Social, previstas em lei e em outras normas específicas.

8.7. O licitante deverá apresentar, sob pena de desclassificação, declaração de que suas propostas econômicas compreendem a integralidade dos custos para atendimento dos direitos trabalhistas assegurados na Constituição Federal, nas leis trabalhistas, nas normas infralegais, nas convenções coletivas de trabalho e nos termos de ajustamento de conduta vigentes na data de entrega das propostas.

8.8. É de responsabilidade do licitante conferir a exatidão dos seus dados cadastrais no cadastro eletrônico de fornecedores e mantê-los atualizados junto aos órgãos responsáveis pela informação, devendo proceder, imediatamente, à correção ou à alteração dos registros tão logo identifique incorreção ou aqueles se tornem desatualizados.

8.8.1. A não observância do disposto no item anterior poderá ensejar desclassificação no momento da habilitação.



ESTADO DO PIAUÍ
SECRETARIA DE INTEGRAÇÃO E DESENVOLVIMENTO REGIONAL -
SIDERPI

8.9. A verificação pelo Agente de Contratação, em sítios eletrônicos oficiais de órgãos e entidades emissores de certidões constitui meio legal de prova, para fins de habilitação.

8.9.1. Os documentos exigidos para habilitação que não estejam contemplados no cadastro eletrônico de fornecedores serão enviados por meio do sistema, em formato digital, no prazo definido na **Parte Específica** deste Edital.

8.9.2. Na hipótese de a fase de habilitação anteceder a fase de apresentação de propostas e lances, os licitantes encaminharão, por meio do sistema, simultaneamente os documentos de habilitação e a proposta com o preço ou o percentual de desconto.

8.10. A verificação no cadastro eletrônico de fornecedores ou a exigência dos documentos nele não contidos somente será feita em relação ao licitante vencedor.

8.10.1. Os documentos relativos à regularidade fiscal somente serão exigidos, em qualquer caso, em momento posterior ao julgamento das propostas, e apenas do licitante mais bem classificado.

8.10.2. Respeitada a exceção do subitem anterior, relativa à regularidade fiscal, quando a fase de habilitação anteceder as fases de apresentação de propostas e lances e de julgamento, a verificação ou exigência do presente subitem ocorrerá em relação a todos os licitantes.

8.11. Após a entrega dos documentos para habilitação, não será permitida a substituição ou a apresentação de novos documentos, salvo em sede de diligência, para:

8.11.1. Complementação de informações acerca dos documentos já apresentados pelos licitantes e desde que necessária para apurar fatos existentes à época da abertura do certame; e

8.11.2. Atualização de documentos cuja validade tenha expirado após a data de recebimento das propostas;

8.12. Na análise dos documentos de habilitação, a comissão de contratação poderá sanar erros ou falhas, que não alterem a substância dos documentos e sua validade jurídica, mediante decisão fundamentada, registrada em ata e acessível a todos, atribuindo-lhes eficácia para fins de habilitação e classificação.



ESTADO DO PIAUÍ
SECRETARIA DE INTEGRAÇÃO E DESENVOLVIMENTO REGIONAL -
SIDERPI

8.13. Na hipótese de o licitante não atender às exigências para habilitação, o Agente de Contratação examinará a proposta subsequente e assim sucessivamente, na ordem de classificação, até a apuração de uma proposta que atenda ao presente edital, observado o prazo disposto no subitem 8.9.1 da **Parte Específica**.

8.14. Somente serão disponibilizados para acesso público os documentos de habilitação do licitante cuja proposta atenda ao edital de licitação, após concluídos os procedimentos de que trata o subitem anterior.

8.15. A comprovação de regularidade fiscal e trabalhista das microempresas e das empresas de pequeno porte somente será exigida para efeito de contratação, e não como condição para participação na licitação.

8.16. Quando a fase de habilitação anteceder a de julgamento e já tiver sido encerrada, não caberá exclusão de licitante por motivo relacionado à habilitação, salvo em razão de fatos supervenientes ou só conhecidos após o julgamento.

8.17 Para a habilitação na presente Concorrência serão exigidos do licitante os seguintes documentos:

8.17.1. HABILITAÇÃO JURÍDICA

a) Pessoa física: cédula de identidade (RG) ou documento equivalente que, por força de lei, tenha validade para fins de identificação em todo o território nacional;

b) Empresário individual: inscrição no Registro Público de Empresas Mercantis, a cargo da Junta Comercial da respectiva sede; Microempreendedor Individual - MEI: Certificado da Condição de Microempreendedor Individual - CCMEI, cuja aceitação ficará condicionada à verificação da autenticidade no sítio <https://www.gov.br/empresas-e-negocios/pt-br/empreendedor>;

c) Sociedade empresária, sociedade limitada unipessoal – SLU ou sociedade identificada como empresa individual de responsabilidade limitada - EIRELI: inscrição do ato constitutivo, estatuto ou contrato social no Registro Público de Empresas Mercantis, a cargo da Junta Comercial da respectiva sede, acompanhada de documento comprobatório de seus administradores;



ESTADO DO PIAUÍ
SECRETARIA DE INTEGRAÇÃO E DESENVOLVIMENTO REGIONAL -
SIDERPI

d) Sociedade empresária estrangeira: portaria de autorização de funcionamento no Brasil, publicada no Diário Oficial da União e arquivada na Junta Comercial da unidade federativa onde se localizar a filial, agência, sucursal ou estabelecimento, a qual será considerada como sua sede, conforme Instrução Normativa DREI/ME n.º 77, de 18 de março de 2020.

e) Sociedade simples: inscrição do ato constitutivo no Registro Civil de Pessoas Jurídicas do local de sua sede, acompanhada de documento comprobatório de seus administradores;

f) Filial, sucursal ou agência de sociedade simples ou empresária: inscrição do ato constitutivo da filial, sucursal ou agência da sociedade simples ou empresária, respectivamente, no Registro Civil das Pessoas Jurídicas ou no Registro Público de Empresas Mercantis onde opera, com averbação no Registro onde tem sede a matriz;

g) Sociedade cooperativa: ata de fundação e estatuto social, com a ata da assembleia que o aprovou, devidamente arquivado na Junta Comercial ou inscrito no Registro Civil das Pessoas Jurídicas da respectiva sede, além do registro de que trata o art. 107 da Lei nº 5.764, de 16 de dezembro 1971.

h) Agricultor familiar: Declaração de Aptidão ao Pronaf – DAP ou DAP-P válida, ou, ainda, outros documentos definidos pela Secretaria Especial de Agricultura Familiar e do Desenvolvimento Agrário, nos termos do art. 4º, §2º do Decreto nº 10.880, de 2 de dezembro de 2021.

i) Produtor Rural: matrícula no Cadastro Específico do INSS – CEI, que comprove a qualificação como produtor rural pessoa física, nos termos da Instrução Normativa RFB n. 971, de 13 de novembro de 2009 (arts. 17 a 19 e 165).

j) Os documentos acima deverão estar acompanhados de todas as alterações ou da consolidação respectiva; indicar o responsável pela administração com poderes para assumir obrigações e assinar documentos em nome do licitante; apontar a sua sede; além de explicitar o objeto social, que deverá ser compatível com o objeto desta licitação, conforme a tabela da Classificação Nacional de Atividades Econômicas – CNAE, do IBGE.



ESTADO DO PIAUÍ
SECRETARIA DE INTEGRAÇÃO E DESENVOLVIMENTO REGIONAL -
SIDERPI

k) No caso de exercício de atividade sujeita a registro ou autorização para funcionamento: ato expedido pelo órgão competente, conforme disposto na **Parte Específica** deste Edital.

l) Outros documentos a serem exigidos na **Parte Específica** deste Edital, de acordo com a natureza do objeto.

8.17.2. QUALIFICAÇÃO TÉCNICA

8.17.2.1. Registro ou inscrição da empresa licitante no CREA (Conselho Regional de Engenharia e Agronomia) e/ou CAU (Conselho de Arquitetura e Urbanismo) e/ou CRT (Conselho Regional dos Técnicos Industriais) em plena validade, conforme definido na **Parte Específica** deste Edital e as áreas de atuação previstas no Projeto Básico, em plena validade;

8.17.2.2. Quanto à capacitação técnico-operacional: apresentação de um ou mais atestados de capacidade técnica, fornecido por pessoa jurídica de direito público ou privado devidamente identificada, em nome do licitante, relativo à execução de obra ou serviço de engenharia, compatível em características, quantidades e prazos com o objeto da presente licitação, envolvendo as parcelas de maior relevância e valor significativo do objeto da licitação. Os itens de serviços e parcelas de maior relevância com quantidades mínimas a serem comprovadas são os definidos na **Parte Específica** deste Edital.

8.17.2.2.1. Será admitida, para fins de comprovação de quantitativo mínimo do serviço, a apresentação de diferentes atestados de serviços executados de forma concomitante.

8.17.2.3. Quanto à capacitação técnico-profissional: comprovação da empresa licitante de possuir em seu quadro, na data prevista no subitem 1.1 deste Edital, profissional (is) de nível superior ou outro(s) reconhecido(s) pelo CREA, CAU, ou CRT, detentor (es) de **atestado(s) de responsabilidade técnica, devidamente registrado(s) na entidade profissional competente (CREA, CAU, ou CRT) da região onde os serviços foram executados,**



ESTADO DO PIAUÍ
SECRETARIA DE INTEGRAÇÃO E DESENVOLVIMENTO REGIONAL -
SIDERPI

acompanhados(s) da(s) correspondente(s) Certidão (es) de Acervo Técnico – CAT, que comprove(m) ter o(s) profissional (is), executado para órgão ou entidade da administração pública direta ou indireta, federal, estadual, municipal ou do Distrito Federal, ou ainda, para empresa privada, obras/serviços de características técnicas similares às do objeto licitado. Os itens de serviços e parcelas de maior relevância com quantidades mínimas a serem comprovadas são os definidos na **Parte Específica** deste Edital.

8.17.2.3.1. Para fins de comprovação de capacitação técnico-profissional, a empresa licitante poderá apresentar tantos atestados quanto julgar necessário, desde que, de profissionais pertencentes ao seu quadro e que comprovem o seu vínculo com a empresa.

8.17.2.3.2. O(s) atestado(s) deverá(ão) possuir informações suficientes para qualificar e quantificar os serviços executados, bem como possibilitar aferir sua veracidade junto ao(s) emitente(s) do(s) documento(s).

8.17.2.3.3. A comprovação do vínculo do(s) profissional(is) detentor do acervo técnico, do quadro da licitante, será atendida mediante a apresentação da declaração formal de sua disponibilidade, acompanhada de comprovação da anuência do profissional, ou através da apresentação dos documentos a seguir:

a) **Empregado:** Cópia do livro de registro de empregado registrado na Delegacia Regional do Trabalho - DRT ou cópia da Carteira de Trabalho e Previdência Social - CTPS anotada ou ainda, contrato de prestação de serviços, na forma da legislação trabalhista;

b) **Sócio:** Contrato Social devidamente registrado no órgão competente;

c) **Diretor:** Cópia do Contrato Social, em se tratando de firma individual ou limitada ou cópia da ata de eleição devidamente publicada na imprensa, em se tratando de sociedade anônima;

d) **Profissional Autônomo:** Cópia do contrato de prestação de serviços, devidamente assinado pelas partes e com firmas reconhecidas;



ESTADO DO PIAUÍ
SECRETARIA DE INTEGRAÇÃO E DESENVOLVIMENTO REGIONAL -
SIDERPI

e) **Responsável Técnico:** Além da cópia da Certidão expedida pelo CREA, CAU ou CRT da sede ou filial da licitante onde consta o registro do profissional como responsável técnico, deverá comprovar o vínculo em uma das formas contidas do subitem 8.17.2.3.3 ou nas alíneas “a” “b” “c” ou “d” retro.

8.17.2.3.4. Caso a licitante seja sociedade cooperativa, os responsáveis técnicos e/ou membros da equipe técnica de que trata o subitem 8.6.2.3.3 devem ser cooperados, demonstrando-se tal condição através da apresentação das respectivas atas de inscrição, da comprovação da integralização das respectivas quotas-partes e de três registros de presença desses cooperados em assembleias gerais ou nas reuniões seccionais, bem como da comprovação de que estão domiciliados em localidade abrangida na definição do artigo 4º, inciso XI, da Lei nº 5.764, de 1971.

8.17.2.3.5. Os profissionais indicados pelo licitante para fins de comprovação da capacitação técnico-profissional deverão participar da obra ou serviço objeto desta licitação, admitindo-se a substituição por profissionais de experiência equivalente ou superior, desde que aprovado pela Contratante.

8.17.2.4. Será exigida ainda declaração formal da licitante de que disporá, por ocasião da futura contratação, das instalações, aparelhamento e pessoal técnico considerados essenciais para a execução contratual, indicados na **Parte Específica** deste Edital.

8.17.3. QUALIFICAÇÃO ECONÔMICO-FINANCEIRA

- a) Certidão negativa de insolvência civil expedida pelo distribuidor do domicílio ou sede do licitante, caso se trate de pessoa física, ou de sociedade simples;
- b) Certidão negativa de falência expedida pelo distribuidor da sede do fornecedor (Lei nº 14.133, de 2021, art. 69, *caput*, inciso II);



ESTADO DO PIAUÍ
SECRETARIA DE INTEGRAÇÃO E DESENVOLVIMENTO REGIONAL -
SIDERPI

c) O licitante deverá apresentar os seguintes índices contábeis, extraídos do balanço patrimonial, demonstração de resultado de exercício e demais demonstrações contábeis dos 2 (dois) últimos exercícios sociais, atestando a boa situação financeira, conforme art. 7.2 da IN/MARE 05/95, Portaria GAB. SEAD. Nº 88/15:

LG= Liquidez Geral – superior a 1

SG= Solvência Geral – superior a 1

LC= Liquidez Corrente – superior a 1

Sendo,

$LG = (AC + RLP) / (PC + PNC)$

$SG = AT / (PC + PNC)$

$LC = AC / PC$

Onde:

AC= Ativo Circulante

RLP= Realizável a Longo Prazo

PC= Passivo Circulante

PNC= Passivo Não Circulante

AT= Ativo Total

c) As demonstrações contábeis apresentadas poderão ser submetidas à apreciação do Conselho Regional de Contabilidade.

d) A **Parte Específica** deste Edital definirá se o atendimento dos índices econômicos previstos no item 8.17.3 deverá ser atestado mediante declaração assinada por profissional habilitado da área contábil, apresentada pelo fornecedor.

e) A licitante que apresentar índice econômico igual ou inferior a 01 (um) em qualquer dos índices de Liquidez Geral, Solvência Geral e Liquidez Corrente, deverá comprovar que possui capital mínimo ou patrimônio líquido mínimo não inferior ao percentual definido na **Parte Específica** deste Edital, calculado sobre o preço estimado da contratação ou item pertinente, por meio de Balanço Patrimonial e



ESTADO DO PIAUÍ
SECRETARIA DE INTEGRAÇÃO E DESENVOLVIMENTO REGIONAL -
SIDERPI

demonstrações contábeis do último exercício, já exigíveis e apresentados na forma da lei, vedada a sua substituição por balancetes ou balanços provisórios.

f) As empresas criadas no exercício financeiro da licitação deverão atender a todas as exigências da habilitação e poderão substituir os demonstrativos contábeis pelo balanço de abertura. (Lei nº 14.133, de 2021, art. 65, §1º).

g) O balanço patrimonial, demonstração de resultado de exercício e demais demonstrações contábeis limitar-se-ão ao último exercício no caso de a pessoa jurídica ter sido constituída há menos de 2 (dois) anos. (Lei nº 14.133, de 2021, art. 69, §6º)

8.17.3.1. Para os consórcios não formados integralmente por microempresas ou empresas de pequeno porte, haverá um acréscimo de 10% a 30% para o consórcio em relação ao valor exigido para os licitantes individuais, conforme definido na **Parte Específica**, salvo justificativa anos autos.

8.17.4. REGULARIDADE FISCAL, SOCIAL E TRABALHISTA

a) Prova de inscrição no Cadastro Nacional de Pessoas Jurídicas ou no Cadastro de Pessoas Físicas, conforme o caso;

b) Prova de inscrição no cadastro de contribuintes estadual ou municipal, se houver, relativo ao domicílio ou sede do licitante, pertinente ao seu ramo de atividade e compatível com o objeto deste certame.

c) Prova de regularidade com o Fundo de Garantia do Tempo de Serviço – FGTS (CRF, fornecido pela Caixa Econômica Federal). Será aceito certificado da matriz em substituição ao da filial ou vice-versa quando, comprovadamente, houver arrecadação centralizada;

d) Prova de regularidade para com a Justiça do Trabalho emitida pelo TST (Certidão Negativa de débitos Trabalhistas, ou positiva com efeitos de negativa);

e) Prova de regularidade fiscal perante a Fazenda Nacional, mediante apresentação de certidão expedida conjuntamente pela Secretaria da Receita Federal do Brasil (RFB) e pela Procuradoria-Geral da Fazenda Nacional (PGFN), referente a todos os



ESTADO DO PIAUÍ
SECRETARIA DE INTEGRAÇÃO E DESENVOLVIMENTO REGIONAL -
SIDERPI

créditos tributários federais e à Dívida Ativa da União (DAU) por elas administrados, inclusive aqueles relativos à Seguridade Social, nos termos da Portaria Conjunta nº 1.751, de 02/10/2014, do Secretário da Receita Federal do Brasil e da Procuradora-Geral da Fazenda Nacional;

f) Prova de regularidade para com a Fazenda Estadual e Municipal do domicílio ou sede do licitante, ou outra equivalente, na forma da lei;

8.17.4.1. Caso o fornecedor seja considerado isento dos tributos estaduais ou municipais relacionados ao objeto contratual, deverá comprovar tal condição mediante a apresentação de declaração da Fazenda respectiva do seu domicílio ou sede, ou outra equivalente, na forma da lei.

8.17.4.2. O fornecedor enquadrado como microempreendedor individual que pretenda auferir os benefícios do tratamento diferenciado previstos na Lei Complementar n. 123, de 2006, estará dispensado da prova de inscrição nos cadastros de contribuintes estadual e municipal.

8.18. Caso admitida a participação de cooperativas, será exigida a seguinte documentação complementar:

8.18.1. A relação dos cooperados que atendem aos requisitos técnicos exigidos para a contratação e que executarão o contrato, com as respectivas atas de inscrição e a comprovação de que estão domiciliados na localidade da sede da cooperativa, respeitado o disposto nos arts. 4º, inciso XI, 21, inciso I e 42, §§ 2º a 6º da Lei n. 5.764, de 1971;

8.18.2. A declaração de regularidade de situação do contribuinte individual – DRSCI, para cada um dos cooperados indicados;

8.18.3. A comprovação do capital social proporcional ao número de cooperados necessários à prestação do serviço;

8.18.4. O registro previsto na Lei n. 5.764, de 1971, art. 107;

8.18.5. A comprovação de integralização das respectivas quotas-partes por parte dos cooperados que executarão o contrato;



ESTADO DO PIAUÍ
SECRETARIA DE INTEGRAÇÃO E DESENVOLVIMENTO REGIONAL -
SIDERPI

8.18.6. Os seguintes documentos para a comprovação da regularidade jurídica da cooperativa: a) ata de fundação; b) estatuto social com a ata da assembleia que o aprovou; c) regimento dos fundos instituídos pelos cooperados, com a ata da assembleia; d) editais de convocação das três últimas assembleias gerais extraordinárias; e) três registros de presença dos cooperados que executarão o contrato em assembleias gerais ou nas reuniões seccionais; e f) ata da sessão que os cooperados autorizaram a cooperativa a contratar o objeto da licitação; e

8.18.7. A última auditoria contábil-financeira da cooperativa, conforme dispõe o art. 112 da Lei n. 5.764, de 1971, ou uma declaração, sob as penas da lei, de que tal auditoria não foi exigida pelo órgão fiscalizador.

8.19. Todos os documentos apresentados para habilitação deverão estar:

- a) Em nome da licitante, com número do CNPJ e com o respectivo endereço da mesma;
- b) Se a licitante for a matriz de uma empresa, todos os documentos deverão estar em nome da matriz;
- c) Se a licitante for a filial de uma empresa, todos os documentos deverão estar em nome desta filial;
- d) Se a licitante for a matriz da empresa e a fornecedora do objeto for uma de suas filiais, este fato deve ser expressamente registrado em declaração apresentada na qual a licitante indicará qual filial executará o objeto da licitação. Neste caso, os documentos relativos à regularidade fiscal, exigidos para a habilitação, deverão ser apresentados em nome da matriz e da filial, simultaneamente;
- e) Serão dispensados da filial aqueles documentos que, pela sua própria natureza, comprovadamente, forem emitidos somente em nome da matriz;
- f) Serão aceitos registros de CNPJ de licitantes matriz e filiais com diferenças de números nos documentos pertinentes ao CND e ao FGTS quando for comprovada a centralização do recolhimento dessas contribuições pela licitante.



ESTADO DO PIAUÍ
SECRETARIA DE INTEGRAÇÃO E DESENVOLVIMENTO REGIONAL -
SIDERPI

8.20. A **Parte Específica** poderá exigir apresentação de atestado de vistoria como documento de habilitação, conforme art. 62, § 2º, da Lei n. 14.133/2021.

8.20.1. O licitante que optar por realizar vistoria prévia terá disponibilizado pela Administração data e horário exclusivos, a ser agendado através de e-mail ou telefone definidos na **Parte Específica** deste Edital, de modo que seu agendamento não coincida com o agendamento de outros licitantes.

8.20.2. O prazo para vistoria iniciar-se-á no dia útil seguinte ao da publicação do Edital, estendendo-se até o dia útil anterior à sessão pública.

8.20.3. Para a vistoria, o licitante ou o seu representante legal deverão estar devidamente identificados, apresentando documento de identidade civil e documento expedido pela empresa comprovando sua habilitação para o ato.

8.20.4. Eventuais dúvidas de natureza técnica decorrentes da realização da vistoria deverão ser encaminhadas à Comissão de Licitação, através dos contatos indicados no item 8.20.1 da **Parte Específica** deste Edital, antes da data fixada para a sessão pública.

8.20.5. A não realização da vistoria, quando facultativa, não poderá embasar posteriores alegações de desconhecimento das instalações, dúvidas ou esquecimentos de quaisquer detalhes dos locais da prestação dos serviços, devendo a licitante vencedora assumir os ônus dos serviços decorrentes.

8.20.6. Caso o licitante opte por não realizar vistoria, poderá substituir a declaração exigida no presente item por declaração formal assinada pelo seu responsável técnico acerca do conhecimento pleno das condições e peculiaridades da contratação.

9. DA IMPUGNAÇÃO AO EDITAL E DO PEDIDO DE ESCLARECIMENTOS

9.1. Qualquer pessoa é parte legítima para impugnar este Edital por irregularidade na aplicação da Lei nº 14.133, de 2021, devendo protocolar o pedido até 03 (três) dias úteis antes da data da abertura do certame.



ESTADO DO PIAUÍ
SECRETARIA DE INTEGRAÇÃO E DESENVOLVIMENTO REGIONAL -
SIDERPI

9.2. A resposta à impugnação ou ao pedido de esclarecimento será divulgado em sítio eletrônico oficial no prazo de até 3 (três) dias úteis, limitado ao último dia útil anterior à data da abertura do certame.

9.3. A impugnação e o pedido de esclarecimento poderão ser realizados por forma eletrônica, pelos meios definidos na **Parte Específica** deste Edital.

9.4. As impugnações e pedidos de esclarecimentos não suspendem os prazos previstos no certame.

9.4.1. A concessão de efeito suspensivo à impugnação é medida excepcional e deverá ser motivada pelo agente de contratação, nos autos do processo de licitação.

9.5. Acolhida a impugnação, será definida e publicada nova data para a realização do certame, exceto quando a alteração não comprometer a formulação das propostas.



ESTADO DO PIAUÍ
SECRETARIA DE INTEGRAÇÃO E DESENVOLVIMENTO REGIONAL -
SIDERPI

10. DOS RECURSOS ADMINISTRATIVOS

10.1. A interposição de recurso referente ao julgamento das propostas, à habilitação ou inabilitação de licitantes, à anulação ou revogação da licitação, observará o disposto no art. 165 da Lei nº 14.133, de 2021.

10.2. O prazo recursal é de 3 (três) dias úteis, contados da data de intimação ou de lavratura da ata.

10.3. Quando o recurso apresentado impugnar o julgamento das propostas ou o ato de habilitação ou inabilitação do licitante:

10.3.1. a intenção de recorrer deverá ser manifestada imediatamente, sob pena de preclusão;

10.3.2. o prazo para apresentação das razões recursais será iniciado na data de intimação ou de lavratura da ata de habilitação ou inabilitação;

10.3.3. na hipótese de adoção da inversão de fases prevista no § 1º do art. 17 da Lei nº 14.133, de 2021, o prazo para apresentação das razões recursais será iniciado na data de intimação da ata de julgamento.

10.4. Os recursos deverão ser encaminhados em campo próprio do sistema.

10.5. O recurso será dirigido à autoridade que tiver editado o ato ou proferido a decisão recorrida, a qual poderá reconsiderar sua decisão no prazo de 3 (três) dias úteis, ou, nesse mesmo prazo, encaminhar recurso para a autoridade superior, a qual deverá proferir sua decisão no prazo de 10 (dez) dias úteis, contado do recebimento dos autos.

10.6. Os recursos interpostos fora do prazo não serão conhecidos.

10.7. O prazo para apresentação de contrarrazões ao recurso pelos demais licitantes será de 3 (três) dias úteis, contados da data da intimação pessoal ou da divulgação da interposição do recurso, assegurada a vista imediata dos elementos indispensáveis à defesa de seus interesses.

10.8. O recurso e o pedido de reconsideração terão efeito suspensivo do ato ou da decisão recorrida até que sobrevenha decisão final da autoridade competente.

10.9. O acolhimento do recurso invalida tão somente os atos insuscetíveis de aproveitamento.



ESTADO DO PIAUÍ
SECRETARIA DE INTEGRAÇÃO E DESENVOLVIMENTO REGIONAL -
SIDERPI

10.10. Os autos do processo permanecerão com vista franqueada aos interessados no sítio eletrônico indicado na **Parte Específica** deste Edital.

11. DO CONTRATO E DA ATA DE REGISTRO DE PREÇOS

11.1 Para a execução dos serviços pelo licitante vencedor do certame será celebrado contrato entre este e a Contratante.

11.2. O fornecedor, após a assinatura do contrato, fica obrigado ao cumprimento dos prazos e todas as condições estabelecidas nas suas cláusulas e no edital.

11.3. A recusa da execução do serviço ou o não cumprimento de qualquer obrigação prevista ensejará a aplicação das penalidades previstas no edital e no instrumento contratual.

11.4. O fornecedor será convocado para assinar o contrato ou instrumento equivalente, ocasião em que terá o prazo de 05 (cinco) dias úteis, prorrogável uma vez por igual período, para a realização do ato, mediante a apresentação de motivo justo e aceito pela Contratante, sob pena de decair o direito à contratação, sem prejuízo da aplicação das penalidades cabíveis.

11.5. Quando o licitante convocado não comparecer para a assinatura do instrumento contratual no prazo e nas condições estabelecidas, poderá ser convocado outro licitante, na ordem de classificação, para a celebração do contrato nas condições propostas pelo licitante vencedor.

11.5.1. Na hipótese de nenhum dos licitantes aceitar a contratação nos termos do item 11.5, a Administração, observados o valor estimado e sua eventual atualização nos termos do edital, poderá:

- a) convocar os licitantes remanescentes para negociação, na ordem de classificação, com vistas à obtenção de preço melhor, mesmo que acima do preço do adjudicatário;
- b) adjudicar e celebrar o contrato nas condições ofertadas pelos licitantes remanescentes, atendida a ordem classificatória, quando frustrada a negociação de melhor condição.



ESTADO DO PIAUÍ
SECRETARIA DE INTEGRAÇÃO E DESENVOLVIMENTO REGIONAL -
SIDERPI

11.6. A recusa injustificada do adjudicatário em assinar o contrato ou em aceitar ou retirar o instrumento equivalente no prazo estabelecido pela Administração caracterizará o descumprimento total da obrigação assumida e o sujeitará às penalidades legalmente estabelecidas e à imediata perda da garantia de proposta em favor do órgão ou entidade licitante.

11.6.1. A regra do item 11.6 não se aplicará aos licitantes remanescentes convocados na forma do subitem 11.5.1, “a”.

11.7. As obrigações da contratante e da contratada, os critérios de recebimento e aceitação do objeto e de fiscalização, as sanções ao contratado, as condições de pagamento, a vigência do contrato e eventual possibilidade de subcontratação encontram-se previstos no Termo de Contrato ou Projeto Básico anexos a este Edital.

11.8. As disposições relativas ao preço e respectivo reajuste encontram-se previstas na minuta de **Contrato** anexa a este Edital.

11.9. A minuta de **Contrato** anexa a este Edital definirá eventual prestação de garantia de execução pelo licitante vencedor.

11.10. Caso seja adotado o Sistema de Registro de Preços ao presente certame, deverão ainda ser observadas as seguintes disposições:

11.10.1. Após a homologação da licitação, o fornecedor será convocado para assinar a Ata de Registro de Preços no prazo de 05 (cinco) dias úteis, prorrogável uma vez por igual período, mediante a apresentação de motivo justo e aceito pela Contratante, sob pena de decair o direito, sem prejuízo da aplicação das penalidades cabíveis.

11.10.2. Alternativamente à convocação para comparecer perante o órgão ou entidade para a assinatura da Ata de Registro de Preços, a Administração poderá encaminhá-la para assinatura, mediante correspondência postal com aviso de recebimento (AR) ou meio eletrônico, para que seja assinada no prazo de 05 (cinco) dias úteis.

11.10.4. Serão formalizadas tantas Atas de Registro de Preços quanto necessárias para o registro de todos os itens constantes no Projeto Básico, com a indicação do



ESTADO DO PIAUÍ
SECRETARIA DE INTEGRAÇÃO E DESENVOLVIMENTO REGIONAL -
SIDERPI

licitante vencedor, a descrição do(s) item(ns), as respectivas quantidades, preços registrados e demais condições.

11.10.5. Quando o convocado não assinar a ata de registro de preços no prazo e condições estabelecidos no subitem 11.10.1, e observado o disposto no item 2.7.2, fica facultado à Administração convocar os licitantes remanescentes, na ordem de classificação, para fazê-lo em igual prazo e nas mesmas condições propostas pelo primeiro classificado, sem prejuízo das sanções ao vencedor que se recusar a assinar a ata.

12. DAS SANÇÕES ADMINISTRATIVAS AOS LICITANTES

12.1. Comete infração administrativa, nos termos da lei, o licitante que, com dolo ou culpa:

12.1.1 deixar de entregar a documentação exigida para o certame ou não entregar qualquer documento que tenha sido solicitado pelo/a agente de contratação/a durante o certame;

12.1.2. Salvo em decorrência de fato superveniente devidamente justificado, não mantiver a proposta, em especial quando:

- a) não enviar a proposta adequada ao último lance ofertado ou após a negociação;
- b) recusar-se a enviar o detalhamento da proposta quando exigível;
- c) pedir para ser desclassificado quando encerrada a etapa competitiva; ou
- d) deixar de apresentar amostra;
- e) apresentar proposta ou amostra em desacordo com as especificações do edital;

12.1.3. não celebrar o contrato ou não entregar a documentação exigida para a contratação, quando convocado dentro do prazo de validade de sua proposta;

12.1.4. recusar-se, sem justificativa, a assinar o contrato ou a ata de registro de preço, ou a aceitar ou retirar o instrumento equivalente no prazo estabelecido pela Administração;

12.1.5. apresentar declaração ou documentação falsa exigida para o certame ou prestar declaração falsa durante a licitação;



ESTADO DO PIAUÍ
SECRETARIA DE INTEGRAÇÃO E DESENVOLVIMENTO REGIONAL -
SIDERPI

12.1.6. fraudar a licitação;

12.1.7. comportar-se de modo inidôneo ou cometer fraude de qualquer natureza, em especial quando:

a) agir em conluio ou em desconformidade com a lei;

b) induzir deliberadamente a erro no julgamento;

c) apresentar amostra falsificada ou deteriorada;

12.1.8. praticar atos ilícitos com vistas a frustrar os objetivos da licitação;

12.1.9. praticar ato lesivo previsto no art. 5º da Lei n.º 12.846, de 2013.

12.2. Com fulcro na Lei nº 14.133, de 2021, a Administração poderá, garantida a prévia defesa, aplicar aos licitantes e/ou adjudicatários as seguintes sanções, sem prejuízo das responsabilidades civil e criminal:

12.2.1. advertência;

12.2.2. multa;

12.2.3. impedimento de licitar e contratar; e

12.2.4. declaração de inidoneidade para licitar ou contratar, enquanto perdurarem os motivos determinantes da punição ou até que seja promovida sua reabilitação perante a própria autoridade que aplicou a penalidade.

12.3. Na aplicação das sanções serão considerados:

12.3.1. a natureza e a gravidade da infração cometida;

12.3.2. as peculiaridades do caso concreto;

12.3.3. as circunstâncias agravantes ou atenuantes;

12.3.4. os danos que dela provierem para a Administração Pública;

12.3.5. a implantação ou o aperfeiçoamento de programa de integridade, conforme normas e orientações dos órgãos de controle.

12.4. A multa será recolhida em percentual de 0,5% a 30% incidente sobre o valor do contrato licitado, recolhida no prazo máximo de **15 (quinze) dias** úteis, a contar da comunicação oficial.

12.4.1. Para as infrações previstas nos itens 12.1.1, 12.1.2, 12.1.3 e 12.1.4 a multa será de 0,5% a 15% do valor do contrato licitado.



ESTADO DO PIAUÍ
SECRETARIA DE INTEGRAÇÃO E DESENVOLVIMENTO REGIONAL -
SIDERPI

12.4.2. Para as infrações previstas nos itens 12.1.5, 12.1.6, 12.1.7, 12.1.8 e 12.1.9 a multa será de 15% a 30% do valor do contrato licitado.

12.5. As sanções de advertência, impedimento de licitar e contratar e declaração de inidoneidade para licitar ou contratar poderão ser aplicadas cumulativamente com a penalidade de multa.

12.6. Na aplicação da sanção de multa será facultada a defesa do interessado no prazo de 15 (quinze) dias úteis, contado da data de sua intimação.

12.7. A sanção de impedimento de licitar e contratar será aplicada ao responsável em decorrência das infrações administrativas relacionadas nos itens 12.1.1, 12.1.2, 12.1.3 e 12.1.4, quando não se justificar a imposição de penalidade mais grave, e impedirá o responsável de licitar e contratar no âmbito da Administração Pública direta e indireta do ente federativo a qual pertencer o órgão ou entidade, pelo prazo máximo de 3 (três) anos.

12.8. Poderá ser aplicada ao responsável a sanção de declaração de inidoneidade para licitar ou contratar, em decorrência da prática das infrações dispostas nos itens 12.1.5, 12.1.6, 12.1.7, 12.1.8 e 12.1.9, bem como pelas infrações administrativas previstas nos itens 12.1.1, 12.1.2, 12.1.3 e 12.1.4 que justifiquem a imposição de penalidade mais grave que a sanção de impedimento de licitar e contratar, cuja duração observará o prazo previsto no art. 156, §5º, da Lei n.º 14.133/2021.

12.9. A recusa injustificada do adjudicatário em assinar o contrato ou a ata de registro de preço, ou em aceitar ou retirar o instrumento equivalente no prazo estabelecido pela Administração, descrita nos itens 12.1.3 e 12.1.4, caracterizará o descumprimento total da obrigação assumida e o sujeitará às penalidades e à imediata perda da garantia de proposta em favor do órgão ou entidade promotora da licitação.

12.10. A apuração de responsabilidade relacionadas às sanções de impedimento de licitar e contratar e de declaração de inidoneidade para licitar ou contratar demandará a instauração de processo de responsabilização a ser conduzido por comissão composta por 2 (dois) ou mais servidores estáveis, que avaliará fatos e circunstâncias conhecidos e intimará o licitante ou o adjudicatário para, no prazo de 15 (quinze) dias úteis, contado da



ESTADO DO PIAUÍ
SECRETARIA DE INTEGRAÇÃO E DESENVOLVIMENTO REGIONAL -
SIDERPI

data de sua intimação, apresentar defesa escrita e especificar as provas que pretenda produzir.

12.10.1. Em órgão ou entidade da Administração Pública cujo quadro funcional não seja formado de servidores estatutários, a comissão a que se refere o item 12.10 será composta de 2 (dois) ou mais empregados públicos pertencentes aos seus quadros permanentes, preferencialmente com, no mínimo, 03 (três) anos de tempo de serviço no órgão ou entidade.

12.11. Caberá recurso no prazo de 15 (quinze) dias úteis da aplicação das sanções de advertência, multa e impedimento de licitar e contratar, contado da data da intimação, o qual será dirigido à autoridade que tiver proferido a decisão recorrida, que, se não a reconsiderar no prazo de 5 (cinco) dias úteis, encaminhará o recurso com sua motivação à autoridade superior, que deverá proferir sua decisão no prazo máximo de 20 (vinte) dias úteis, contado do recebimento dos autos.

12.12. Caberá a apresentação de pedido de reconsideração da aplicação da sanção de declaração de inidoneidade para licitar ou contratar no prazo de 15 (quinze) dias úteis, contado da data da intimação, e decidido no prazo máximo de 20 (vinte) dias úteis, contado do seu recebimento.

12.13. O recurso e o pedido de reconsideração terão efeito suspensivo do ato ou da decisão recorrida até que sobrevenha decisão final da autoridade competente.

12.14. A aplicação das sanções previstas neste edital não exclui, em hipótese alguma, a obrigação de reparação integral dos danos causados.

13. DAS DISPOSIÇÕES GERAIS

13.1. Será divulgada ata da sessão pública no sistema eletrônico.

13.2. Não havendo expediente ou ocorrendo qualquer fato superveniente que impeça a realização do certame na data marcada, a sessão será automaticamente transferida para o primeiro dia útil subsequente, no mesmo horário anteriormente estabelecido, desde que não haja comunicação em contrário, pelo Agente de contratação.



ESTADO DO PIAUÍ
SECRETARIA DE INTEGRAÇÃO E DESENVOLVIMENTO REGIONAL -
SIDERPI

13.3. Todas as referências de tempo no Edital, no aviso e durante a sessão pública observarão o horário de Brasília - DF.

13.4. A homologação do resultado desta licitação não implicará direito à contratação.

13.5. As normas disciplinadoras da licitação serão sempre interpretadas em favor da ampliação da disputa entre os interessados, desde que não comprometam o interesse da Administração, o princípio da isonomia, a finalidade e a segurança da contratação.

13.6. Os licitantes assumem todos os custos de preparação e apresentação de suas propostas e a Administração não será, em nenhum caso, responsável por esses custos, independentemente da condução ou do resultado do processo licitatório.

13.7. Na contagem dos prazos estabelecidos neste Edital e seus Anexos, excluir-se-á o dia do início e incluir-se-á o do vencimento. Só se iniciam e vencem os prazos em dias de expediente na Administração.

13.8. O desatendimento de exigências formais não essenciais não importará o afastamento do licitante, desde que seja possível o aproveitamento do ato, observados os princípios da isonomia e do interesse público.

13.9. Em caso de divergência entre disposições deste Edital e de seus anexos ou demais peças que compõem o processo, prevalecerá as deste Edital.

13.10. Os documentos exigidos deverão ser apresentados em original ou cópia autenticada.

13.11. Os documentos apresentados, que forem retirados via internet, não precisarão ser autenticados, devendo sua autenticidade ser verificada posteriormente pelo agente de contratação.

13.12. A cópia do texto integral deste Edital se encontra disponível em endereços eletrônicos e na sede da Contratante, ambos mencionados na **Parte Específica** deste Edital.

13.13. Para as demais condições de contratação observar-se-ão as disposições constantes dos Anexos deste Edital.

13.14. Integram este Edital, e dele fazem parte integrante, os seguintes Anexos, além de outros porventura mencionados na **Parte Específica** deste Edital:



ESTADO DO PIAUÍ
SECRETARIA DE INTEGRAÇÃO E DESENVOLVIMENTO REGIONAL -
SIDERPI

ANEXO I - Minuta do Contrato;

ANEXO II - Modelo de Declaração sobre Empregados Menores;

ANEXO III – Declaração de Instalação do Canteiro de Obras e de Disponibilidade das Máquinas e Equipamentos;

ANEXO IV - Declaração de Conhecimento dos Detalhes Executivos e local da obra;

ANEXO V – Modelo Proposta de Preços;

ANEXO VI- Declaração de enquadramento como ME/EPP;

ANEXO VII – Projeto Básico

ANEXO VIII – Matriz de Risco



ESTADO DO PIAUÍ
SECRETARIA DE INTEGRAÇÃO E DESENVOLVIMENTO REGIONAL -
SIDERPI

PARTE ESPECÍFICA

As seguintes informações específicas sobre a Licitação deverão complementar, suplementar ou modificar as disposições presentes na Parte Geral. Sempre que ocorra conflito, as disposições aqui contidas prevalecem sobre aquelas.

Parte Geral	Definições da Parte Específica
1.1	<p>Sistema Eletrônico utilizado no certame: www.comprasnet.gov.br</p> <p>Cadastro eletrônico de fornecedores: CADUF/PI</p> <p>DATA ABERTURA DAS PROPOSTA E DA SESSÃO DISPUTA DE PREÇOS: 08/06 /2026 AS 08:00H (horário de Brasília)</p> <p>Local: Sala da Comissão de Contratação da SIDERPI.</p> <p>INFORMAÇÕES: Comissão de Contratação desta Secretaria, na Av. Antonino Freire, 1473 – Centro – 1º Andar, CEP 64001-40, Teresina/PI, de 8:00h às 13:30h; e-mail: cpl@siderpi.pi.gov.br</p> <p>Quaisquer informações e esclarecimentos a respeito da operacionalização no sistema www.comprasnet.gov.br deverão ser esclarecidos junto ao Suporte do Fornecedor</p>
2.1	<p>O objeto da presente licitação é a escolha da proposta mais vantajosa para a contratação de PERFURAÇÃO DE POÇOS E IMPLEMENTAÇÃO DE INFRAESTRUTURA DE ABASTECIMENTO DE ÁGUA EM LOCALIDADES DO MUNICÍPIO DE PAES LANDIM – PI, conforme condições, quantidades e exigências estabelecidas no Projeto Básico em anexo.</p>
2.2	<p>(x) A licitação compõe-se de item único, conforme tabela abaixo, sagrando-se vencedor o licitante que ofertar o menor preço.</p>



ESTADO DO PIAUÍ
SECRETARIA DE INTEGRAÇÃO E DESENVOLVIMENTO REGIONAL -
SIDERPI

	<p>() A licitação será dividida em itens, conforme tabela abaixo, facultando-se ao licitante a participação em quantos itens forem de seu interesse.</p> <p>() A licitação será dividida em lotes, formados por um ou mais itens, conforme tabela abaixo, facultando-se ao licitante a participação em quantos lotes forem de seu interesse, devendo oferecer proposta para todos os itens que o compõem.</p> <p>() O objeto da presente licitação será adjudicado por preço global, haja vista a natureza indivisível do objeto.</p> <p>() O objeto da presente licitação será adjudicado por preço global, com vistas a evitar o prejuízo para o conjunto ou a perda de economia de escala.</p>
2.3	<p>(x) Foi estimado o Preço Total de R\$ 1.937.936,08 (Um milhão, novecentos e trinta e sete mil, novecentos e trinta e seis reais e oito centavos), conforme planilha orçamentária que integra o projeto básico em anexo, ou anteprojeto no caso de contratação integrada ou semi-integrada (orçamento sintético), sendo que os preços unitários e globais estimados representam os preços máximos que a Administração se dispõe a pagar em relação a cada item.</p> <p>() Foi estimado o Preço Total de (...), sendo que os preços máximos que a Administração se dispõe a pagar em relação a cada item correspondem aos preços unitários e globais estimados acrescidos do percentual definido na planilha orçamentária que integra o projeto básico em anexo, ou anteprojeto no caso de contratação integrada ou semi-integrada (orçamento sintético).</p>



ESTADO DO PIAUÍ
SECRETARIA DE INTEGRAÇÃO E DESENVOLVIMENTO REGIONAL -
SIDERPI

	<p>() Os documentos referentes aos orçamentos, bem como o preço estimado da contratação, possuem caráter sigiloso e serão disponibilizados exclusivamente aos órgãos de controle interno e externo, conforme o disposto no art. 24 da Lei nº 14.133/2021.</p> <p>2.3.1. O preço estimado ou o preço máximo aceitável para a contratação será tornado público apenas e imediatamente após definido o resultado do julgamento das propostas, sem prejuízo da divulgação do detalhamento dos quantitativos e das demais informações necessárias à elaboração das propostas.</p>
2.3.1	<p>O BDI utilizado como referencial para o cálculo dos preços unitários, pela Contratante, é de 24,04% (vinte e quatro vírgula quatro centesimos por cento), cujo patamar será considerado por ocasião do julgamento das propostas.</p>
2.4	<p>(x) A execução do serviço ocorrerá sob o regime empreitada por preço unitário.</p> <p>() A execução do serviço ocorrerá sob o regime empreitada por preço global.</p> <p>() A execução do serviço ocorrerá sob o regime empreitada integral.</p> <p>() A execução do serviço ocorrerá sob o regime tarefa.</p> <p>() A execução do serviço ocorrerá sob o regime de contratação integrada.</p> <p>() A execução do serviço ocorrerá sob o regime de contratação semi-integrada.</p>
2.6	<p>(x) A presente licitação não adotará o Sistema de Registro de Preços.</p> <p>() A presente licitação adotará o Sistema de Registro de Preços.</p>



ESTADO DO PIAUÍ
SECRETARIA DE INTEGRAÇÃO E DESENVOLVIMENTO REGIONAL -
SIDERPI

3.2.1	<p>(x) O presente certame não é restrito a microempresas e empresas de pequeno porte, sendo destinado à ampla concorrência.</p> <p>() Para os itens (...), (...), a participação é exclusiva a microempresas, empresas de pequeno porte e equiparadas, e às sociedades cooperativas enquadradas no art. 34 da Lei 11.488/2008, nos termos do art. 48, I, da Lei Complementar nº 123/2006.</p> <p>() Para os itens (...), (...), a participação é exclusiva a microempresas e empresas de pequeno porte, nos termos do art. 48, I, da Lei Complementar nº 123/2006; e para os itens (...), (...), haverá reserva de (máximo de 25%) para as referidas entidades, na forma do art. 48, III, da Lei Complementar nº 123/2006.</p> <p>3.2.1.1 Na hipótese de não haver vencedor para a cota reservada, na forma do art. 48, incisos I e III, da Lei Complementar nº 123, de 2006, esta poderá ser adjudicada ao vencedor da cota principal ou, diante de sua recusa, aos licitantes remanescentes, desde que pratiquem o preço do primeiro colocado da cota principal.</p> <p>3.2.1.2. Se a mesma empresa vencer a cota reservada e a cota principal, a Adjudicação das cotas deverá ocorrer pelo menor preço.</p>
3.3	<p>(x) Poderão participar empresas em consórcio, observadas as normas constantes no subitem 3.3 da Parte Geral deste Edital.</p> <p>() Não poderão participar desta licitação consorcio de empresas, qualquer que seja a sua forma de constituição. A vedação a participação de consórcio neste certame justifica-se diante da natureza do objeto licitado, o qual apresenta natureza comum, podendo ser ofertado por um número amplo de</p>



ESTADO DO PIAUÍ
SECRETARIA DE INTEGRAÇÃO E DESENVOLVIMENTO REGIONAL -
SIDERPI

	<p>potenciais participantes, inclusive empresas de pequeno e médio porte que em sua maioria apresentam o mínimo exigido no tocante a qualificação técnica e econômico-financeira, não implicando em qualquer limitação quanto a competitividade.</p>
3.11	<p>() Será permitida a participação de cooperativas, desde que apresentem modelo de gestão operacional adequado ao objeto desta licitação, com compartilhamento ou rodízio das atividades de coordenação e supervisão da execução dos serviços, e desde que os serviços contratados sejam executados obrigatoriamente pelos cooperados, vedando-se qualquer intermediação ou subcontratação.</p> <p>(x) Não será permitida a participação da cooperativas no certame.</p>
4.1	<p>(x) A fase de habilitação sucederá as fases de apresentação de propostas e lances e de julgamento.</p> <p>() A fase habilitação antecederá as fases de apresentação de propostas e lances de julgamento.</p>
4.8	<p>(x) Considerando que o sistema de compras utilizado no certame não possui as funcionalidades respectivas, as declarações indicadas nos itens 4.4 a 4.6 deverão ser encaminhadas juntamente com os documentos de habilitação.</p> <p>() As declarações indicadas nos itens 4.4 a 4.6 deverão ser assinaladas no campo próprio do sistema.</p>



ESTADO DO PIAUÍ
SECRETARIA DE INTEGRAÇÃO E DESENVOLVIMENTO REGIONAL -
SIDERPI

4.16	<p>(<input checked="" type="checkbox"/>) Será exigido o recolhimento de R\$ 19.379,36 (dezenove mil, trezentos e setenta e nove reais e trinta e seis centavos) a título de Garantia de Proposta.</p> <p>4.16.1. A garantia de proposta será devolvida aos licitantes no prazo de 10 (dez) dias úteis, contado da assinatura do contrato ou da data em que for declarada fracassada a licitação.</p> <p>4.16.2. A garantia de proposta poderá ser prestada nas seguintes modalidades:</p> <p>a) caução em dinheiro ou em títulos da dívida pública emitidos sob a forma escritural, mediante registro em sistema centralizado de liquidação e de custódia autorizado pelo Banco Central do Brasil, e avaliados por seus valores econômicos, conforme definido pelo Ministério da Economia;</p> <p>b) seguro-garantia;</p> <p>c) fiança bancária emitida por banco ou instituição financeira devidamente autorizada a operar no País pelo Banco Central do Brasil.</p> <p>(<input type="checkbox"/>) Não será exigida garantia de proposta como requisito de pré-habilitação.</p>
5.1	Valor unitário e total do item; Descrição detalhada do objeto, devendo conter as informações conforme as especificações contidas no Projeto básico.
5.8	A proposta comercial terá validade mínima de 60(sessenta) dias, a contar da data da abertura da sessão pública.
6.6	O lance deverá ser ofertado pelo valor total do item/lote.
6.9	(<input checked="" type="checkbox"/>) O intervalo mínimo de diferença de valores ou percentuais entre os lances, que incidirá tanto em relação aos lances intermediários quanto em



ESTADO DO PIAUÍ
SECRETARIA DE INTEGRAÇÃO E DESENVOLVIMENTO REGIONAL -
SIDERPI

	relação à proposta que cobrir a melhor oferta, deverá ser R\$ 100,00 (cem) reais.
6.11	<p>() Será adotado para o envio de lances o modo de disputa “<i>aberto</i>”, em que as licitantes apresentarão lances públicos e sucessivos, com prorrogações.</p> <p>(x) Será adotado para o envio de lances o modo de disputa “<i>aberto e fechado</i>”, em que as licitantes apresentarão lances públicos e sucessivos, com lance final e fechado.</p> <p>() Será adotado para o envio de lances o modo de disputa “<i>fechado e aberto</i>”, em que somente poderão participar da etapa aberta os licitantes que apresentarem a proposta de menor preço/ maior percentual de desconto e os das propostas até 10% (dez por cento) superiores/inferiores àquela, em que os licitantes apresentarão lances públicos e sucessivos, até o encerramento da sessão e eventuais prorrogações.</p>
6.22.4	O prazo para o licitante detentor da melhor proposta encaminhar proposta readequada ao último lance ofertado, em formato digital, via sistema, é de 02 (duas) horas contadas a partir da solicitação do agente de contratação.
6.22.5, “e.12”	<p>() Quanto aos custos indiretos incidentes sobre as parcelas relativas ao fornecimento de materiais e equipamentos, o licitante deverá apresentar um percentual reduzido de BDI, compatível com a natureza do objeto, conforme modelo anexo ao Edital, que indicará quais materiais e equipamentos terão BDI reduzido.</p> <p>(x) Não será permitido ao licitante a apresentação de percentual reduzido de BDI.</p>



ESTADO DO PIAUÍ
SECRETARIA DE INTEGRAÇÃO E DESENVOLVIMENTO REGIONAL -
SIDERPI

8.9.1	Os documentos exigidos para habilitação que não estejam contemplados no cadastro eletrônico de fornecedores serão enviados por meio do sistema, em formato digital, no prazo de no mínimo, 02 (duas horas) podendo se prorrogado por igual período, contado da solicitação do agente de contratação, desde que justificado.
8.17.1, “k”	k) No caso de exercício de atividade de (...): ato de registro ou autorização para funcionamento expedido pelo (órgão competente), nos termos do artigo (...) da (o) (...Lei/Decreto...) nº (...)/(...). NÃO SE APLICA.
8.17.1, “l”	() Serão exigidos os seguintes documentos adicionais: I (...); II (...); (x) Não serão exigidos documentos adicionais.
8.17.2.1	(x) Será exigido registro ou inscrição da empresa licitante no CREA (Conselho Regional de Engenharia e Agronomia); e/ou CAU (Conselho de Arquitetura e Urbanismo), conforme as áreas de atuação previstas no Projeto Básico, em plena validade;
8.17.2.2	Quanto à capacitação técnico-operacional: apresentação de um ou mais atestados de capacidade técnica, fornecido por pessoa jurídica de direito público ou privado devidamente identificada, em nome do licitante, relativo à execução do serviço de engenharia, compatível em características, quantidades e prazos com o objeto da presente licitação, envolvendo as parcelas de maior relevância e valor significativo do objeto da licitação. Para fins da comprovação de que trata este subitem, os atestados deverão



ESTADO DO PIAUÍ
SECRETARIA DE INTEGRAÇÃO E DESENVOLVIMENTO REGIONAL -
SIDERPI

	dizer respeito a contratos executados com as seguintes características mínimas:							
	<table><tr><th><u>SERVIÇOS</u></th><th><u>EXIGENCIA</u></th></tr><tr><td>PERFURAÇÃO EM 6" (ROCHA CRISTALINA)</td><td>320,00 m</td></tr><tr><td>RESERVATORIO ELEVADO C/ CAIXA D'AGUA EM FIBRA DE VIDRO DE 5.000 LITROS APOIADO EM ESTRUTURA PRE-MOLDADA CONCRETO, COMPOSTA DE CAPITEL P/APOIO DA CAIXA E PILAR CILINDRICO C/ALTURA UTIL = 8,00M, INCLUSO FRETE E MONTAGEM NO LOCAL, EXCETO INST.HIDRAULICA</td><td>4,00 UND</td></tr></table>		<u>SERVIÇOS</u>	<u>EXIGENCIA</u>	PERFURAÇÃO EM 6" (ROCHA CRISTALINA)	320,00 m	RESERVATORIO ELEVADO C/ CAIXA D'AGUA EM FIBRA DE VIDRO DE 5.000 LITROS APOIADO EM ESTRUTURA PRE-MOLDADA CONCRETO, COMPOSTA DE CAPITEL P/APOIO DA CAIXA E PILAR CILINDRICO C/ALTURA UTIL = 8,00M, INCLUSO FRETE E MONTAGEM NO LOCAL, EXCETO INST.HIDRAULICA	4,00 UND
<u>SERVIÇOS</u>	<u>EXIGENCIA</u>							
PERFURAÇÃO EM 6" (ROCHA CRISTALINA)	320,00 m							
RESERVATORIO ELEVADO C/ CAIXA D'AGUA EM FIBRA DE VIDRO DE 5.000 LITROS APOIADO EM ESTRUTURA PRE-MOLDADA CONCRETO, COMPOSTA DE CAPITEL P/APOIO DA CAIXA E PILAR CILINDRICO C/ALTURA UTIL = 8,00M, INCLUSO FRETE E MONTAGEM NO LOCAL, EXCETO INST.HIDRAULICA	4,00 UND							
8.17.2.3	<table><tr><td>PERFURAÇÃO EM 6" (ROCHA CRISTALINA)</td><td></td></tr><tr><td>RESERVATORIO ELEVADO C/ CAIXA D'AGUA EM FIBRA DE VIDRO DE 5.000 LITROS APOIADO EM ESTRUTURA PRE-MOLDADA CONCRETO, COMPOSTA DE CAPITEL P/APOIO DA CAIXA E PILAR CILINDRICO C/ALTURA UTIL = 8,00M, INCLUSO FRETE E MONTAGEM NO LOCAL, EXCETO INST.HIDRAULICA</td><td></td></tr></table>	PERFURAÇÃO EM 6" (ROCHA CRISTALINA)		RESERVATORIO ELEVADO C/ CAIXA D'AGUA EM FIBRA DE VIDRO DE 5.000 LITROS APOIADO EM ESTRUTURA PRE-MOLDADA CONCRETO, COMPOSTA DE CAPITEL P/APOIO DA CAIXA E PILAR CILINDRICO C/ALTURA UTIL = 8,00M, INCLUSO FRETE E MONTAGEM NO LOCAL, EXCETO INST.HIDRAULICA				
PERFURAÇÃO EM 6" (ROCHA CRISTALINA)								
RESERVATORIO ELEVADO C/ CAIXA D'AGUA EM FIBRA DE VIDRO DE 5.000 LITROS APOIADO EM ESTRUTURA PRE-MOLDADA CONCRETO, COMPOSTA DE CAPITEL P/APOIO DA CAIXA E PILAR CILINDRICO C/ALTURA UTIL = 8,00M, INCLUSO FRETE E MONTAGEM NO LOCAL, EXCETO INST.HIDRAULICA								



ESTADO DO PIAUÍ
SECRETARIA DE INTEGRAÇÃO E DESENVOLVIMENTO REGIONAL -
SIDERPI

8.17.2.4	<p>Declaração formal de que disporá, por ocasião da futura contratação, das instalações, aparelhamento e pessoal técnico considerados essenciais para a execução contratual, a saber:</p> <table><tr><td>ITEM</td><td>DISCRIMINAÇÃO EQUIPAMENTOS</td><td>QUANTIDADE</td></tr><tr><td>01</td><td>EQUIPAMENTOS PARA PERFURAÇÃO PELO “SISTEMA PERCUSSIVO”, COMPOSTO POR MÁQUINA PERCURSSIVA</td><td>01</td></tr><tr><td>02</td><td>CAMINHÃO MUNCK</td><td>01</td></tr><tr><td>03</td><td>BETONEIRA 400L</td><td>02</td></tr></table>	ITEM	DISCRIMINAÇÃO EQUIPAMENTOS	QUANTIDADE	01	EQUIPAMENTOS PARA PERFURAÇÃO PELO “SISTEMA PERCUSSIVO”, COMPOSTO POR MÁQUINA PERCURSSIVA	01	02	CAMINHÃO MUNCK	01	03	BETONEIRA 400L	02
ITEM	DISCRIMINAÇÃO EQUIPAMENTOS	QUANTIDADE											
01	EQUIPAMENTOS PARA PERFURAÇÃO PELO “SISTEMA PERCUSSIVO”, COMPOSTO POR MÁQUINA PERCURSSIVA	01											
02	CAMINHÃO MUNCK	01											
03	BETONEIRA 400L	02											
8.17.3, “d”	<p>(X) O atendimento dos índices econômicos previstos no item 8.17.3 deverá ser atestado mediante declaração assinada por profissional habilitado da área contábil, apresentada pelo fornecedor.</p> <p>() O atendimento dos índices econômicos previstos no item 8.17.3 <u>não</u> necessita ser atestado mediante declaração assinada por profissional habilitado da área contábil, apresentada pelo fornecedor.</p>												
8.17.3, “e”	<p>(X) A licitante que apresentar índice econômico igual ou inferior a 01 (um) em qualquer dos índices de Liquidez Geral, Solvência Geral e Liquidez Corrente, deverá comprovar que possui capital social mínimo não inferior a 10% (dez por cento) do preço estimado da contratação ou item pertinente.</p> <p>() A licitante que apresentar índice econômico igual ou inferior a 01 (um) em qualquer dos índices de Liquidez Geral, Solvência Geral e Liquidez Corrente, deverá comprovar que possui patrimônio líquido mínimo não inferior a (...) % do preço estimado da contratação ou item pertinente.</p>												



ESTADO DO PIAUÍ
SECRETARIA DE INTEGRAÇÃO E DESENVOLVIMENTO REGIONAL -
SIDERPI

8.17.3.1	<p>(<input checked="" type="checkbox"/>) Para os consórcios não formados integralmente por microempresas ou empresas de pequeno porte, haverá um acréscimo de 10% (dez por cento) para o consórcio em relação ao valor exigido para os licitantes individuais, conforme art. 15, § 2º, da Lei n. 14.133/2021.</p> <p>(<input type="checkbox"/>) Não haverá acréscimo quanto aos requisitos de habilitação econômico-financeira para os consórcios não formados integralmente por microempresas ou empresas de pequeno porte, conforme justificativa constante nos autos.</p>
8.20	<p>(<input checked="" type="checkbox"/>) Considerando que na presente contratação a avaliação prévia do local de execução é imprescindível para o conhecimento pleno das condições e peculiaridades do objeto a ser contratado, o licitante deve atestar, sob pena de inabilitação, que conhece o local e as condições de realização do serviço, assegurado a ele o direito de realização de vistoria prévia.</p> <p>(<input type="checkbox"/>) Não se aplica ao caso a realização de vistoria.</p>
8.20.1	<p>Informações para agendamento de vistoria e dúvidas:</p> <p>A vistoria será acompanhada por servidor designado para esse fim, de segunda à sexta-feira, das 8:00 horas às 13:30 horas, devendo o agendamento ser efetuado previamente pelo e-mail cpl@siderpi.pi.gov.br com, no mínimo 48 (quarenta e oito) horas de antecedência.</p>
9.3	<p>Os pedidos de esclarecimentos referentes ao processo licitatório deverão ser enviados até 03 (três) dias úteis anteriores à data fixada para abertura da sessão pública e deverão ser enviados ao endereço Comissão de Contratação - SIDERPI, na Av. Antonino Freire, 1473 – Centro – 1º Andar, CEP 64001-40, Teresina/PI, de 8:00h às 13:30h; e/ou e-mail cpl@siderpi.pi.gov.br sendo que a resposta será divulgada no exclusivamente no sítio eletrônico www.comprasnet.gov.br</p>
10.10	<p>Os autos do processo permanecerão com vista franqueada aos interessados</p>



ESTADO DO PIAUÍ
SECRETARIA DE INTEGRAÇÃO E DESENVOLVIMENTO REGIONAL -
SIDERPI

	no endereço eletrônico www.comprasnet.gov.br
13.12	O presente edital poderá ser retirado no(s) seguinte(s) endereço(s) no eletrônico www.tcepi.tc.br e obrigatoriamente sitio eletrônico www.comprasnet.gov.br para fins de informações, notificações, comunicados, esclarecimentos e demais atos inerentes ao certame de forma imediata. Poderá também ser encontrado na sede da Contratante, conforme endereço constante no item 1.1 desta Parte Específica .
13.14	<p>Integram este Edital, e dele fazem parte integrante, além dos Anexos mencionados na Parte Geral deste edital, os seguintes documentos:</p> <p>ANEXO I - Minuta do Contrato;</p> <p>ANEXO II - Modelo de Declaração sobre Empregados Menores;</p> <p>ANEXO III – Declaração de Instalação do Canteiro de Obras e de Disponibilidade das Máquinas e Equipamentos;</p> <p>ANEXO IV - Declaração de Conhecimento dos Detalhes Executivos e local da obra;</p> <p>ANEXO V – Modelo Proposta de Preços;</p> <p>ANEXO VI- Declaração de enquadramento como ME/EPP;</p> <p>ANEXO VII – Projeto Básico</p> <p>ANEXO VIII – Matriz de Risco</p>

Teresina/PI, 12 de maio de 2026.

Paula Jeanne Rosa de Lima Sampaio
Secretaria de Integração e Desenvolvimento Regional - SIDERPI

CONTRATANTE



ESTADO DO PIAUÍ
SECRETARIA DE INTEGRAÇÃO E DESENVOLVIMENTO REGIONAL -
SIDERPI

ESTADO DO PIAUÍ
SECRETARIA DE INTEGRAÇÃO E DESENVOLVIMENTO REGIONAL -
SIDERPI

ANEXOS

CONCORRÊNCIA ELETRÔNICA Nº 51/2026

PROCESSO Nº 00299.000113/2026-54

ANEXO I - Minuta do Contrato;

ANEXO II - Modelo de Declaração sobre Empregados Menores;

ANEXO III – Declaração de Instalação do Canteiro de Obras e de Disponibilidade das Máquinas e Equipamentos;

ANEXO IV - Declaração de Conhecimento dos Detalhes Executivos e local da obra;

ANEXO V – Modelo Proposta de Preços;

ANEXO VI- Declaração de enquadramento como ME/EPP;

ANEXO VII – Projeto Básico

ANEXO VIII – Matriz de Risco



ESTADO DO PIAUÍ
SECRETARIA DE INTEGRAÇÃO E DESENVOLVIMENTO REGIONAL -
SIDERPI

ANEXO I

CONTRATO N.º/20xx

TERMO DE CONTRATO DE PRESTAÇÃO DE
SERVIÇOS N.º (...) QUE CELEBRAM ENTRE SI, DE
UM LADO, COMO CONTRATANTE, O ESTADO DO
PIAUÍ, POR INTERMÉDIO DA SECRETARIA DE
INTEGRAÇÃO E DESENVOLVIMENTO REGIONAL -
SIDERPI, E DO OUTRO, COMO CONTRATADA, A
EMPRESA xxx

O Estado do Piauí, por intermédio da SECRETARIA DE INTEGRAÇÃO E DESENVOLVIMENTO REGIONAL - SIDERPI, inscrita no CNPJ sob o nº 14.862.788/0001-50, doravante denominada simplesmente CONTRATANTE, com sede na Av. Antonino Freire, 1473 – Centro – 1º Andar, neste ato representado por sua Secretária Estadual, Sr(a). *Paula Jeanne Rosa de Lima Sampaio*, brasileira, casada, portadora da Carteira de Identidade nº. 2.424.184 SSP/PI e do CPF nº. 014.114.843-80, residente e domiciliada na Rua Antônio Marcelo da Silva, 656, bairro Noivos, Teresina/PI; e a Empresa (.....) com sede e foro na cidade de (.....) Estado do (.....), estabelecida à (endereço completo), inscrita no CNPJ sob o nº (...), aqui representada por (nome completo, cargo) inscrito(a) no CPF sob o nº (...), portador(a) da carteira de identidade RG nº (...), doravante denominada abreviadamente CONTRATADA, tendo em vista a homologação da Concorrência Eletrônica n.51/2026 constante do Processo Administrativo nº 00299.000113/2026-54, Parecer PGE/PLC nº (...) e o que mais consta do citado Processo Administrativo, que passa a fazer parte integrante deste instrumento, independentemente de transcrição, em conformidade com as normas da



ESTADO DO PIAUÍ
SECRETARIA DE INTEGRAÇÃO E DESENVOLVIMENTO REGIONAL -
SIDERPI

Lei n. 14.133/2021, os quais submetem as partes para todos os efeitos, têm justo e acordado celebrar o presente Contrato, regendo-se a contratação pelo fixado nas cláusulas seguintes:

PARTE GERAL

CLÁUSULA PRIMEIRA – DOS DOCUMENTOS QUE INTEGRAM O CONTRATO

- 1.1. São partes complementares deste Contrato, independentemente de transcrição, o Projeto Básico constante dos autos, conforme Processo Administrativo discriminado na **Parte Específica** deste Contrato e tem como fundamento a Lei Federal n. 14.133/2021, a proposta apresentada pela Contratada, seus anexos, os detalhes executivos, especificações técnicas, despachos e pareceres que o encorpam.
- 1.2. A **Parte Específica** definirá se o contrato se origina de Concorrência Eletrônica ou contratação direta, indicando o fundamento legal utilizado para a dispensa ou inexigibilidade, quando for o caso.

CLÁUSULA SEGUNDA - DO OBJETO DO CONTRATO

- 2.1. O objeto do presente Termo de Contrato é a contratação da obra/serviço especial de engenharia descrito na **Parte Específica** deste Contrato, conforme condições, quantidades e exigências estabelecidas no Projeto Básico e na proposta da Contratada, os quais integram este instrumento, independente de transcrição.
- 2.2. A **Parte Específica** deste Contrato definirá o regime de execução do objeto.
- 2.3. A **Parte Específica** deste Contrato definirá se a elaboração de Projeto Executivo encontra-se inserida no objeto deste Contrato, conforme especificado no Projeto Básico.

CLÁUSULA TERCEIRA - DA APARELHAGEM E DO MATERIAL NECESSÁRIO A EXECUÇÃO DOS SERVIÇOS

- 3.1. A aparelhagem e o material necessários à execução dos trabalhos serão de responsabilidade e ônus exclusivamente da CONTRATADA, ficando estabelecido que a



ESTADO DO PIAUÍ
SECRETARIA DE INTEGRAÇÃO E DESENVOLVIMENTO REGIONAL -
SIDERPI

CONTRATANTE não emprestará nem fornecerá quaisquer ferramentas, aparelhos ou veículos.

CLÁUSULA QUARTA - DAS NORMAS E ESPECIFICAÇÕES DOS BENS E DA EXECUÇÃO

4.1. As obras e serviços ora contratados obedecem às especificações constantes do Projeto Básico e demais documentos constantes do processo administrativo mencionado na Cláusula Primeira, reservado à CONTRATANTE o direito de rejeitar as obras ou serviços que não estiverem de acordo com as referidas especificações, sem que caiba à CONTRATADA direito a qualquer reclamação ou indenização.

CLÁUSULA QUINTA - DA APROVAÇÃO DOS SERVIÇOS

5.1. A CONTRATADA declara conhecer perfeita e integralmente, as especificações e demais elementos técnicos referentes à execução dos serviços. Declara, ainda, que conhece perfeitamente todas as condições e locais de execução dos serviços, tudo o que foi previamente considerado quando da elaboração da proposta que apresentou no processo administrativo de que decorre este contrato, em razão do que declara que nos preços propostos estão incluídos todos os custos, despesas e encargos que terá que suportar, representando aqueles preços a única contraprestação que lhe será devida pela CONTRATANTE pela realização do objeto deste contrato.

5.2. O representante da CONTRATADA declara sob as penas da lei que dispõe de poderes suficientes à celebração deste contrato e para obrigar de pleno direito à mesma CONTRATADA. Assim sendo, os termos deste contrato obrigam as partes de pleno direito.

CLAUSULA SEXTA - DAS ALTERAÇÕES DOS DETALHES EXECUTIVOS

6.1. A CONTRATANTE se reserva o direito de, em qualquer fase ou ocasião, fazer alterações nos detalhes executivos, seja reduzindo ou aumentando o volume de serviços das obras, na forma prevista na lei.



ESTADO DO PIAUÍ
SECRETARIA DE INTEGRAÇÃO E DESENVOLVIMENTO REGIONAL -
SIDERPI

CLÁUSULA SÉTIMA - DO VALOR DO CONTRATO

7.1. O valor deste Contrato está previsto na **Parte Específica** e representa o montante da proposta da CONTRATADA, baseada nas planilhas de quantitativos constantes no processo administrativo citado na Cláusula Primeira e multiplicado pelos respectivos preços unitários.

7.2. Nos preços unitários estão incluídos todos os custos de transporte, carga e descarga de materiais, despesas de materiais, despesas de execução, mão-de-obra, leis, encargos sociais, tributos, lucros e quaisquer encargos que incidam ou venham a incidir sobre os serviços, bem como despesas de conservação até o seu recebimento definitivo pela CONTRATANTE.

CLAUSULA OITAVA – DAS OBRIGAÇÕES DA CONTRATADA

8.1. A CONTRATADA se obriga a:

- a) Executar os serviços segundo as especificações aprovadas e de acordo com a melhor técnica cuidando, ainda, em adotar soluções técnicas que conduzam a economicidade dos serviços e a funcionalidade de seu resultado;
- b) Eleger e prever técnicas e métodos construtivos dos serviços tão econômicos quanto possíveis, sem descuidar em nenhuma hipótese da segurança e qualidade da obra;
- c) Manter, durante todo o período de realização dos serviços objeto do contrato, as mesmas condições de capacitação técnica que apresentou no processo administrativo mencionado na Cláusula Primeira, bem como as mesmas condições de habilitação;
- d) Administrar com zelo e probidade a execução dos serviços, respeitando com absoluto rigor o orçamento aprovado e evitando a prática de atos e a adoção de medidas que resultem em elevação de custos dos serviços, inclusive no que respeita à arrematação, seleção, contratação e administração de mão-de-obra necessária à realização dos serviços;



ESTADO DO PIAUÍ
SECRETARIA DE INTEGRAÇÃO E DESENVOLVIMENTO REGIONAL -
SIDERPI

- e) Atender prontamente às recomendações regulares da fiscalização;
- f) Zelar pelos interesses da CONTRATANTE relativamente ao objeto do contrato;
- g) Substituir prontamente qualquer preposto, empregado ou pessoa que, a juízo da fiscalização, seja inconveniente aos interesses da CONTRATANTE relativamente aos serviços;
- h) Manter permanentemente nos locais de realização dos serviços um representante com plenos poderes para representar e obrigar a CONTRATADA frente à CONTRATANTE;
- i) Executar o objeto deste contrato de acordo com os projetos e especificações fornecidos pela CONTRATANTE e as normas aprovadas ou recomendadas pela ABNT.
- j) Adquirir e fornecer Equipamentos de Proteção Coletiva – EPC e Equipamentos de Proteção Individual – EPI, a todos os empregados, bem como orientá-los quanto a necessidade e obrigatoriedade de seu uso em serviço. A CONTRATADA responde solidariamente, no caso de subempreitada.
- k) Manter a Regularidade Fiscal, inclusive do recolhimento do ISSQN ao município do local de Prestação do Serviço durante toda execução do contrato;
- l) Observar as normas, critérios e procedimentos ambientais para a gestão dos rejeitos provenientes da obra.
- m) Realizar, conforme o caso, por meio de laboratórios previamente aprovados pela fiscalização e sob suas custas, os testes, ensaios, exames e provas necessários ao controle de qualidade dos materiais, serviços e equipamentos a serem aplicados nos trabalhos, conforme procedimento previsto no Projeto Básico e demais documentos anexos.

8.2. O Contratado deverá reservar parte dos empregos diretos criados por força de contrato de obra pública e/ou prestação de serviços de engenharia que vier a firmar com



ESTADO DO PIAUÍ
SECRETARIA DE INTEGRAÇÃO E DESENVOLVIMENTO REGIONAL -
SIDERPI

o Estado do Piauí e seus órgãos, para egressos do Sistema Prisional e cumpridores de medidas de segurança e penas alternativas.

8.3. A obrigação estipulada no item 8.2 só será exigível após a devida contratação e emissão de ordem de serviço ou outro instrumento pelo qual é dado comando para o início das obras e/ou serviços referidos, e desde que haja compatibilidade entre os beneficiários da política pública e as funções a serem desempenhadas por estes.

8.4 O Contrato deverá reservar as vagas previstas item 8.2 na seguinte proporção:

- a) No mínimo 5% (cinco por cento) dos empregos diretos criados, no caso de o contratado vir a admitir 20 (vinte) ou mais empregados.
- b) Ao menos 1 (um) empregado, no caso de o contratado vir a admitir entre 6 (seis) e 19 (dezenove) empregados; e
- c) Admissão facultativa, no caso de o contratado vir a admitir 5 (cinco) ou menos empregados.

8.5. As vagas, mencionadas no item 8.4, serão preenchidas de acordo com a ordem de classificação estabelecida em processo único de seleção a cargo da Secretaria da Justiça - SEJUS, nos termos de regulamentação própria.

8.6. No caso de não haver beneficiários selecionados na forma do item 8.5, o contratado deverá preencher os empregos criados da forma que for mais útil para a perfeita execução do contrato.

8.7. O Contratado deverá reservar, preferencialmente, o mínimo de 5% (cinco por cento) das vagas de emprego diretos na área de construção civil criadas por força do contrato de obra pública que vier a firmar com o Estado do Piauí e seus órgãos, para pessoas do sexo feminino, desde que compatível com o exercício das atividades inerentes ao objeto do contrato.

8.8. A obrigação estipulada no 8.7 só será exigível após a devida contratação e emissão da ordem de serviços ou outro instrumento pelo qual é dado comando para início das obras e/ou serviços referidos.



ESTADO DO PIAUÍ
SECRETARIA DE INTEGRAÇÃO E DESENVOLVIMENTO REGIONAL -
SIDERPI

8.9. No caso de não haver beneficiários habilitados na forma item 8.7, o Contratado deverá preencher os empregos criados da forma que for mais útil para a perfeita execução do contrato.

8.10. A ausência de beneficiários habilitados será consignada pelo Contratado no “Livro de Ocorrências” juntamente com as diligências que empregou para encontrá-los, tais como avisos veiculados em jornais locais e programas de rádio, e será revista pelo Fiscal do Contrato a tempo e modo.

8.11. A CONTRATADA estará, durante todo o período de execução deste contrato, sujeita à fiscalização da CONTRATANTE, quer seja exercida por servidores do quadro da própria CONTRATANTE, quer por terceiros especialmente contratados para este fim.

8.12. As determinações da fiscalização obrigam a CONTRATADA, respeitados os limites deste contrato e o orçamento aprovado, à elaboração de detalhamentos dos projetos e à realização de atividades específicas. Nos casos em que a CONTRATADA não concordar com as recomendações ou ordens da fiscalização, delas poderá recorrer ao titular da CONTRATANTE, tendo este recurso efeito suspensivo da ordem fiscal.

8.13. As obrigações gerais elencadas nesta cláusula somam-se àquelas decorrentes das peculiaridades da contratação, as quais estão previstas na **Parte Específica**.

CLÁUSULA NONA - DAS OBRIGAÇÕES DA CONTRATANTE

9.1. A CONTRATANTE se obriga a:

- a) Disponibilizar o local das obras;
- b) Aprovar as medições em tempo hábil;
- c) Efetuar os pagamentos devidos à CONTRATADA, conforme estabelecido na cláusula onze deste Contrato;
- d) Designar um representante para acompanhar e fiscalizar a execução deste Contrato;
- e) Notificar a CONTRATADA, imediatamente, sobre as faltas e defeitos observados na execução do contrato;



ESTADO DO PIAUÍ
SECRETARIA DE INTEGRAÇÃO E DESENVOLVIMENTO REGIONAL -
SIDERPI

- f) Reter os tributos e contribuições sobre os pagamentos mensalmente efetuados, utilizando-se as alíquotas previstas para cada tipo de serviço, conforme legislação;
- g) Aplicar penalidades, conforme o caso;
- h) Observar as disposições da Instrução Normativa nº 05/2017, do Tribunal de Contas do Estado do Piauí, que trata do cadastramento e acompanhamento de contratos e obras nos Sistemas Licitações, Contratos e Obras WEB;
- i) Observar as disposições do Decreto Estadual nº 16.199/2015, que trata do cadastramento e alimentação dos dados da obra no Sistema de Monitoramento e Acompanhamento de Ações Estratégicas – SIMO;
- j) Disponibilizar a presente contratação no Portal Nacional de Compras Públicas ou, em caso de indisponibilidade, em página da Contratante na Internet e no Diário Oficial do Estado, conforme Acórdão TCU n. 2758/2021 – Plenário.

9.2. Constituem direitos e prerrogativas da CONTRATANTE, além dos previstos em outras leis, os constantes dos artigos 104, 147 a 149 e 137 a 139 da Lei n. 14.133/2021.

9.3. As obrigações gerais elencadas nesta cláusula somam-se àquelas decorrentes das peculiaridades da contratação, as quais estão previstas na **Parte Específica**.

CLÁUSULA DÉCIMA - DA DOTAÇÃO ORÇAMENTÁRIA

10.1. As despesas decorrentes desta contratação estão programadas em dotação orçamentária própria, prevista no orçamento do Estado do Piauí, conforme classificação descrita na **Parte Específica** deste contrato.

10.2. A despesa para os exercícios subsequentes, quando for o caso, será alocada à dotação orçamentária prevista para atendimento dessa finalidade, a ser consignada à CONTRATANTE, pela Lei Orçamentária Anual.

CLÁUSULA ONZE - DA FORMA E CONDIÇÕES DE PAGAMENTO

11.1. O pagamento do preço contratual deverá guardar estreita relação com a execução dos serviços contratados e apresentação de seus efeitos ou resultados nos termos estabelecidos nos documentos constantes no processo administrativo citado na Cláusula



ESTADO DO PIAUÍ
SECRETARIA DE INTEGRAÇÃO E DESENVOLVIMENTO REGIONAL -
SIDERPI

Primeira, em especial no cronograma físico-financeiro.

11.2. Os pagamentos dos serviços serão feitos por medições mensais, pelo Estado do Piauí, através da CONTRATANTE, em moeda legal e corrente no País, através de ordem bancária em parcelas compatíveis com o Cronograma Físico e Financeiro, contra a efetiva execução dos serviços e apresentação de seus efeitos, tudo previamente atestado pelo setor competente da CONTRATANTE, em consonância com o SIAFEM – Sistema Integrado de Administração Financeira dos Estados e Municípios, mediante apresentação, no que couber, dos seguintes documentos:

- I – Carta da Contratada encaminhando a medição;
- II – Memória de cálculo;
- III – Planilha de medição atestada e boletim de faturamento;
- IV – Certificado de medição, definindo o período correspondente;
- V – Cronograma executivo (físico) realizado;
- VI – Quadro resumo financeiro;
- VII – Relatório fotográfico, contendo comentários por foto;
- VIII – Cópia do diário de obras referente aos dias de execução dos serviços objetos da medição, assinada pelo engenheiro responsável (da contratada) e pelo servidor ou comissão responsável pela fiscalização;
- IX - Prova de regularidade fiscal perante a Fazenda Nacional, mediante apresentação de certidão expedida conjuntamente pela Secretaria da Receita Federal do Brasil (RFB) e pela Procuradoria-Geral da Fazenda Nacional (PGFN), referente a todos os créditos tributários federais e à Dívida Ativa da União (DAU) por elas administrados, inclusive aqueles relativos à Seguridade Social, nos termos da Portaria Conjunta nº 1.751, de 02/10/2014, do Secretário da Receita Federal do Brasil e da Procuradoria-Geral da Fazenda Nacional;
- X - Certidão Negativa de Débitos relativos a tributos estaduais e à Dívida Ativa do Estado;
- XI - Certidão Negativa de Débitos junto ao governo municipal do domicílio ou sede da contratada, na forma da lei;



ESTADO DO PIAUÍ
SECRETARIA DE INTEGRAÇÃO E DESENVOLVIMENTO REGIONAL -
SIDERPI

- XII - Certificado de Regularidade do FGTS – CRF;
- XIII – cópia do seguro-garantia;
- XIV – Relação dos trabalhadores constantes na SEFIP;
- XV – Guia de recolhimento do FGTS;
- XVI – Guia de recolhimento previdenciário – GFIP;
- XVII – Comprovante de pagamento do ISS;
- XVIII – Relatório pluviométrico, quando couber;
- XIX – Planta iluminada contendo trechos realizados na medição atual (cor amarela), nas medições anteriores acumuladas (cor azul) e trecho restante (cor vermelha), quando se tratar de obras de característica unidimensional;
- XX – Certidão Negativa de Débitos Trabalhistas – CNDT;
- XXI – Declaração de cumprimento da Lei Estadual nº 6.344/2013, que trata da reserva de vagas em obras públicas para egressos do sistema prisional, conforme parágrafos 1º a 5º da Cláusula Oitava, ou justificativa para eventual impossibilidade de cumprimento de tal obrigação.

11.3. Os documentos especificados nos incisos II, III, IV, V e VII acima deverão estar assinados pela empresa contratada e pelo servidor ou comissão responsável pela fiscalização.

11.4 Além dos documentos elencados no **item 11.2**, deverão constar da primeira medição:

- I – Anotação de Responsabilidade Técnica – ART – dos responsáveis técnicos pela execução da obra, com o respectivo comprovante de pagamento;
- II – Cópia da ordem de serviço;
- III – Cópia dos demais seguros exigidos no contrato;
- IV – Matrícula no cadastro específico do INSS (CEI).

11.5. Para a última medição, além dos documentados discriminados no caput, serão exigidos:

- I – Baixa da matrícula no cadastro específico do INSS (CEI);
- II – Projeto “As Built”, caso previsto na **Parte Específica**;



ESTADO DO PIAUÍ
SECRETARIA DE INTEGRAÇÃO E DESENVOLVIMENTO REGIONAL -
SIDERPI

III – Termo de recebimento definitivo.

11.6. Contratada poderá apresentar à CONTRATANTE para pagamento, fatura ou documento equivalente. Recebida, a fatura ou cobrança será examinada pela CONTRATANTE durante, no máximo, 10 (dez) dias. No exame a CONTRATANTE, preliminarmente, verificará e certificará a efetiva execução dos serviços indicados na fatura e a regular entrega de seus efeitos. Estando tudo em ordem, o pagamento será feito em até 30 (trinta) dias contados do vencimento do prazo de exame da fatura, sem nenhum acréscimo ou agregado financeiro. Havendo correção a fazer, caso o pagamento seja efetuado a partir do 15º dia após o vencimento, a fatura retificada ou ajustada será processada como nova fatura, quanto aos prazos aqui estabelecidos.

11.7. As parcelas de pagamento seguirão a programação do Cronograma Físico-Financeiro da obra ou serviço, suas etapas, sub-etapas e respectivas porcentagens.

11.8. Uma etapa será considerada efetivamente concluída quando os serviços previstos para aquela etapa no Cronograma Físico-Financeiro estiverem executados em sua totalidade e aceitos pela fiscalização da CONTRATANTE.

11.9. O Cronograma Físico-Financeiro da obra/serviço, após revisado e aprovado pela CONTRATANTE, terá sua versão final anexada a este termo contratual.

11.10. Nenhum pagamento será efetuado à Contratada enquanto pendente de liquidação qualquer obrigação financeira que lhe caiba, sem prejuízo do que a referida obrigação pendente poderá ser descontada do pagamento devido pela CONTRATANTE, pagando-se então, apenas o saldo, se houver.

11.11. Serão retidos na fonte os demais tributos e contribuições sobre os pagamentos mensalmente efetuados, utilizando-se as alíquotas previstas para cada tipo de serviço, conforme legislação.

11.12. No caso de atraso de pagamento, desde que o CONTRATADO não tenha concorrido de alguma forma para tanto, serão devidos pelo CONTRATANTE encargos moratórios à taxa nominal de 6% a.a. (seis por cento ao ano), capitalizados diariamente em regime de juros simples.



ESTADO DO PIAUÍ
SECRETARIA DE INTEGRAÇÃO E DESENVOLVIMENTO REGIONAL -
SIDERPI

O valor dos encargos será calculado pela fórmula: $EM = I \times N \times VP$, onde: EM = Encargos moratórios devidos; N = Números de dias entre a data prevista para o pagamento e a do efetivo pagamento; I = Índice de compensação financeira = 0,00016438; e VP = Valor da prestação em atraso, assim apurado:

$$I = (TX)$$

$$I = \frac{(6/100)}{365}$$

$$I = 0,00016438$$

TX = Percentual da taxa anual = 6%.

11.13. Entende-se por atraso imputável ao Poder Público, para fins do item anterior, o não pagamento do preço ou de parcela deste, conforme acordado neste instrumento contratual e desde que admissível a divisão da prestação devida pelo contratado em tantas quantas sejam as etapas da obra, serviço ou fornecimento contratado, por mais de 30 (trinta) dias contados do seu recebimento devidamente atestado por servidor ou comissão responsável.

11.14. Caso a execução dos serviços se estenda por mais de um ano, os preços da proposta vencedora poderão ser reajustados segundo índice que reflita o incremento de custos setoriais da Contratada, a cada período anual, conforme fixado na cláusula referente a reajustamento de preço, desde que não tenha dado causa ao atraso.

11.15. A primeira fatura a ser paga deverá estar acompanhada da ART expedida pelo CREA da região onde estarão sendo executados as obras e serviços, comprovando o registro do Contrato naquele Conselho.

11.16. Conforme art. 75, § 4º, da Lei n. 14.133/2021, o pagamento será efetuado preferencialmente por meio de cartão de pagamento, cujo extrato deverá ser divulgado e mantido à disposição do público no Portal Nacional de Contratações Públicas (PNCP) ou, caso indisponível, no sítio da Contratante na internet.

11.17. Em caso de impossibilidade de utilização de cartão de pagamento, este deverá ser efetuado através de ordem bancária, para crédito na Conta Corrente indicada na **Parte Específica** deste Contrato, valendo à CONTRATANTE como comprovantes de



ESTADO DO PIAUÍ
SECRETARIA DE INTEGRAÇÃO E DESENVOLVIMENTO REGIONAL -
SIDERPI

pagamento e como instrumento de quitação, os recibos dos depósitos ou transferências bancárias.

11.18. A **Parte Específica** deste Contrato irá definir a necessidade de pagamento de serviços de instalação, mobilização e desmobilização.

11.19. Caso o item 2.3 da **Parte Específica** deste Contrato tenha definido a elaboração de Projeto Executivo como obrigação da Contratada, deverão ainda ser observadas as disposições de pagamento indicadas na **Parte Específica**.

CLÁUSULA DOZE - REAJUSTAMENTO DE PREÇOS

12.1. Os preços são fixos e irremovíveis no prazo de um ano contado da data do orçamento estimado.

12.2. Dentro do prazo de vigência do contrato e mediante solicitação da contratada, os preços contratados poderão sofrer reajuste após o interregno de um ano, contado a partir da data do orçamento a que a proposta se referir, conforme a seguinte fórmula:

$$R = V \left[\frac{I - I_0}{I_0} \right]$$

Sendo:

R = Valor do reajuste procurado;

V = Valor contratual da obra/serviço a ser reajustado;

I₀ = Índice inicial - refere-se ao índice de custos do mês correspondente à data do orçamento a que a proposta se refere, *pro rata dia*;

I = Índice relativo à data do reajuste, *pro rata dia*.

12.3. O índice de reajuste empregado na fórmula acima será o Índice Nacional da Construção Civil – Coluna 35, calculado e publicado pela Fundação Getúlio Vargas na revista Conjuntura Econômica, salvo de outro índice for indicado na **Parte Específica** deste Contrato.



ESTADO DO PIAUÍ
SECRETARIA DE INTEGRAÇÃO E DESENVOLVIMENTO REGIONAL -
SIDERPI

12.4. Nos reajustes subsequentes ao primeiro, o interregno mínimo de um ano será contado a partir dos efeitos financeiros do último reajuste.

12.5. Competirá à Contratada exercer, perante a Contratante, seu direito ao reajuste, cujos efeitos terão início somente após o requerimento, não sendo devidos valores referentes a medições de serviços executados anteriormente.

12.6. Ocorrendo a hipótese de alteração do prazo de reajuste estabelecido neste Contrato, este se adequará de pronto às condições que vierem a ser estabelecidas pelo Poder Executivo ou Legislativo, no tocante à política econômica brasileira, se delas divergentes.

12.7. Em caso de atraso na execução das obras/serviços atribuível à licitante adjudicatária, os preços contratuais serão reajustados pela fórmula estabelecida no subitem precedente, obedecendo-se os seguintes critérios:

- a) Se os índices aumentarem, prevalecerão aqueles vigentes nas datas em que a etapa das obras/serviços seria realizada de conformidade com o programado no cronograma físico-financeiro;
- b) Se os índices diminuïrem, prevalecerão aqueles vigentes nas datas em que as obras/serviços forem executados.

12.8. Deverá o gestor do contrato diligenciar no sentido de assegurar que a economicidade do vínculo contratual será mantida mesmo após o reajuste, juntando aos autos documentação comprobatória da atual compatibilidade do valor do contrato com a realidade de mercado.

12.9. Se a variação do indexador adotado implicar em reajuste que prejudique a economicidade do valor contratual, a CONTRATADA aceita negociar a adoção de preço compatível com a realidade do mercado.

12.10. A partir do reajustamento dos preços a empresa contratada passará a apresentar, para cada pagamento que pretenda receber, duas Faturas, sendo que uma conterá os preços originais contratados e a segunda será composta apenas pelo reajustamento devido, que será calculado conforme a fórmula constante no parágrafo segundo.

CLÁUSULA TREZE - DOS TRIBUTOS

13.1. Todos os tributos que incidirem ou vierem a incidir sobre este Contrato ou sobre os



ESTADO DO PIAUÍ
SECRETARIA DE INTEGRAÇÃO E DESENVOLVIMENTO REGIONAL -
SIDERPI

serviços contratados, correrão por conta exclusiva da CONTRATADA e deverão ser pagos nas épocas devidas.

13.2. No caso de criação de novos tributos ou alteração nas alíquotas de tributos existentes, os preços sobre os quais incidirem esses tributos serão revistos a partir da época em que ocorrer a alteração da legislação tributária, aumentando-se ou reduzindo-se aqueles preços da maneira apropriada.

CLÁUSULA QUATORZE - DOS PRAZOS DE EXECUÇÃO E VIGÊNCIA CONTRATUAL

14.1. O prazo para execução das obras e serviços encontra-se previsto na **Parte Específica** deste Contrato.

14.2. O início da vigência contratual ocorrerá a partir da data da assinatura deste contrato, tornando-se eficaz a partir da publicação, em extrato, no Portal Nacional de Contratações Públicas (PNCP), que será providenciada pela CONTRATANTE nos termos do art. 94 da Lei n. 14.133/2021.

14.3. Em caso de indisponibilidade das funcionalidades do Portal Nacional de Contratações Públicas (PNCP), deverá o extrato do contrato ser publicado na página da internet da Contratante e no Diário Oficial do Estado, conforme Acórdão TCU n. 2458/2021 – Plenário.

14.4. O presente contrato terá vigência definida na **Parte Específica** deste Contrato.

14.5. O prazo de vigência será automaticamente prorrogado quando seu objeto não for concluído no período firmado no contrato, conforme art. 111 da Lei n.14.133/2021.

14.6. Quando a não conclusão decorrer de culpa do contratado:

- a) o contratado será constituído em mora, aplicáveis a ele as respectivas sanções administrativas;
- b) a Administração poderá optar pela extinção do contrato e, nesse caso, adotará as medidas admitidas em lei para a continuidade da execução contratual.

14.7. O contrato se extinguirá 5 (cinco) dias após o recebimento definitivo da obra.



ESTADO DO PIAUÍ
SECRETARIA DE INTEGRAÇÃO E DESENVOLVIMENTO REGIONAL -
SIDERPI

CLÁUSULA QUINZE - DA RESPONSABILIDADE PROFISSIONAL

15.1. A CONTRATADA assume inteira responsabilidade profissional pela execução das obras e serviços contratados, obrigando-se, ainda, a comunicar à CONTRATANTE a designação do dirigente técnico, cabendo a esse a responsabilidade total de agir em nome da CONTRATADA, acumulando, se for o caso, as responsabilidades administrativas decorrentes, bem como comunicar previamente todas as substituições que vier a operar em sua equipe técnica alocada aos trabalhos objeto do presente Contrato.

15.2. A CONTRATADA se obriga a manter, durante toda a execução do Contrato, em compatibilidade com as obrigações por ela assumidas, todas as condições de habilitação e qualificação exigidas no processo administrativo citado na Cláusula Primeira.

CLÁUSULA DEZESSEIS - DA RESPONSABILIDADE CIVIL

16.1. A CONTRATADA assume inteira responsabilidade por danos e prejuízos causados à CONTRATANTE ou a terceiros na execução das obras e serviços ora contratados, inclusive acidentes, mortes, perdas ou destruições, parciais ou totais, a pessoas, materiais ou coisas, isentando a CONTRATANTE de todas as reclamações que possam surgir em consequência deste Contrato, ainda que tais reclamações resultem de atos de prepostos seus ou de quaisquer pessoas físicas ou jurídicas empregadas na execução dos trabalhos.

CLÁUSULA DEZESSETE - DA RESPONSABILIDADE DA CONTRATADA

17.1. A contratada obriga-se a adotar todas as medidas preventivas necessárias para evitar danos a terceiros em consequências da execução dos trabalhos. Será de exclusiva responsabilidade da contratada a obrigação de reparar os prejuízos que vier a causar, quaisquer que tenham sido as medidas preventivas adotadas.

17.2. A contratada será única, integral e exclusivo responsável em qualquer caso por todos os prejuízos, de qualquer natureza, que causar a CONTRATANTE ou, ainda, a terceiros, em decorrência da execução das obras e serviços objeto do Contrato, respondendo por si e por seus sucessores.



ESTADO DO PIAUÍ
SECRETARIA DE INTEGRAÇÃO E DESENVOLVIMENTO REGIONAL -
SIDERPI

17.3. A contratada será, também, responsável por todos os ônus ou obrigações concernentes à legislação social, trabalhista, fiscal, securitária ou previdenciária, bem como todas as despesas decorrentes da execução de eventuais trabalhos em horários extraordinários (diurno ou noturno), inclusive despesas com instalações e equipamento necessários às obras e serviços e, em resumo, todos os gastos e encargos de material e mão-de-obra necessários à completa realização do objeto do Contrato e sua entrega perfeitamente concluída.

17.4. A contratada deverá:

- a. Providenciar, às suas expensas, cópias dos elementos que venham a ser necessários à assinatura do Contrato, como também no decorrer da execução das obras e serviços;
- b. Registrar o Contrato no CREA e apresentar, à FISCALIZAÇÃO, o comprovante de pagamento da “Anotação de Responsabilidade Técnica”;
- c. Responsabilizar-se pela efetivação de seguros para garantia de pessoas e bens;
- d. Fornecer e colocar no Canteiro de Obras as placas ou outras formas de divulgação das fontes de financiamento e de coordenação das obras e serviços, conforme modelos estabelecidos pela FISCALIZAÇÃO;
- e. Manter permanentemente no local das obras e serviços, equipe técnica composta de profissionais habilitados e de capacidade comprovada, que assuma perante a FISCALIZAÇÃO a Responsabilidade Técnica pelas obras e serviços, até a entrega definitiva do objeto do Contrato, inclusive com poderes para deliberar determinações de emergência caso se tornem necessárias;
- f. Facilitar a ação da FISCALIZAÇÃO na inspeção das obras e serviços em qualquer dia ou hora, prestando todas as informações e esclarecimentos solicitados, inclusive de ordem administrativa;
- g. Obedecer às normas de higiene e prevenção de acidentes, no sentido



ESTADO DO PIAUÍ
SECRETARIA DE INTEGRAÇÃO E DESENVOLVIMENTO REGIONAL -
SIDERPI

- de garantir a salubridade e segurança no canteiro de obras e serviços;
- h. Quando, por motivo de força maior, houver necessidade de aplicação de material “similar” ao especificado, submeter, previamente e por escrito à FISCALIZAÇÃO, a pretendida substituição;
 - i. Reparar, corrigir, remover, reconstruir ou substituir, total ou parcialmente, os defeitos ou incorreções verificadas nas obras ou serviços, resultantes de execução irregular, do emprego de materiais inadequados ou não correspondentes às especificações.

CLÁUSULA DEZOITO - DAS ALTERAÇÕES CONTRATUAIS

18.1. Alterações do contrato observarão o disposto nos artigos 124 a 134 da Lei n. 14.133/2021 e serão incorporadas ao Contrato durante sua vigência, mediante termos aditivos com as devidas justificativas, nos seguintes casos:

18.1.1. unilateralmente pela CONTRATANTE:

- a) Quando, por sua iniciativa, houver modificações dos detalhes executivos ou das especificações, para melhor adequação técnica do objeto;
- b) Quando necessária à modificação do valor contratual em decorrência de acréscimo ou diminuição quantitativa de seu objeto até o limite permitido na forma do artigo 125 da Lei n. 14.133/2021, do valor inicial do contrato ou instrumento equivalente.

18.1.2. por acordo entre as partes:

- a) Quando houver a substituição de garantia de execução, por deliberação conjunta das partes;
- b) Quando necessária à modificação do regime de execução, em fase de verificação técnica de inaplicabilidade dos termos do contrato original;
- c) Quando necessária à modificação da forma de pagamento, por imposição de circunstância superveniente, mantido o valor inicial atualizado, vedada à antecipação do pagamento com relação ao



ESTADO DO PIAUÍ
SECRETARIA DE INTEGRAÇÃO E DESENVOLVIMENTO REGIONAL -
SIDERPI

Cronograma Financeiro fixado, sem correspondente contraprestação da execução do objeto.

18.2. Se o contrato não contemplar preços unitários para obras ou serviços cujo aditamento se fizer necessário, esses serão fixados por meio da aplicação da relação geral entre os valores da proposta e o do orçamento-base da Administração sobre os preços referenciais ou de mercado vigentes na data do aditamento, respeitados os limites estabelecidos no art. 125 da Lei n. 14.133/2021.

18.3. No caso de supressão de parte do objeto do Contrato, se a contratada já houver adquirido os materiais e os colocado no local dos trabalhos, estes deverão ser pagos pela Administração pelos custos de aquisição regularmente comprovados e monetariamente reajustados, podendo caber indenização por outros danos eventualmente decorrentes da supressão, desde que regularmente comprovados.

18.4. Os preços contratados serão alterados, para mais ou para menos, conforme o caso, se houver, após a data da apresentação da proposta, criação, alteração ou extinção de quaisquer tributos ou encargos legais ou a superveniência de disposições legais, com comprovada repercussão sobre os preços contratados.

18.5. Em havendo alteração unilateral do Contrato que aumente ou diminua os encargos do contratado, a Administração deverá restabelecer, no mesmo termo aditivo, o equilíbrio econômico-financeiro inicial.

18.6. A contratada se obriga a aceitar, nas mesmas condições contratuais, os acréscimos ou supressões que se fizeram necessários na contratação, na forma do artigo 125 da Lei n. 14.133/2021, do valor inicial do contrato.

18.7. Durante todo o período de execução do contrato será exercida estrita observância ao equilíbrio dos preços fixados no neste Contrato em relação à vantagem originalmente ofertada pela empresa vencedora, de forma a evitar que, por meio de termos aditivos futuros, o acréscimo de itens com preços supervalorizados ou eventualmente a supressão ou modificação de itens com preços depreciados viole princípios administrativos.



ESTADO DO PIAUÍ
SECRETARIA DE INTEGRAÇÃO E DESENVOLVIMENTO REGIONAL -
SIDERPI

18.8. A diferença percentual entre o valor global do contrato e o preço global de referência não poderá ser reduzida em favor do contratado em decorrência de aditamento que modifique a planilha orçamentária.

18.9. A diferença a que se refere no parágrafo 7º poderá ser reduzida para a preservação do equilíbrio econômico-financeiro do contrato em casos excepcionais e justificados, desde que os custos unitários dos aditivos contratuais não excedam os custos unitários do sistema de referência na forma do Decreto nº 7.983/2013, assegurada a manutenção da vantagem da proposta vencedora ante a da segunda melhor proposta, se houver.

18.10. A formação do preço dos aditivos contratuais contará com orçamento específico detalhado em planilhas elaboradas pela CONTRATANTE, na forma prevista no capítulo II do Decreto nº 7.983/13, observado o disposto no art. 14 e mantidos os limites do previsto no art. 125 da Lei n. 14.133/2021.

18.11. Nas hipóteses em que for adotada a contratação integrada ou semi-integrada, é vedada a alteração dos valores contratuais, exceto nos seguintes casos:

I – para restabelecimento do equilíbrio econômico-financeiro decorrente de caso fortuito ou força maior;

II – por necessidade de alteração do projeto ou das especificações para melhor adequação técnica aos objetivos da contratação, a pedido da Administração, desde que não decorrente de erros ou omissões por parte do contratado, observados os limites estabelecidos no art. 125 da Lei n. 14.133/2021;

III – por necessidade de alteração do projeto nas contratações semi-integradas, nos termos do § 5º do art. 46 da Lei n. 14.133/2021;

IV – por ocorrência de evento superveniente alocado na matriz de riscos como de responsabilidade da Administração.

CLÁUSULA DEZENOVE - DA FISCALIZAÇÃO

19.1. A FISCALIZAÇÃO da execução das obras e serviços será feita pela CONTRATANTE, através de seus representantes, equipes ou grupos de trabalho, de forma a fazer cumprir rigorosamente os detalhes executivos, as especificações, os



ESTADO DO PIAUÍ
SECRETARIA DE INTEGRAÇÃO E DESENVOLVIMENTO REGIONAL -
SIDERPI

prazos, as condições estabelecidas no Projeto Básico, a PROPOSTA DE PREÇOS e as disposições do Contrato.

19.2. Fica reservado à FISCALIZAÇÃO o direito e a autoridade para resolver, no Canteiro de Obras, todo e qualquer caso singular, duvidoso ou omissivo não previsto no Projeto Básico, nas Especificações, nos Detalhes Executivos, nas Leis, nas Normas da CONTRATANTE, nos Regulamentos e em tudo mais que, de qualquer forma, se relacione, direta ou indiretamente, com as obras e serviços em questão e seus complementos, ouvida a autoridade do órgão.

19.3. Compete, ainda, especificamente à FISCALIZAÇÃO:

- a) Rejeitar todo e qualquer material de má qualidade ou não especificado e estipular o prazo para a sua retirada da obra;
- b) Exigir a substituição de técnico, mestre ou operário que não responda técnica e disciplinarmente às necessidades da obra, sem prejuízo do cumprimento dos prazos e condições contratuais;
- c) Decidir quanto à aceitação de material “similar” ao especificado, sempre que ocorrer motivo de força maior;
- d) Exigir da contratada, o cumprimento integral do estabelecido na Cláusula Décima Sexta deste Contrato;
- e) Indicar à contratada, todos os elementos indispensáveis ao início das obras, dentro do prazo de 05 (cinco) dias, a contar da data de emissão da Ordem de Execução de Serviços;
- f) Esclarecer prontamente as dúvidas que lhe sejam apresentadas pela contratada;
- g) Expedir, por escrito, as determinações e comunicações dirigidas à contratada;
- h) Autorizar as providências necessárias junto a terceiros;
- i) Promover, com a presença da contratada, as medições de obras e serviços executados.
- j) Transmitir, por escrito, as instruções e as modificações dos detalhes



ESTADO DO PIAUÍ
SECRETARIA DE INTEGRAÇÃO E DESENVOLVIMENTO REGIONAL -
SIDERPI

executivos que porventura venham a ser feitas, bem como alterações de prazos e de cronogramas;

- k) Dar à CONTRATANTE imediata ciência dos fatos que possam levar à aplicação de penalidades contra a contratada ou mesmo à rescisão do Contrato;
- l) Relatar oportunamente à CONTRATANTE ocorrência ou circunstância que acarretar dificuldades no desenvolvimento das obras e serviços em relação a terceiros.

m) Examinar os livros e registros.

19.4. A substituição de qualquer integrante da equipe técnica da contratada, durante a execução das obras e serviços, dependerá da aquiescência da FISCALIZAÇÃO quanto ao substituto apresentado.

19.5. Com relação ao “Diário de Ocorrência”, compete à FISCALIZAÇÃO:

- a) Pronunciar-se sobre a veracidade das anotações feitas pela contratada;
- b) Registrar o andamento das obras e serviços, tendo em vista os detalhes executivos, as especificações, os prazos e cronogramas;
- c) Fazer observações cabíveis, decorrentes dos registros da contratada no referido Diário;
- d) Dar solução às consultas feitas pela contratada, seus prepostos e sua equipe;
- e) Registrar as restrições que pareçam cabíveis quanto ao andamento dos trabalhos ou ao procedimento da contratada, seus prepostos e sua equipe;
- f) Determinar as providências cabíveis para o cumprimento dos detalhes executivos e especificações;
- g) Anotar os fatos ou observações cujo registro se faça necessário.

19.6. A **Parte Específica** deste Contrato poderá incluir rotinas específicas de fiscalização da execução do objeto, de acordo com as respectivas peculiaridades.



ESTADO DO PIAUÍ
SECRETARIA DE INTEGRAÇÃO E DESENVOLVIMENTO REGIONAL -
SIDERPI

CLÁUSULA VINTE - DA CAUÇÃO DE EXECUÇÃO

20.1. A **Parte Específica** poderá prever a prestação de garantia pelo licitante vencedor.

20.2. No caso de prestação de garantia mediante seguro-garantia, o prazo de vigência da apólice será igual ou superior ao prazo estabelecido no contrato principal e deverá acompanhar as modificações referentes à vigência deste mediante a emissão do respectivo endosso pela seguradora.

20.2.1. O seguro-garantia continuará em vigor mesmo se o contratado não tiver pago o prêmio nas datas convencionada.

20.3. A garantia prestada será restituída e/ou liberada após o cumprimento integral de todas as obrigações contratuais e, quando em dinheiro, será atualizada monetariamente, conforme dispõe o art. 100 da Lei Federal nº 14.133/2021.

20.4. A não prestação de garantia equivale à recusa injustificada para a contratação, caracterizando descumprimento total da obrigação assumida, ficando a adjudicatária sujeita às penalidades legalmente estabelecidas, inclusive multa.

20.5. Na ocorrência de acréscimo contratual de valor, deverá ser prestada garantia proporcional ao valor acrescido, nas mesmas condições estabelecidas no subitem 20.1 da **Parte Específica** deste contrato.

CLÁUSULA VINTE E UM - DAS PENALIDADES

21.1. As penalidades administrativas aplicáveis à Contratada, por inadimplência, estão previstas no Capítulo I do Título IV da Lei n. 14.133/2021, sem prejuízo das sanções previstas neste Contrato.

21.2. Conforme art. 155 da Lei n. 14.133/2021, o licitante ou o contratado será responsabilizado administrativamente pelas seguintes infrações:

- a) dar causa à inexecução parcial do contrato;
- b) dar causa à inexecução parcial do contrato que cause grave dano à Administração, ao funcionamento dos serviços públicos ou ao interesse coletivo;
- c) dar causa à inexecução total do contrato;
- d) deixar de entregar a documentação exigida para o certame;



ESTADO DO PIAUÍ
SECRETARIA DE INTEGRAÇÃO E DESENVOLVIMENTO REGIONAL -
SIDERPI

- e) não manter a proposta, salvo em decorrência de fato superveniente devidamente justificado;
- f) não celebrar o contrato ou não entregar a documentação exigida para a contratação, quando convocado dentro do prazo de validade de sua proposta;
- g) ensejar o retardamento da execução ou da entrega do objeto da licitação sem motivo justificado;
- h) apresentar declaração ou documentação falsa exigida para o certame ou prestar declaração falsa durante a licitação ou a execução do contrato;
- i) fraudar a licitação ou praticar ato fraudulento na execução do contrato;
- j) comportar-se de modo inidôneo ou cometer fraude de qualquer natureza;
- k) praticar atos ilícitos com vistas a frustrar os objetivos da licitação;
- l) praticar ato lesivo previsto no [art. 5º da Lei nº 12.846, de 1º de agosto de 2013.](#)

21.3. Serão aplicadas ao responsável pelas infrações administrativas as seguintes sanções:

- a) advertência;
- b) multa;
- c) impedimento de licitar e contratar;
- d) declaração de inidoneidade para licitar ou contratar.

21.4. A sanção prevista na alínea “a” do subitem 21.3 será aplicada exclusivamente pela infração administrativa prevista na alínea “a” do subitem 21.2, quando não se justificar a imposição de penalidade mais grave.

21.5. A sanção prevista na alínea “b” do subitem 21.3, calculada na forma do item 12.11 deste contrato, não poderá ser inferior a 0,5% (cinco décimos por cento) nem superior a 30% (trinta por cento) do valor do contrato licitado ou celebrado com contratação direta e será aplicada ao responsável por qualquer das infrações administrativas previstas no subitem 21.2.

21.6. A sanção prevista na alínea “c” do subitem 21.3 será aplicada ao responsável pelas infrações administrativas previstas nas alíneas “b”, “c”, “d”, “e”, “f” e “g” do subitem 21.2, quando não se justificar a imposição de penalidade mais grave, e impedirá o responsável de licitar ou contratar no âmbito da Administração Pública direta e indireta



ESTADO DO PIAUÍ
SECRETARIA DE INTEGRAÇÃO E DESENVOLVIMENTO REGIONAL -
SIDERPI

do ente federativo que tiver aplicado a sanção, pelo prazo máximo de 3 (três) anos.

21.7. A sanção prevista na alínea “d” do subitem 21.3 será aplicada ao responsável pelas infrações administrativas previstas nas alíneas “h”, “i”, “j”, “k” e “l”, do subitem 21.2, bem como pelas infrações administrativas previstas “b”, “c”, “d”, “e”, “f” e “g” do referido subitem que justifiquem a imposição de penalidade mais grave que a sanção referida no subitem 21.6 e impedirá o responsável de licitar ou contratar no âmbito da Administração Pública direta e indireta de todos os entes federativos, pelo prazo mínimo de 3 (três) anos e máximo de 6 (seis) anos.

21.8. As sanções previstas nas alíneas “a”, “c” e “d” do subitem 21.3 poderão ser aplicadas cumulativamente com a prevista na alínea “b” do referido subitem.

21.9. Se a multa aplicada e as indenizações cabíveis forem superiores ao valor de pagamento eventualmente devido pela Administração ao contratado, além da perda desse valor, a diferença será descontada da garantia prestada ou será cobrada judicialmente.

21.10. Independentemente das sanções a que se referem os subitens anteriores, a Contratada está sujeita ao pagamento de indenização por perdas e danos, podendo ainda a administração propor que seja responsabilizada:

- a) civilmente, nos termos do Código Civil;
- b) perante os órgãos incumbidos de fiscalização das atividades contratadas ou do exercício profissional a elas pertinentes;
- c) criminalmente, na forma da legislação pertinente.

21.11. Multas

21.11.1. Caso haja a inexecução parcial do objeto será aplicada multa de até 30% (trinta por cento) sobre o saldo contratual. Para inexecução total, a multa aplicada será de até 30% (trinta por cento) sobre o valor total do contrato.

21.11.1.1. Será configurada a inexecução parcial do objeto, quando:

- a) O CONTRATADO executar, até o final do prazo de execução de conclusão da obra, menos de 80% (oitenta por cento) do total do contrato;



ESTADO DO PIAUÍ
SECRETARIA DE INTEGRAÇÃO E DESENVOLVIMENTO REGIONAL -
SIDERPI

b) Houver atraso injustificado por mais de 60 (sessenta) dias após o término do prazo fixado para a conclusão da obra.

21.11.1.2. Será configurada a inexecução total do objeto quando houver atraso injustificado para início dos serviços por mais de 15 (quinze) dias após o recebimento da ordem de serviço.

21.11.2. Além das multas previstas no item 21.11.1 e subitens, poderão ser aplicadas multas, conforme graus e eventos descritos nas tabelas 1.1, 1.2 e 2 abaixo.

Tabela 1.1 – Obra até 10 milhões

GRAU	CORRESPONDÊNCIA
1	R\$ 150,00
2	R\$ 250,00
3	R\$ 350,00
4	R\$ 500,00
5	R\$ 2.500,00
6	R\$ 5.000,00

Tabela 1.2 – Obra acima de 10 milhões

GRAU	CORRESPONDÊNCIA
1	R\$ 300,00
2	R\$ 500,00
3	R\$ 700,00
4	R\$ 1000,00
5	R\$ 5.000,00
6	R\$ 10.000,00



ESTADO DO PIAUÍ
SECRETARIA DE INTEGRAÇÃO E DESENVOLVIMENTO REGIONAL -
SIDERPI

Tabela 2

INFRAÇÃO		GRAU
Item	DESCRIÇÃO	
1	Permitir a presença de empregado não uniformizado, mal apresentado; por empregado e por ocorrência.	01
2	Manter funcionário sem qualificação para a execução dos serviços; por empregado e por dia.	01
3	Executar serviço incompleto, paliativo substitutivo como por caráter permanente, ou deixar de providenciar recomposição complementar; por ocorrência.	02
4	Fornecer informação pérfida de serviço ou substituição de material; por ocorrência.	02
5	Executar serviço sem a utilização de equipamentos de proteção individual (EPI), quando necessários; por empregado, por ocorrência.	03
6	Suspender ou interromper, salvo motivo de força maior ou caso fortuito, os serviços contratuais; por dia e por tarefa designada.	03
7	Reutilizar material, peça ou equipamento sem anuência da FISCALIZAÇÃO; por ocorrência.	03
8	Destruir ou danificar documentos por culpa ou dolo de seus agentes; por ocorrência.	03
9	Utilizar as dependências da CONTRATANTE para fins diversos do objeto do contrato; por ocorrência.	04
10	Recusar-se a executar serviço determinado pela FISCALIZAÇÃO, sem motivo justificado; por ocorrência.	04
11	Permitir situação que crie a possibilidade de causar ou cause danos físico, lesão corporal ou consequências letais; por ocorrência.	06
12	Usar indevidamente patentes registradas; por ocorrência	06
	Para os itens a seguir, deixar de:	



ESTADO DO PIAUÍ
SECRETARIA DE INTEGRAÇÃO E DESENVOLVIMENTO REGIONAL -
SIDERPI

13	Apresentar a ART dos serviços para início da execução destes no prazo de 15 (quinze) dias úteis após a assinatura do contrato; por dia de atraso.	01
14	Substituir empregado que tenha conduta inconveniente ou incompatível com suas atribuições; por empregado e por dia.	01
15	Manter a documentação de habilitação atualizada; por item, por ocorrência.	01
16	Cumprir horário estabelecido pelo contrato ou determinado pela FISCALIZAÇÃO; por ocorrência.	01
17	Cumprir determinação da FISCALIZAÇÃO para controle de acesso de seus funcionários; por ocorrência.	01
18	Fornecer EPI, quando exigido, aos seus empregados e impor penalidades àqueles que se negarem a usá-los; por empregado e por ocorrência.	02
19	Cumprir determinação formal ou instrução complementar da FISCALIZAÇÃO; por ocorrência.	02
20	Iniciar execução de serviço nos prazos estabelecidos pela FISCALIZAÇÃO, observados os limites mínimos estabelecidos por este contrato; por serviço, por dia.	02
21	Refazer serviço não aceito pela FISCALIZAÇÃO, nos prazos estabelecidos no contrato ou determinado pela FISCALIZAÇÃO; por ocorrência.	03
22	Manter nos locais dos serviços um "Livro de Ocorrências"- DIÁRIO DE OBRAS; por dia.	04
23	Registrar diariamente o andamento dos serviços e os fatos relativos à execução das obras, no DIÁRIO DE OBRAS. Os registros feitos receberão o visto da CONTRATADA e da CONTRATANTE; por dia.	03
24	Encaminhar semanalmente para arquivamento na pasta do contrato na CONTRATANTE, a 1ª via do DIÁRIO DE OBRAS relativo à semana anterior. Por semana.	03



ESTADO DO PIAUÍ
SECRETARIA DE INTEGRAÇÃO E DESENVOLVIMENTO REGIONAL -
SIDERPI

25	Inserir no DIÁRIO DE OBRAS, as justificativas apresentadas para subsidiar as alterações do contrato na data de sua ocorrência anexando os registros no pedido; Por ocorrência.	06
26	Iniciar e manter durante a execução do contrato o engenheiro responsável técnico pela obra, nas quantidades previstas no projeto básico; por dia.	04
27	Cumprir quaisquer dos itens do Projeto Básico e deste Contrato , mesmo que não previstos nesta tabela de multas, após reincidência formalmente notificada pela FISCALIZAÇÃO; por ocorrência	04
28	Efetuar o pagamento de salários, vales-transportes, tíquetes-refeições, seguros, encargos fiscais sociais, bem como arcar com quaisquer despesas direta e/ou indiretas relacionadas a execução do contrato nas datas avençadas; por dia e por ocorrência.	05

21.11.3. Quando o CONTRATADO deixar de cumprir prazo previamente estabelecido para execução dos serviços previstos no cronograma de execução físico-financeiro por ela apresentado e aprovado pela FISCALIZAÇÃO, serão aplicadas multas conforme Tabela 3. A apuração dos atrasos será feita mensalmente.

21.11.3.1. A(s) multa(s) por atraso injustificado na execução dos serviços incidirá (ão) sobre os valores previstos para o pagamento do mês em que ocorrer o atraso, de acordo como cronograma físico-financeiro inicialmente apresentado pelo CONTRATADO e aprovado pela FISCALIZAÇÃO.

21.11.3.2. O atraso injustificado na execução dos serviços sujeitara o CONTRATADO a sanções variáveis e progressivas, a depender da gravidade e da frequência do(s) atraso(s), conforme Tabela 3 a seguir:



ESTADO DO PIAUÍ
SECRETARIA DE INTEGRAÇÃO E DESENVOLVIMENTO REGIONAL -
SIDERPI

Tabela 3

GRAU	MULTA (sobre o valor previsto a ser executado no mês)	TIPO DE ATRASO
1	0,10%	BRANDO E EVENTUAL
2	0,30%	MEDIANO E EVENTUAL BRANDO E INTERMITENTE
3	0,50%	GRAVE E EVENTUAL BRANDO E CONSTANTE
4	0,70%	MEDIANO E INTERMITENTE
5	0,90%	GRAVE E INTERMITENTE MEDIANO E CONSTANTE
6	1,10%	GRAVE E CONSTANTE

21.11.3.3. Quanto a gravidade, o atraso será classificado como:

- a) brando: quando acarretar um atraso de 5% até 15% na execução dos serviços no mês;
- b) mediano: quando acarretar um atraso de 15% a 25% na execução dos serviços no mês;
- c) grave: quando acarretar um atraso de mais de 25% na execução dos serviços no mês.

21.11.3.4. Quanto à frequência, o atraso será classificado como:

- a) eventual: quando ocorrer apenas uma vez;
- b) intermitente: quando ocorrer mais de uma vez, em medições não subsequentes;
- c) constante: quando ocorrer mais de uma vez, em medições subsequentes.

21.11.3.5. A gravidade do atraso será aferida, em cada medição, de maneira cumulativa, procedendo-se a comparação entre o valor total acumulado previsto pelo CONTRATADO no cronograma físico-financeiro apresentado e o total acumulado efetivamente realizado até a medição em questão. A multa poderá ser aplicada no decorrer da obra, nos períodos de medição seguintes ao da constatação do atraso.

21.11.3.6. No primeiro mês em que ocorrer atraso poderá ser aplicada, a critério da FISCALIZAÇÃO, a sanção de advertência. A qualquer tempo a



ESTADO DO PIAUÍ
SECRETARIA DE INTEGRAÇÃO E DESENVOLVIMENTO REGIONAL -
SIDERPI

FISCALIZACAO poderá aplicar a sanção de advertência se constatado atraso da obra de até 5%.

21.11.3.7. Se o CONTRATADO apresentar, nos períodos de medição seguintes ao do registro do atraso, recuperação satisfatória ao cumprimento dos prazos acordados, a FISCALIZACAO poderá, a seu exclusivo critério, optar pela não aplicação da multa.

21.11.3.8. A recuperação supracitada não impede a aplicação de outras multas em caso de incidência de novos atrasos.

21.11.4. Por atraso na conclusão da obra poderá ser aplicada multa de 0,5% (cinco décimos por cento) sobre o valor total do contrato, por dia de atraso, até o limite de 60 (sessenta) dias.

21.11.4.1. Após o sexagésimo dia, será aplicada a sanção de inexecução parcial, conforme definido anteriormente.

21.11.5. O somatório das multas previstas nos itens acima não poderá ultrapassar o percentual de 30% (trinta por cento) sobre o valor total do contrato.

21.12. Nenhum pagamento será feito ao fornecedor dos bens que tenha sido multado, antes que tal penalidade seja descontada de seus haveres.

21.13. Na aplicação das sanções serão observados os procedimentos e prazos constantes nos arts. 157 a 160 da Lei n. 14.133/2021.

21.14. As multas administrativas previstas neste instrumento não têm caráter compensatório e o seu pagamento não eximirá a Contratada de responsabilidade por perdas e danos decorrentes das infrações cometidas.

CLÁUSULA VINTE E DOIS - DA RESCISÃO

22.1. O presente Termo de Contrato poderá ser rescindido nas hipóteses previstas no art. 137 da Lei n. 14.133/2021, sem prejuízo das sanções aplicáveis.

22.2. Os casos de rescisão contratual serão formalmente motivados, assegurando-se à Contratada o direito à prévia e ampla defesa.



ESTADO DO PIAUÍ
SECRETARIA DE INTEGRAÇÃO E DESENVOLVIMENTO REGIONAL -
SIDERPI

22.3. A extinção determinada por ato unilateral e escrito da Administração acarreta as seguintes consequências, sem prejuízo das sanções previstas neste contrato e na Lei nº 14.133/2021:

- I) Assunção imediata do objeto do contrato, no estado e local em que se encontrar, por ato próprio da Administração;
- II) Ocupação e utilização do local, das instalações, dos equipamentos, do material e do pessoal empregados na execução do contrato e necessários à sua continuidade;
- III) Execução da garantia contratual para:
 - a) ressarcimento da Administração Pública por prejuízos decorrentes da não execução;
 - b) pagamento de verbas trabalhistas, fundiárias e previdenciárias, quando cabível;
 - c) pagamento das multas devidas à Administração Pública;
 - d) exigência da assunção da execução e da conclusão do objeto do contrato pela seguradora, quando cabível;
- IV) Retenção dos créditos decorrentes do contrato até o limite dos prejuízos causados à Administração Pública e das multas aplicadas.

22.4. O termo de rescisão será precedido de Relatório indicativo dos seguintes aspectos, conforme o caso:

- I) Balanço dos eventos contratuais já cumpridos ou parcialmente cumpridos;
- II) Relação dos pagamentos já efetuados e ainda devidos;
- III) Indenizações e multas.

CLÁUSULA VINTE E TRÊS - SUBCONTRATAÇÃO E SUB-ROGAÇÃO

23.1. A **Parte Específica** do Contrato irá definir a permissão ou não de subcontratação.

CLÁUSULA VINTE E QUATRO - DO RECEBIMENTO DOS SERVIÇOS



ESTADO DO PIAUÍ
SECRETARIA DE INTEGRAÇÃO E DESENVOLVIMENTO REGIONAL -
SIDERPI

24.1. Concluídos os serviços, após comunicação formal por escrito do adimplemento total da conclusão pelo contratado, a CONTRATANTE procederá ao recebimento provisório do objeto, no prazo indicado na **Parte Específica**, mediante termo detalhado, pelo responsável pelo acompanhamento e fiscalização do contrato, para efeito de posterior verificação de sua conformidade com as especificações constantes no Projeto Básico.

24.2. A CONTRATANTE receberá os serviços em caráter definitivo no prazo indicado na **Parte Específica**. Durante o período compreendido entre o recebimento provisório e o recebimento definitivo, ficará o contratado obrigado a efetuar reparos que, a juízo da CONTRATANTE se fizerem necessários quanto à qualidade e segurança do objeto.

24.3. Encerrado o prazo fixado no subitem anterior, o objeto será recebido definitivamente por servidor ou comissão designada para tal fim, mediante termo detalhado assinado pelas partes, desde que se comprove a adequação do objeto aos termos contratuais, conforme o disposto no art. 140, I, “b” da Lei nº 14.133/2021, sem prejuízo das sanções civis.

24.4. O recebimento provisório ou definitivo não excluirá a responsabilidade civil pela solidez e pela segurança da obra ou serviço nem a responsabilidade ético-profissional pela perfeita execução do contrato, nos limites estabelecidos pela lei ou pelo contrato.

CLÁUSULA VINTE E CINCO - DOS CASOS OMISSOS

25.1. Os casos omissos e os que se tornarem controvertidos serão decididos com base na Lei nº 14.133/2021, garantido à CONTRATADA o contraditório e ampla defesa de seus interesses.

CLÁUSULA VINTE E SEIS - DA EFICÁCIA

26.1. A validade deste instrumento decorrerá de sua assinatura, tornando-se eficaz a partir da publicação, em extrato, no Portal Nacional de Contratações Públicas (PNCP), que será providenciada pela CONTRATANTE nos termos do art. 94 da Lei n. 14.133/2021.

26.2. Em caso de indisponibilidade das funcionalidades do Portal Nacional de Contratações Públicas (PNCP), deverá o extrato do contrato ser publicado na página da



ESTADO DO PIAUÍ
SECRETARIA DE INTEGRAÇÃO E DESENVOLVIMENTO REGIONAL -
SIDERPI

internet da Contratante e no Diário Oficial do Estado, conforme Acórdão TCU n. 2458/2021 – Plenário

CLAUSULA VINTE E SETE – DA CISÃO, INCORPORAÇÃO OU FUSÃO

27.1. Em havendo a Cisão, Incorporação ou Fusão da futura empresa contratada, a aceitação de qualquer uma destas operações ficará condicionada à análise por esta administração contratante do procedimento realizado, tendo presente a possibilidade de riscos de insucesso na execução do objeto contratado, ficando vedada a sub-rogação contratual.

CLAUSULA VINTE E OITO – DA PROTEÇÃO DE DADOS

28.1. A CONTRATADA declara que tem ciência da existência da Lei Geral de Proteção de Dados (LGPD) e se compromete a adequar todos os procedimentos internos ao disposto na legislação, com intuito de proteção dos dados pessoais repassados pelo CONTRATANTE.

28.2. É vedada às partes a utilização de todo e qualquer dado pessoal repassado em decorrência da execução contratual para finalidade distinta daquela do objeto da contratação, sob pena de responsabilização administrativa, civil e criminal.

28.3. As partes se comprometem a manter sigilo e confidencialidade de todas as informações – em especial os dados pessoais e os dados pessoais sensíveis – repassados em decorrência da execução contratual, em consonância com o disposto na Lei n. 13.709/2018, sendo vedado o repasse das informações a outras empresas ou pessoas, salvo aquelas decorrentes de obrigações legais ou para viabilizar o cumprimento do instrumento contratual.

28.4. A CONTRATANTE e a CONTRATADA se comprometem a proteger os direitos fundamentais de liberdade e de privacidade e o livre desenvolvimento da personalidade da pessoa natural, relativos ao tratamento de dados pessoais, inclusive nos meios digitais, garantindo que:



ESTADO DO PIAUÍ
SECRETARIA DE INTEGRAÇÃO E DESENVOLVIMENTO REGIONAL -
SIDERPI

- a) o tratamento de dados pessoais dar-se-á de acordo com as bases legais previstas nas hipóteses dos arts. 7º, 11 e 14 da Lei n. 13.709/2018, às quais se submeterão os serviços, e para propósitos legítimos, específicos, explícitos e informados ao titular;
- b) o tratamento seja limitado às atividades necessárias para o alcance das finalidades do serviço contratado ou, quando for o caso, ao cumprimento de obrigação legal ou regulatória, no exercício regular de direito, por determinação judicial ou por requisição da Autoridade Nacional de Proteção de Dados - ANPD;
- c) em caso de necessidade de coleta de dados pessoais dos titulares mediante consentimento, indispensáveis à própria prestação do serviço, esta será realizada após prévia aprovação da CONTRATANTE, responsabilizando-se a CONTRATADA pela obtenção e gestão. Os dados assim coletados só poderão ser utilizados na execução dos serviços especificados neste contrato, e em hipótese alguma poderão ser compartilhados ou utilizados para outras finalidades. Eventualmente, podem as partes convencionar, por escrito, que a CONTRATANTE será responsável por obter o consentimento dos titulares;
- d) os sistemas que servirão de base para armazenamento dos dados pessoais coletados seguem um conjunto de premissas, políticas e especificações técnicas, devendo estar alinhados com a legislação vigente e as melhores práticas de mercado;
- e) os dados obtidos em razão deste contrato serão armazenados em um banco de dados seguro, com garantia de registro das transações realizadas na aplicação de acesso (log), adequado controle baseado em função (*role based access control*) e com transparente identificação do perfil dos credenciados, tudo estabelecido como forma de garantir inclusive a rastreabilidade de cada transação e a franca apuração, a qualquer momento, de desvios e falhas, vedado o compartilhamento desses dados com terceiros;
- e.1) no caso de haver transferência internacional de dados pessoais pela CONTRATADA, para atender ao disposto acima, esta garante que:



ESTADO DO PIAUÍ
SECRETARIA DE INTEGRAÇÃO E DESENVOLVIMENTO REGIONAL -
SIDERPI

- e.1.1) a legislação do país para o qual os dados foram transferidos, asseguram o mesmo nível de proteção que a legislação brasileira em termos de privacidade e proteção de dados, sob pena de encerramento da relação contratual, em vista de restrição legal prevista no ordenamento jurídico brasileiro;
- e.1.2) os dados transferidos serão tratados em ambiente da CONTRATADA;
- e.1.3) o tratamento dos dados pessoais, incluindo a própria transferência, foi e continuará a ser feito de acordo com as disposições pertinentes da legislação sobre proteção de dados aplicável e que não viola as disposições pertinentes do Brasil;
- e.1.4) sempre que necessário, orientará a Empresa de Tecnologia da Informação do Estado do Piauí - ETIPI, ou a entidade que a substituir, durante o período de tratamento de dados pessoais, também em relação aos dados transferidos para país estrangeiro, para que ocorra em conformidade com a legislação sobre proteção de dados aplicável e com as cláusulas do contrato;
- e.1.5) oferecerá garantias suficientes em relação às medidas de segurança técnicas e organizativas, e as especificará formalmente ao contratante, não compartilhando dados que lhe sejam remetidos com terceiros;
- e.1.6) as medidas de segurança são adequadas para proteger os dados pessoais contra a destruição acidental ou ilícita, a perda acidental, a alteração, a divulgação ou o acesso não autorizados, nomeadamente quando o tratamento implicar a sua transmissão por rede, e contra qualquer outra forma de tratamento ilícito e que estas medidas asseguram um nível de segurança adequado em relação aos riscos que o tratamento representa e à natureza dos dados a proteger, atendendo aos conhecimentos técnicos disponíveis e aos custos resultantes da sua aplicação;
- e.1.7) zelar pelo cumprimento das medidas de segurança;
- e.1.8) tratará os dados pessoais apenas em nome da CONTRATANTE e em conformidade com as suas instruções e as cláusulas do contrato; no caso de não poder cumprir estas obrigações por qualquer razão, concorda em informar



ESTADO DO PIAUÍ
SECRETARIA DE INTEGRAÇÃO E DESENVOLVIMENTO REGIONAL -
SIDERPI

imediatamente a CONTRATANTE que neste caso poderá suspender a transferência de dados e/ou de rescindir o contrato;

e.1.9) a legislação que lhe é aplicável não o impede de respeitar as instruções recebidas da CONTRATANTE e as obrigações do contrato e que, no caso de haver uma alteração nesta legislação que possa ter efeito adverso substancial nas garantias e obrigações conferidas pelas cláusulas do contrato, comunicará imediatamente essa alteração a CONTRATANTE, que neste caso poderá suspender a transferência de dados e/ou de rescindir o contrato;

e.1.10) notificará imediatamente a CONTRATANTE sobre: qualquer solicitação juridicamente vinculativa de divulgação de dados pessoais por uma autoridade fiscalizadora responsável pela aplicação da lei, a menos que seja proibido de outra forma, como uma proibição da lei penal de preservar a confidencialidade de uma investigação policial; qualquer acesso acidental ou não autorizado.

e.1.11) responderá rápida e adequadamente todas as solicitações de informação da CONTRATANTE, relacionadas ao tratamento dos dados pessoais objeto da transferência e que se submeterá aos conselhos da autoridade fiscalizadora no que diz respeito ao processamento dos dados transferidos;

e.1.12) a pedido da CONTRATANTE apresentará as informações necessárias sobre o tratamento relacionado com os dados pessoais objeto da transferência ou as informações solicitadas pela Autoridade fiscalizadora.

e.1.13) em caso de subcontratação, informará previamente a CONTRATANTE que poderá anuir por escrito;

e.1.14) os serviços de processamento pelo subcontratado serão executados de acordo com o disposto neste contrato;

e.1.15) enviará imediatamente a CONTRATANTE uma cópia de qualquer acordo de subcontratação que celebrar sobre o objeto deste contrato



ESTADO DO PIAUÍ
SECRETARIA DE INTEGRAÇÃO E DESENVOLVIMENTO REGIONAL -
SIDERPI

28.5. A CONTRATADA dará conhecimento formal aos seus empregados e/ou prepostos das obrigações e condições acordadas nesta cláusula, inclusive no tocante à Política de Privacidade da CONTRATANTE.

28.6. O eventual acesso, pela CONTRATADA, às bases de dados que contenham ou possam conter dados pessoais ou segredos de negócio, implicará para a CONTRATADA e para seus prepostos – devida e formalmente instruídos nesse sentido – o mais absoluto dever de sigilo, no curso do presente contrato e pelo prazo de até 10 (dez) anos contados de seu termo final.

28.7. As partes cooperarão entre si no cumprimento das obrigações referentes ao exercício dos direitos dos Titulares previstos na LGPD e nas Leis e Regulamentos de Proteção de Dados em vigor e também no atendimento de requisições e determinações do Poder Judiciário, Ministério Público, Órgãos de controle administrativo.

28.8. As partes responderão administrativa e judicialmente, em caso de causarem danos patrimoniais, morais, individual ou coletivo, aos titulares de dados pessoais, repassados em decorrência da execução contratual, por inobservância à LGPD.

28.9. Em atendimento ao disposto na Lei n. 13.709/2018 - Lei Geral de Proteção de Dados Pessoais (LGPD), a CONTRATANTE, para a execução do serviço objeto deste contrato, terá acesso a dados pessoais dos representantes da CONTRATADA, tais como: número do CPF e do RG, endereço eletrônico, e cópia do documento de identificação.

28.10. A critério do Encarregado de Dados da CONTRATANTE, a CONTRATADA poderá ser provocada a colaborar na elaboração do relatório de impacto à proteção de dados pessoais (RIPD), conforme a sensibilidade e o risco inerente dos serviços objeto deste contrato, no tocante a dados pessoais.

28.11. A CONTRATADA fica obrigada a comunicar ao CONTRATANTE, em até 24 (vinte e quatro) horas, qualquer incidente de acessos não autorizados aos dados pessoais, situações acidentais ou ilícitas de destruição, perda, alteração, comunicação ou qualquer forma de tratamento inadequado ou ilícito, bem como adotar as providências dispostas no art. 48 da LGPD.



ESTADO DO PIAUÍ
SECRETARIA DE INTEGRAÇÃO E DESENVOLVIMENTO REGIONAL -
SIDERPI

28.12. Encerrada a vigência do contrato ou não havendo mais necessidade de utilização dos dados pessoais, sensíveis ou não, a CONTRATADA interromperá o tratamento e, em no máximo 30 (trinta) dias, sob instruções e na medida do determinado pela CONTRATANTE, eliminará completamente os Dados Pessoais e todas as cópias porventura existentes (em formato digital, físico ou outro qualquer), salvo quando necessite mantê-los para cumprimento de obrigação legal ou outra hipótese legal prevista na LGPD.

28.13. Eventuais responsabilidades das partes, serão apuradas conforme estabelecido neste contrato e também de acordo com o que dispõe a Seção III do Capítulo VI da LGPD.

28.14. As disposições elencadas nesta cláusula somam-se àquelas decorrentes das peculiaridades da contratação, as quais poderão ser previstas na **Parte Específica**.

CLAUSULA VINTE E NOVE - DO FORO

29.1. Fica eleito o foro da comarca de Teresina-PI, para dirimir os litígios que decorrerem da execução do contrato que não possam ser compostos pela utilização dos meios alternativos de prevenção e resolução de controvérsias, observado o CAPÍTULO XII do TÍTULO III da Lei nº 14.133, de 2021.

E, para firmeza e validade de tudo o que ficou dito e aqui estipulado, lavrou-se o presente instrumento, em 02 (duas) vias, que depois de lido e achado conforme, vai assinado pelas partes e testemunhas abaixo, a tudo presentes.

Teresina (PI), de de 2026

.....
CONTRATANTE

.....
CONTRATADA



ESTADO DO PIAUÍ
SECRETARIA DE INTEGRAÇÃO E DESENVOLVIMENTO REGIONAL -
SIDERPI

TESTEMUNHAS:



ESTADO DO PIAUÍ
SECRETARIA DE INTEGRAÇÃO E DESENVOLVIMENTO REGIONAL -
SIDERPI

PARTE ESPECÍFICA

As seguintes informações específicas sobre o Contrato deverão complementar, suplementar ou modificar as disposições presentes na Parte Geral. Sempre que ocorra conflito, as disposições aqui contidas prevalecem sobre aquelas.

Parte Geral	Definições da Parte Específica
1.1	Processo Administrativo: 00299.000113/2026-54
1.2	(X) A presente contratação decorre da Concorrência Eletrônica n.55/2026 () A presente contratação ocorre por Dispensa/Inexigibilidade de licitação fundamentada no (art. ... Lei...).
2.1	O objeto do presente contrato é a contratação da obra/serviço especial de engenharia de PERFURAÇÃO DE POÇOS E IMPLEMENTAÇÃO DE INFRAESTRUTURA DE ABASTECIMENTO DE ÁGUA EM LOCALIDADES DO MUNICÍPIO DE PAES LANDIM – PI., conforme condições, quantidades e exigências estabelecidas no Projeto Básico.
2.2	(X) A execução do serviço ocorrerá sob o regime empreitada por preço unitário. () A execução do serviço ocorrerá sob o regime empreitada por preço global. () A execução do serviço ocorrerá sob o regime empreitada integral. () A execução do serviço ocorrerá sob o regime tarefa. () A execução do serviço ocorrerá sob o regime de contratação integrada. () A execução do serviço ocorrerá sob o regime de contratação semi-integrada.
2.3	() Inclui-se no objeto contratual a elaboração de Projeto Executivo, conforme



ESTADO DO PIAUÍ
SECRETARIA DE INTEGRAÇÃO E DESENVOLVIMENTO REGIONAL -
SIDERPI

	especificado no Projeto Básico. (X) Não se inclui no objeto contratual a elaboração de Projeto Executivo, considerando que já foi previamente preparado pela Contratante.
7.1	() O valor total do presente Termo de Contrato é de R\$ (...) (...por extenso...).
8.13	Sem prejuízo das obrigações previstas na Parte Geral , são deveres da CONTRATADA: (...)
9.3	Sem prejuízo das obrigações previstas na Parte Geral , são deveres da CONTRATANTE: (...)
10.1	As despesas decorrentes desta contratação estão programadas em dotação orçamentária própria, prevista no orçamento do Estado do Piauí, para o exercício de (2026), na classificação abaixo: Unidade Orcamentaria: 50101 Fonte: 754 Programa de Trabalho: 25.572.0105.6207 Elemento de Despesa: 4.4.90.51
11.5, “II”	() Para fins de pagamento da última medição, a Contratada deverá apresentar Projeto “As Built”. (x) Para fins de pagamento da última medição, não será necessária a apresentação de Projeto “As Built”.
11.17	Conta Corrente (...), Banco (...), Agência (...).
11.18	(x) O pagamento da instalação do canteiro, mobilização e desmobilização ocorrerá no valor do preço apresentado na proposta, conforme especificado abaixo:



ESTADO DO PIAUÍ
SECRETARIA DE INTEGRAÇÃO E DESENVOLVIMENTO REGIONAL -
SIDERPI

	<p>a) Instalação e manutenção do canteiro: de acordo com o cronograma financeiro proposto;</p> <p>b) Mobilização: serão medidos e pagos 50% (cinquenta por cento) do valor proposto para o item na primeira medição. Os 50% (cinquenta por cento) restantes serão medidos e pagos após efetiva mobilização de suas máquinas e equipamentos conforme programado no Cronograma;</p> <p>c) Desmobilização: após a total desmobilização, comprovada pela Fiscalização.</p> <p>d) Administração Local e Manutenção de Canteiro (AL) – será pago conforme o percentual de serviços executados no período, conforme a fórmula abaixo, limitando-se ao recurso total destinado para o item:</p> $\%AL = (\text{Valor da Medição Sem AL} / \text{Valor do Contrato (incluso aditivo financeiro) Sem AL}).$ <p>11.18.1. Administração Local e Manutenção de Canteiro (AL) terão como unidade na planilha orçamentária “global” e será pago o quantitativo do percentual em número inteiro em valor absoluto com no máximo duas casas decimais.</p> <p>() Não haverá necessidade de pagamento de serviços de instalação, mobilização e desmobilização.</p>
11.19	<p>() 11.19.1. Para a elaboração do Projeto Executivo, a(s) medição(ões) se processará (ão) em parcela(s), no(s) seguinte(s) percentual (is) em relação ao preço global do projeto executivo, constante da proposta de preços da contratada:</p> <p>11.19.2. A(s) medição (ões) relativa(s) ao serviço de elaboração do projeto executivo de engenharia constará(ão) de folha resumo contendo a relação de serviços executados.</p> <p>(X) Não se aplica, considerando que o item 2.3 da Parte Específica não estabeleceu a elaboração de Projeto Executivo como objeto do presente contrato.</p>



ESTADO DO PIAUÍ
SECRETARIA DE INTEGRAÇÃO E DESENVOLVIMENTO REGIONAL -
SIDERPI

12.3	<p>(x) Para fins de reajuste do valor contratual será utilizado o Índice Nacional da Construção Civil – Coluna 35, calculado e publicado pela Fundação Getúlio Vargas, conforme já indicado na Parte Geral deste Contrato.</p> <p>() Para fins de reajuste do valor contratual será utilizado o índice (...).</p>
14.1	O prazo de execução do serviço é de 150 (cento e cinquenta) dias, contados a partir do recebimento da Ordem de Serviço, prorrogável justificadamente pelo prazo necessário à conclusão do objeto, na forma do art. 111 da Lei n. 14.133/2021.
14.4	O prazo de vigência do contrato será de 12 (doze) meses, contados a partir de sua assinatura.
19.6	<p>A fiscalização da execução das obras e serviços contratados serão fiscalizados por servidor designado pela SIDERPI, através de Portaria, com a incumbência de fazer cumprir rigorosamente os detalhes executivos, as especificações, os prazos, as condições estabelecidas no Projeto Básico, Proposta de preços e as disposições do Contrato.</p> <p>Diante de qualquer irregularidade, inclusive perante terceiros, resultante de imperfeições técnicas, vícios redibitórios ou emprego de material inadequado ou de qualidade inferior, a CONTRATANTE e seus agentes e prepostos não serão corresponsáveis pelos danos causados pela CONTRATADA</p>
20.1	<p>() Não será exigida garantia de execução da contratada.</p> <p>(x) No prazo de 10 (dez) dias úteis, prorrogáveis por igual período, a critério da Contratante, contados da assinatura do contrato, a contratada deverá prestar garantia contratual, correspondente a 5% (cinco por cento) sobre o valor do contrato, em conformidade com o disposto no art. 96 da Lei Federal nº 14.133/2021.</p>
23.1	<p>() Não será admitida a subcontratação do objeto contratado.</p> <p>(X) É permitida a subcontratação parcial do objeto, até o limite de 25%(vinte e cinco por cento) do valor total do contrato, em relação às parcelas das obras e</p>



ESTADO DO PIAUÍ
SECRETARIA DE INTEGRAÇÃO E DESENVOLVIMENTO REGIONAL -
SIDERPI

	<p>serviços de natureza específica destacados como de menor relevância técnica e valor não significativo, nos termos do TERMO DE REFERENCIA.</p> <p>(...)</p> <p>(...)</p> <p>23.1.1. A subcontratação depende de autorização prévia da Contratante, a quem incumbe avaliar se a subcontratada cumpre os requisitos de qualificação técnica necessários para a execução do objeto, bem como verificar os demais requisitos de habilitação eventualmente aplicáveis, dentre eles a regularidade fiscal e trabalhista.</p> <p>23.1.2. Em qualquer hipótese de subcontratação, permanece a responsabilidade integral da contratada pela perfeita execução contratual, cabendo-lhe realizar a supervisão e coordenação das atividades da subcontratada, bem como responder perante a Contratante pelo rigoroso cumprimento das obrigações contratuais correspondentes ao objeto da subcontratação.</p>
24.1	Os serviços serão recebidos provisoriamente no prazo de 15(quinze) dias, contados da comunicação escrita do contratado, mediante Termo Detalhado assinado pelas partes.
24.2	Os serviços serão recebidos definitivamente no prazo de 180(cento e oitenta) dias.
28.14	<p>A aplicação da LGPD ao presente contrato abrange, ainda, as seguintes disposições:</p> <p>(...)</p>

Para firmeza e validade de tudo o que ficou dito e aqui estipulado, lavrou-se o presente instrumento, em 02 (DUAS) vias de igual forma e teor, que depois de lido e achado conforme, vai assinado pelas partes e testemunhas abaixo, a tudo presentes.

Teresina (PI), ____ de _____ de 2026.

Paula Jeanne Rosa de Lima Sampaio
Secretária Estadual de Integração e Desenvolvimento Regional - SIDERPI

CONTRATANTE



ESTADO DO PIAUÍ
SECRETARIA DE INTEGRAÇÃO E DESENVOLVIMENTO REGIONAL -
SIDERPI

(EMPRESA)

(REPRESENTANTE – CARGO)

CONTRATADA

TESTEMUNHAS:

1.



ESTADO DO PIAUÍ
SECRETARIA DE INTEGRAÇÃO E DESENVOLVIMENTO REGIONAL -
SIDERPI

ANEXO II

MODELO DE DECLARAÇÃO SOBRE EMPREGADOS MENORES

CONCORRÊNCIA ELETRÔNICA Nº XX/2026

PROCESSO ADMINISTRATIVO Nº

Empresa, inscrito no CNPJ Nº.....,
por intermédio de seu representante legal, o (a) Sr.(a).,
portador (a) da Carteira de Identidade Nº e do CPF Nº
....., DECLARA, para fins do disposto no inciso XXXIII do Art. 7º da
Constituição Federal, e da Lei No 14.133/2021, acrescido pela Lei No 9.854, de 27 de
outubro de 1999, que não emprega menor de dezoito anos em trabalho noturno,
perigoso ou insalubre e não emprega menor de quatorze anos.

Ressalva: emprega menor, a partir de quatorze anos, na condição de aprendiz:

SIM ()

NÃO ().

Local e data.

Nome da empresa

Nome Completo e assinatura representante legal/procurador



ESTADO DO PIAUÍ
SECRETARIA DE INTEGRAÇÃO E DESENVOLVIMENTO REGIONAL -
SIDERPI

ANEXO III

DECLARAÇÃO DE INSTALAÇÃO DO CANTEIRO DE OBRAS

CONCORRÊNCIA ELETRÔNICA NºXXX/2026

PROCESSO ADMINISTRATIVO Nº XX

A (nome da empresa), inscrita no CNPJ nº, por intermédio de seu representante legal que esta subscreve, o(a) Sr.(a), portador(a) da Carteira de Identidade nº e do C.P.F. nº, DECLARA, sob as penas da Lei, que por ocasião da contratação, disporá das instalações, dos veículos, dos equipamentos e do pessoal adequado e suficiente para a realização do objeto da licitação.

Local/Data

Nome da empresa

Nome Completo e assinatura representante legal/procurador



ESTADO DO PIAUÍ
SECRETARIA DE INTEGRAÇÃO E DESENVOLVIMENTO REGIONAL -
SIDERPI

ANEXO IV

DECLARAÇÃO DE CONHECIMENTO DOS DETALHES EXECUTIVOS E
LOCAL DA OBRA

CONCORRÊNCIA ELETRÔNICA Nº XXX/2026

PROCESSO ADMINISTRATIVO Nº

Declaramos para fins de cumprimento do disposto no EDITAL DO CONCORRÊNCIA ELETRÔNICA nº xxx/2026, que tenho conhecimento do local onde se realizarão as obras em epígrafe, me responsabilizando por sua execução e pela fiel observância da execução do objeto de acordo com o Projeto básico, memoriais e especificações técnicas, quantitativos, detalhes, caderno de encargos e planilha orçamentária.

Declaro, ainda, que recebi e examinei toda a documentação técnica deste Edital, tomando conhecimento de todas as informações e das condições locais para o cumprimento das obrigações objeto desta licitação, sendo detentora de todas as informações relativas à sua execução.

LOCAL _____, em ____ de _____ de 2026.

Nome da empresa

Nome Completo e assinatura representante legal/procurador



ESTADO DO PIAUÍ
SECRETARIA DE INTEGRAÇÃO E DESENVOLVIMENTO REGIONAL -
SIDERPI

ANEXO V

MODELO PROPOSTA DE PREÇOS

CONCORRÊNCIA ELETRÔNICA NºXXX/2026

PROCESSO ADMINISTRATIVO Nº

Aos cuidados da Comissão de Licitação da **CONCORRÊNCIA ELETRÔNICA nº XXX/2026**

Prezados Senhores,

Após exames dos documentos de licitação, propomos realizar os serviços constantes da nossa Proposta Técnica, cujo objeto é (_____), pelo valor total de R\$ (_____) (valor total da proposta por extenso), conforme planilhas de custos e cronogramas de pagamentos, anexos. Informamos que os preços ofertados são firmes e irrevogáveis durante o prazo e validade desta proposta. Estão inclusos nesses preços ofertados todos os tributos, custos e despesas diretos e/ou indiretos. São de nossa inteira responsabilidade as diferenças que porventura venham a ocorrer, resultantes de omissão ou incorreção na cotação da proposta.

Prazo de Execução das Obras/Serviços.....(.....) dias

Prazo de Validade da Proposta: 60 (sessenta) dias

Comprometemo-nos, caso vencedor, executar os serviços de acordo com os detalhes executivos, especificações técnicas e quantitativas fornecidas pela SIDERPI pelos preços unitários e nos prazos constantes de sua PROPOSTA, no lote supramencionado.

Teresina/PI, ____ de _____ de _____

Nome da empresa

Nome Completo e assinatura representante legal/procurador



ESTADO DO PIAUÍ
SECRETARIA DE INTEGRAÇÃO E DESENVOLVIMENTO REGIONAL -
SIDERPI

ANEXO VI

DECLARAÇÃO DE ENQUADRAMENTO COMO ME/EPP

CONCORRÊNCIA ELETRÔNICA Nº XX/2026

PROCESSO ADMINISTRATIVO Nº

A empresa _____, CNPJ nº _____, sediada _____ -
(endereço completo), representada pelo (a) Sr.(a) _____, R.G. nº _____,
C.P.F. nº _____, D E C L A R A, sob as penas da Lei, que (SE
ENQUADRA OU NÃO SE ENQUADRA) em Microempresa ou Empresa de Pequeno
Porte, nos termos previsto na Lei Complementar no 123, de 14 e dezembro de 2006,
estando apta, portanto, a exercer o direito de preferência como critério de desempate no
procedimento licitatório da **CONCORRÊNCIA ELETRÔNICA** nº XXX/2026 em
epigrafe.

(Local e data por extenso)

Nome da empresa)

Nome Completo e assinatura do representante legal/procurador



SECRETARIA DE INTEGRAÇÃO E DESENVOLVIMENTO REGIONAL

ANÁLISE DE RISCOS

Processo nº 00299.000113/2026-54

MAPA DE RISCOS

OBJETO: PERFURAÇÃO DE POÇOS E IMPLEMENTAÇÃO DE INFRAESTRUTURA DE ABASTECIMENTO DE ÁGUA EM LOCALIDADES NO MUNICÍPIO DE PAES LANDIM - PI

FUNDAMENTAÇÃO DA CONTRATAÇÃO

Contratação de serviços voltados à execução de **obras de engenharia** à luz dos aspectos gerais da nova Lei de Licitações e Contratos Administrativos (Lei n.º 14.133/2021), abordando de forma ampla os seguintes temas/conteúdos:

- Mudanças Legislativas e Normativas Relevantes para Contratações Públicas;
- Elaboração de Contratos consoante a Nova Legislação;
- Atualizações Introduzidas pela Lei n.º 14.133/2021;
- Procedimentos para Realização da Licitação sob a Nova Lei.

ETAPA DA ANÁLISE

X	Planejamento, Contratação e Seleção de Fornecedores
	Administração do Contrato

RISCO 01

Empresa apresentando falhas na documentação necessária para a contratação, incluindo a ausência de documentos

Probabilidade:		Baixa	X	Média		Alta
Impacto:		Baixo		Médio	X	Alto
	Dano					
I	Não contratação da empresa de engenharia.					
	Medidas de Prevenção					Responsável
I	Exigência de documentos atualizados, incluindo comprovação de acervo técnico, saúde financeira, e demais requisitos conforme estabelecido na legislação brasileira e na nova Lei de Licitações.					CPL
	Ações de Contingência					Responsável
I	Contratar licitantes remanescentes que atendam às exigências de HABILITAÇÃO.					CPL

RISCO 02

Selecionar empresa inadequada para planejamento/execução de obra de engenharia

Probabilidade:	X	Baixa		Média		Alta
Impacto:		Baixo	X	Médio		Alto
	Dano					
I	Efetuar uma análise deficiente, parcial ou imprecisa, pode acarretar danos na contratação.					
	Medidas de Prevenção					Responsável

I	Selecionar equipe com competência adequada para análises dentro do prazo estipulado, a fim de evitar prejuízos durante a etapa de planejamento.	Departamento Solicitante / CPL
II	Treinamento/reciclagem, quando necessário, aos funcionários selecionados para conduzir as fases de planejamento do contrato.	Departamento Solicitante
Ações de Contingência		Responsável
I	Substituir integrantes da equipe de planejamento que não estejam demonstrando bom desempenho.	Departamento Solicitante / CPL
II	Designar membros com expertise em contratações.	Departamento Solicitante / CPL

RISCO 03						
Empresa contratada não suprir as exigências da Administração Pública						
Probabilidade:		Baixa	X	Média		Alta
Impacto:		Baixo		Médio	X	Alto
	Dano					
I	Impactos negativos para a população a ser atendida e prejuízos financeiros ao erário					
	Medidas de Prevenção			Responsável		
I	Adotar medidas e exigir garantias durante a seleção minuciosa da empresa a ser contratada.			Departamento Solicitante / Departamento de Planejamento		
	Ações de Contingência			Responsável		
I	Analisar a viabilidade de recusa de nota fiscal e/ou imposição de penalidades.			Diretoria Financeira / Setor de Contratos		

ETAPA DA ANÁLISE	
	Planejamento, Contratação e Seleção de Fornecedores
X	Administração do Contrato

RISCO 01						
Atraso na entrega da obra causadas por intempéries climáticas						
Probabilidade:	X	Baixa		Média		Alta
Impacto:		Baixo	X	Médio		Alto
Dano						
I	Impacto nos prazos de conclusão da obra.					
II	Descontentamento da população devido ao não cumprimento dos prazos previamente estabelecidos.					
III	Comprometimento da qualidade da obra devido à necessidade de aceleração para compensar o atraso no cronograma.					
Medidas de Prevenção					Responsável	
I	Realizar uma análise criteriosa das condições climáticas locais antes e durante a execução da obra.				Empresa Contratada	
II	Utilizar tecnologias e métodos de construção que possam minimizar os impactos das condições climáticas adversas.				Empresa Contratada	
III	Garantir a capacitação adequada dos trabalhadores para lidar com situações climáticas adversas de forma segura e eficaz.				Empresa Contratada	
IV	Fiscalização minuciosa da execução com foco na qualidade, especialmente durante a recuperação de possíveis atrasos no cronograma.				Diretoria de Engenharia	

	Ações de Contingência	Responsável
I	Estabelecer procedimentos ágeis para retomada rápida das atividades após o mau tempo.	Empresa Contratada

RISCO 02						
Atraso na entrega da obra provocado por quebra de máquina - QM						
Probabilidade:		Baixa	X	Média		Alta
Impacto:		Baixo		Médio	X	Alto
Dano						
I	Atraso no cumprimento dos prazos estabelecidos no contrato					
	Medidas de Prevenção				Responsável	
I	Manutenção preventiva regular das máquinas e equipamentos utilizados na obra.				Empresa contratada	
II	Inclusão de cláusulas contratuais claras que definam responsabilidades em caso de quebra de máquina e estabeleçam prazos para reparo ou substituição que não comprometam o cronograma da obra.				Departamento de Planejamento / Diretoria Financeira	
	Ações de Contingência				Responsável	
I	Estabelecimento de plano para aquisição ou aluguel imediato de máquinas substitutas em caso de quebra, para minimizar o impacto nos prazos de entrega da obra.				Empresa contratada	

RISCO 03						
Atraso na entrega da obra provocado de falta/demora na remessa de insumos						
Probabilidade:		Baixa	X	Média		Alta
Impacto:		Baixo	X	Médio		Alto
Dano						
I	Interrupção das atividades no canteiro de obras.					
	Medidas de Prevenção				Responsável	
I	Manter um estoque de segurança de insumos essenciais para mitigar os impactos de possíveis atrasos nas remessas.				Empresa contratada	
II	Realizar uma análise prévia do histórico de desempenho dos fornecedores para garantir a confiabilidade na entrega dos materiais.				Empresa contratada	
III	Estabelecer contratos com fornecedores confiáveis e estabelecer cláusulas contratuais claras quanto aos prazos de entrega dos insumos				Empresa contratada	
	Ações de Contingência				Responsável	
I	Estabelecer parcerias com múltiplos fornecedores para garantir acesso alternativo aos insumos em caso de atraso ou falha na remessa de um fornecedor.				Empresa contratada	

RISCO 04						
Atraso na entrega da obra provocado por repasse financeiro						
Probabilidade:	X	Baixa		Média		Alta
Impacto:		Baixo	X	Médio		Alto
Dano						

I	Interrupção das atividades no canteiro de obras, acarretando aumento nos custos operacionais e possíveis desperdícios de recursos	
	Medidas de Prevenção	Responsável
I	Manter uma gestão financeira sólida e planejamento adequado para garantir que os recursos necessários estejam disponíveis dentro dos prazos estabelecidos.	Diretoria Financeira
II	Implementar processo de verificação de documentos/requisitos para repasses financeiros, assegurando que todos os documentos necessários estejam em ordem antes do repasse.	Diretoria Financeira/Diretoria de Engenharia
	Ações de Contingência	Responsável
I	Estabelecer um canal de comunicação eficiente com as autoridades responsáveis pelos repasses para resolver rapidamente quaisquer problemas que possam surgir.	Empresa Contratada

RISCO 05						
Atraso na entrega da obra provocado por intercorrência médica ou acidente trabalhista						
Probabilidade:	X	Baixa		Média		Alta
Impacto:		Baixo	X	Médio		Alto
	Dano					
I	Interrupção das atividades no canteiro de obras					
	Medidas de Prevenção				Responsável	
I	Implementar medidas de segurança para reduzir o risco de acidentes de trabalho.				Empresa Contratada	
II	Fornecer treinamento adequado em segurança e procedimentos de emergência no canteiro.				Empresa Contratada	
	Ações de Contingência				Responsável	
I	Estabelecer políticas e procedimentos para lidar com ausências por motivos médicos, garantindo que haja cobertura adequada para as funções essenciais.				Empresa Contratada	



Documento assinado eletronicamente por **LUCIANA DA SILVA LEAL - Matr.0373209-6, Gerente de Contratos**, em 09/03/2026, às 10:15, conforme horário oficial de Brasília, com fundamento no Cap. III, Art. 14 do [Decreto Estadual nº 18.142, de 28 de fevereiro de 2019](#).



Documento assinado eletronicamente por **ANTÔNIO CARLOS SILVA DE ARAÚJO - Matr.0422461-2, Gerente**, em 10/03/2026, às 10:44, conforme horário oficial de Brasília, com fundamento no Cap. III, Art. 14 do [Decreto Estadual nº 18.142, de 28 de fevereiro de 2019](#).



A autenticidade deste documento pode ser conferida no site https://sei.pi.gov.br/sei/controlador_externo.php?acao=documento_conferir&id_orgao_acesso_externo=0, informando o código verificador **0022817343** e o código CRC **C6A20E62**.



**GOVERNO DO
PIAUI**
AQUI TEM TRABALHO.
AQUI TEM FUTURO.

PROJETO BÁSICO DE ENGENHARIA

**PERFURAÇÃO DE POÇOS E IMPLEMENTAÇÃO DE
INFRAESTRUTURA DE ABASTECIMENTO DE ÁGUA
EM LOCALIDADES DO MUNICÍPIO DE PAES LANDIM
– PI.**

ANTÔNIO
CARLOS SILVA
DE ARAÚJO:
07646911399

Assinado
digitalmente por
ANTÔNIO
CARLOS SILVA
DE ARAÚJO:
07646911399

FEVEREIRO – 2026

SUMÁRIO

1.0 - APRESENTAÇÃO	5
2.0 – OBJETIVO E JUSTIFICATIVA DO PROJETO.....	7
2.1 – OBJETIVO	7
2.2 – JUSTIFICATIVA.....	7
3.0 - CARACTERIZAÇÃO DOS MUNICÍPIOS	8
3.1 - LOCALIZAÇÃO	8
3.2 – ECONOMIA	8
3.3 – MEIO AMBIENTE	9
3.4 - ASPECTOS FISIOGRAFICOS	9
4.0 - MEMORIAL DESCRITIVO	11
4.1 - DESCRIÇÃO DAS METAS.....	11
4.2 - DESCRIÇÃO DOS SERVIÇOS	11
4.3 – LOCALIZAÇÃO DA OBRA:	11
4.4 – DESCRIÇÃO DO PROJETO:	11
4.4.1 – Sistema de Abastecimento de Água do município de Paes Landim - PI na localidade Bananeira 02. (SISTEMA):	11
4.4.2 – Sistema de Abastecimento de Água do município de Paes Landim - PI na localidade Mosquito. (SISTEMA):	12
4.4.3 – Sistema de Abastecimento de Água do município de Paes Landim - PI na localidade Mosquito 02. (SISTEMA):	12
4.4.4 – Sistema de Abastecimento de Água do município de Paes Landim - PI na localidade Jabuti. (SISTEMA):	13
4.4.5 – Sistema de Abastecimento de Água do município de Paes Landim - PI na localidade Assentamento Bananeiras. (SISTEMA):.....	13
4.4.6 – Sistema de Abastecimento de Água do município de Paes Landim - PI na localidade Jabuti 02. (SISTEMA):	13
4.4.7 – Sistema de Abastecimento de Água do município de Paes Landim - PI na localidade Jabuti 04. (SISTEMA):	14
4.4.8 – Sistema de Abastecimento de Água do município de Paes Landim - PI na localidade Xixazeiro 02. (SISTEMA):	14
4.5 – DESCRITIVO DO SISTEMA DE ABASTECIMENTO PROPOSTO.....	15
4.5.1 – Concepção do Projeto:	15
4.5.2 – Sistema Projetado:.....	15
4.5.3 – Construção da Casa de Bomba:	15
4.5.4 – Construção de Cerca de Proteção do Perímetro:	15
4.6 – ADUÇÃO.....	16
4.6.1 – Adutora:.....	16
4.6.2 – Reservação:.....	16
4.6.3 – Distribuição de Água:.....	16
4.6.4 – Etapas de Implantação:	16
4.7 – COMPROVAÇÃO DOS CUSTOS APRESENTADOS:	16
4.8 – CRONOGRAMA FÍSICO-FINANCEIRO:	16

5.0 – RESUMO DOS CÁLCULOS DO PROJETO	17
5.1 – Parâmetros Adotados:.....	17
5.1.1 – População do Projeto:	17
5.1.2 – Taxa “Per Capita”:.....	17
5.1.3 – Coeficiente de Reforço:	17
5.1.4 – Vazões do Projeto:.....	17
5.1.5 – Captação:	17
5.1.6 – Adutora:.....	17
5.1.7 – Reservação:.....	18
5.2 – DISTRIBUIÇÃO	18
5.2.1 – Descritivo da Distribuição:	18
5.2.2 – Pressão:	18
6.0 – ESPECIFICAÇÕES TÉCNICAS.....	19
6.1.1 – Administração Local:	19
6.1.2 – Placa da obra:	19
6.1.3 – Mobilização e Desmobilização:.....	20
6.2 – SISTEMA DE CAPTAÇÃO E RECALQUE	20
6.2.1 – Perfuração de Poço Tubular:	20
6.2.2 – Equipamento de bombeamento:.....	20
6.3 – CASA DE COMANDO:.....	20
6.3.1 – Limpeza do terreno.....	20
6.3.2 – Localização da obra.....	21
6.3.3 – Escavação manual de valas.....	21
6.3.4 – Aterro apiloado.....	21
6.3.5 – Fundações.....	21
6.3.6 – Baldrame.....	21
6.4 – PISO:.....	21
6.4.1 – Piso cimentado e = 1,5 cm:.....	21
6.4.2 – Calçada cimentada e = 8,0 cm:	22
6.4.3 – Paredes:	22
6.4.4 – Elemento vazado (Cobogó de concreto):.....	22
6.4.5 – Chapisco:.....	22
6.4.6 – Reboco:.....	22
6.4.7 – Esquadrias (Porta de ferro completa):.....	23
6.4.8 – Pintura:	23
6.4.9 – Instalação elétrica:.....	23
6.5 – ADUÇÃO:.....	23
6.6 – RESERVAÇÃO:	24
6.6.1 – Pintura em tinta a óleo do logotipo da SEFIR no reservatório.....	24
6.6.2 – Observações gerais.....	24
6.6.3 – Conservação e limpeza	25
6.6.4 – Base para reservatório (Pedestal).....	25
6.6.5 – Escavações (Classificação dos Materiais).....	25
Material de primeira categoria (Escavação em Terra).....	26
Material de segunda categoria (Piçarra)	26
Materiais de terceira categoria (rocha branda e rocha dura).....	26
6.6.6 – Assentamento de tubos.....	26
6.6.7 – Enchimento das valas	27
6.6.8 – Tubos	27
6.7 – CERCA DE PROTEÇÃO DO PERÍMETRO:	27
6.7.1 – Arame farpado.....	28
6.7.2 – Arame galvanizado.....	28
6.7.3 – Grampo galvanizado	28

6.7.4	– Arame Liso	28
6.7.5	– Mourões de Concreto Armado	28
6.8	– BLOCO DE ANCORAGEM	29
6.8.1	– Definição	29
6.8.2	– Método de Execução	29
6.8.3	– Procedimentos preliminares (Preparação da peça)	29
6.8.4	– Confecção do Bloco de Ancoragem	30
6.9	– CHAFARIZ	31
6.9.1	– Montagem de chafariz	31
7.0	– DISTRIBUIÇÃO:	32
8.0	– MEDIÇÃO E PAGAMENTO	32
9.0	– NORMAS GERAIS DE TRABALHO	32
10.0	– DAS GARANTIAS	33
10.1	– Item 1:	33
10.2	– Item 2:	33
11.0	RELATÓRIO FOTOGRÁFICO:	34
ANEXO I	– PLANTA ILUMINADA	39
ANEXO II	– PLACA DE OBRA	43
ANEXO IV	– ORÇAMENTOS	44

1.0 - APRESENTAÇÃO

O presente projeto refere-se à perfuração de poços e implementação de infraestrutura de abastecimento de água em localidades do município de Paes Landim – PI.

A presente obra trará grandes benefícios às comunidades em questão, contribuindo sobremaneira para a melhoria de acesso à água com qualidade e em quantidade, prioritariamente para o consumo humano, numa perspectiva de segurança alimentar, nutricional, e de melhoria da qualidade de vida propiciando um ambiente salubre na cidade com ações de melhoria de saúde da população beneficiada das áreas selecionadas. Atualmente, são cada vez mais frequentes os sinais de escassez de água doce em nosso planeta. O nível dos lençóis freáticos baixa constantemente, lagos e açudes secam. À medida que crescimento demográfico e o aumento nos padrões de vida multiplicam o uso da água, as necessidades desse recurso na agricultura, na indústria e na vida doméstica não param de crescer. É fato comprovado que em países cada vez mais populosos ou com carência em recursos hídricos, já se atingem o limite de utilização da água. Atualmente vários países, as maiores situadas no continente africano sofrem com a escassez de água. Esses sintomas de crise já se manifestaram até mesmo em países que dispõem de considerável reserva de água.

O Brasil detém 12% de toda a água doce superficial do Planeta. Essa relativa abundância pode ter motivado os brasileiros a não se preocuparem com esse recurso, postergando medidas e ações de proteção desse bem, gerando desperdício e poluição. É importante ressaltar, porém, que 80% dessa água está localizada na região Norte, onde vivem aproximadamente 5% da população. Os 20% restantes dos recursos hídricos estão nas demais regiões, onde vivem 95% da população brasileira. Atenção especial deve ser dispensada à Região Nordeste, que além de apresentar um volume pluviométrico bastante escasso e disperso durante todo o ano, apresenta um solo tipicamente cristalino, tornando-se indispensável recorrer à medida que visem conter o escoamento e consequente evaporação da água que cai, quando chove.

Esse volume compreende o Memorial Descritivo do Projeto Básico de Engenharia para perfuração de poços e implementação de infraestrutura de abastecimento de água em localidades do município de Paes Landim – PI.

O Projeto é composto pelo seguinte volume: Volume 1 – Sistema simplificado de Abastecimento de Água;

Na elaboração deste projeto foram utilizados dados levantados na zona rural do município, bem como em órgãos públicos ligados direta ou indiretamente às questões pertinentes, a exemplo da Companhia Energética do Piauí – CEPISA/Equatorial PI.

Alguns dos parâmetros de projeto utilizados, como os coeficientes de majoração, correspondem àqueles prescritos pela NBR-9649 da Associação Brasileira de Normas Técnicas - ABNT. Outros foram obtidos pelo projetista, como cota “per capita” de consumo, taxa de habitantes por domicílio e taxa de crescimento populacional definidos em parâmetros institucionais.

2.0 – OBJETIVO E JUSTIFICATIVA DO PROJETO

2.1 – OBJETIVO

Proporcionar melhores condições de abastecimento de água para consumo humano e saneamento básico para as localidades da zona rural do município de Paes Landim no estado do Piauí.

Oferecer água de boa qualidade para o atendimento das necessidades vitais dos habitantes dessas comunidades. Reduzir índices de doenças de veiculação hídrica (febre tifoide, disenteria bacilar e disenteria amebiana, esquistossomose, cólera, ascaridíase e ancilostomose). Proporcionar maior consciência à população sobre conceitos de higiene e limpeza.

2.2 – JUSTIFICATIVA

Perfuração de poços e implementação de infraestrutura de abastecimento de água para servir as famílias das comunidades rurais do município citado, tem como principal proposta, oferecer água de boa qualidade com pouco investimento, tendo em vista a necessidade muito grande na obtenção de água pelos moradores.

Levar infraestrutura hídrica que possa melhorar a qualidade de vida desta população é imprescindível na medida em que estes benefícios melhorem a expectativa dos moradores em continuar vivendo nos seus locais de origem praticando a agricultura e na criação de pequenos animais, onde retiram os seus sustentos e de seus filhos.

3.0 - CARACTERIZAÇÃO DOS MUNICÍPIOS

3.1 - LOCALIZAÇÃO

O município está localizado na microrregião de Alto Médio Canindé (figura 1), compreendendo uma área irregular de 355 km², tendo como limites os municípios de São Miguel do Fidalgo a norte, a sul, Pedro Laurentino, a oeste Socorro do Piauí e São José do Peixe e, a leste, Simplício Mendes.

A sede municipal tem as coordenadas geográficas de 07°46'40" de latitude sul e 42°15'20" de longitude oeste de Greenwich e dista cerca de 457 km de Teresina Teresina.

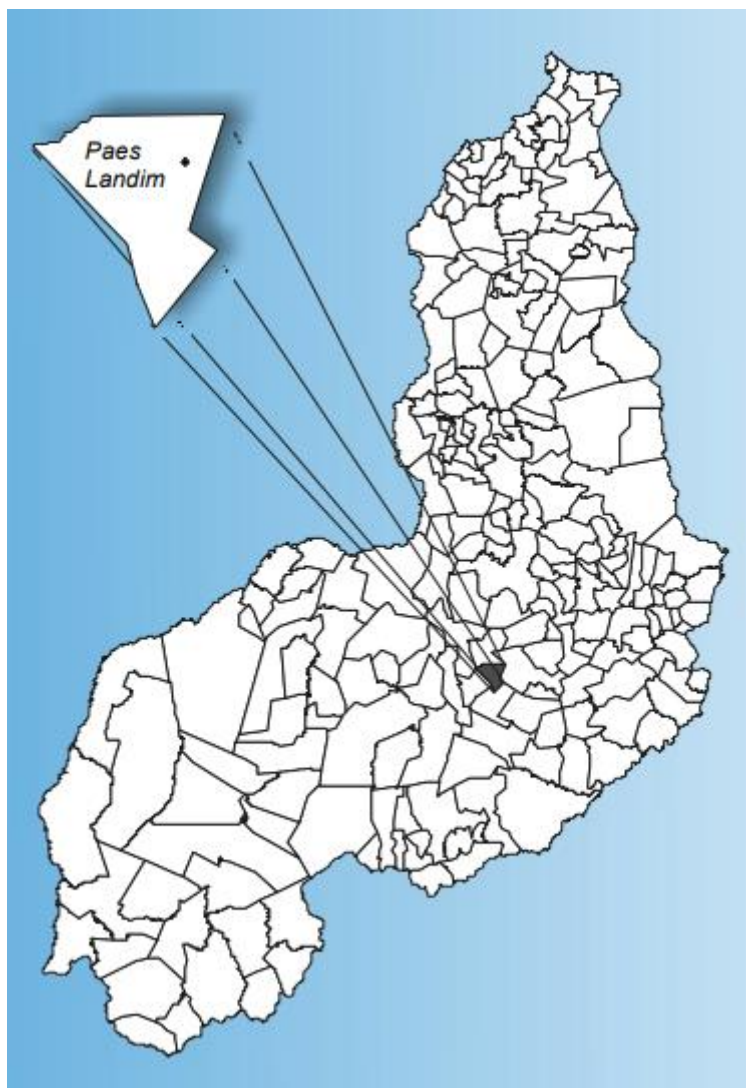


Figura 1: Localização do município de Paes Landim -PI.

3.2 – ECONOMIA

Em 2023, o PIB per capita era de R\$ 14.242,71. Na comparação com outros municípios do estado, ficava nas posições 97 de 224 entre os municípios do estado e na 4678 de 5570 entre todos os municípios. Já o percentual de receitas externas em 2024 era de 94,05%, o que o colocava na posição 66 de 224 entre os municípios do estado e na 828 de 5570. Em 2024, o

Assinado digitalmente por
Av. Antônio Freire, 1473, Centro, 64.001-040, Teresina-PI, CNPJ: 14.862.788/0001-50

Telefone: (86) 99590-4747, E-mail: siderpi@siderpi.pi.gov.br

total de receitas realizadas foi de R\$ 35.255.632,14 (x1000) e o total de despesas empenhadas foi de R\$ 34.419.270,4 (x1000). Isso deixa o município nas posições 179 e 162 de 224 entre os municípios do estado e na 5070 e 4799 de 5570 entre todos os municípios.

3.3 – MEIO AMBIENTE

Apresenta 4,06% de domicílios com esgotamento sanitário adequado, 80,31% de domicílios urbanos em vias públicas com arborização e 0% de domicílios urbanos em vias públicas com urbanização adequada (presença de bueiro, calçada, pavimentação e meio-fio). Quando comparado com os outros municípios do estado, fica na posição 66 de 224, 95 de 224 e 84 de 224, respectivamente. Já quando comparado a outras cidades do Brasil, sua posição é 4152 de 5570, 1972 de 5570 e 4835 de 5570, respectivamente.

3.4 - ASPECTOS FISIOGRAFICOS

As condições climáticas do município de Paes Landim (com altitude da sede a 193 m acima do nível do mar), apresentam temperaturas mínimas de 23°C e máximas de 37°C, com clima semi-úmido e quente. Ocasionalmente, chuvas intensas, com máximas em 24 horas. A precipitação pluviométrica média anual (registrada, na sede do município, 700 mm) é definida no Regime Equatorial Continental, com isoietas anuais em entre 800 a 1.400 mm e trimestres janeiro-fevereiro-março e dezembro-janeirofevereiro como os mais chuvosos. Os meses de janeiro, fevereiro e março constituem o trimestre mais úmido. Estas informações foram obtidas a partir do Perfil dos Municípios (IBGE – CEPRO, 1998) e Levantamento Exploratório - Reconhecimento de solos do Estado do Piauí (1986).

Os solos da região são provenientes da alteração de arenitos, siltitos, conglomerado, folhelhos e laterito. Compreendem solos litólicos, álicos e distróficos, de textura média, pouco desenvolvidos, rasos a muito rasos, fase pedregosa, com floresta caducifólia e/ou floresta sub-caducifólia/cerrado. Associados ocorrem solos podzólicos vermelho-amarelos, textura média a argilosa, fase pedregosa e não pedregosa, com misturas e transições vegetais, floresta sub-caducifólia/caatinga. Secundariamente, ocorrem areias quartzosas, que compreendem solos arenosos essencialmente quartzosos, profundos, drenados, desprovidos de minerais primários, de baixa fertilidade, com transições vegetais, fase caatinga hiperxerófila e/ou cerrado sub-caducifólio/floresta sub-caducifólia. Estas informações foram obtidas a partir do Projeto Sudeste do Piauí I (CPRM, 1973) e Levantamento Exploratório - Reconhecimento de solos do Estado do Piauí (1986).

As formas de relevo, da região em apreço, compreendem, principalmente, superfícies tabulares reelaboradas (chapadas baixas), relevo plano com partes suavemente onduladas e

altitudes variando de 150 a 300 metros; superfícies tabulares cimeiras (chapadas altas), com relevo plano, altitudes entre 400 a 500 metros, com grandes mesas recortadas e superfícies onduladas com relevo movimentado, encostas e prolongamentos residuais de chapadas, desníveis e encostas mais acentuadas de vales, elevações (serras, morros e colinas), com altitudes de 150 a 500 metros. Dados obtidos a partir do Levantamento Exploratório - Reconhecimento de solos do Estado do Piauí (1986) e Geografia do Brasil – Região Nordeste (IBGE, 1977).

4.0 - MEMORIAL DESCRITIVO

4.1 - DESCRIÇÃO DAS METAS

A obra consiste na perfuração de poços e implementação de infraestrutura de abastecimento de água em localidades do município de Paes Landim – PI:

OBJETO	COORDENADAS	
LOCALIDADES	LATITUDE	LONGITUDE
BANANINHA	07°44'28.07"S	42°20'30.08"W
MOSQUITO	07°52'10.03"S	42°17'35.09"W
MOSQUITO 02	07°51'59.05"S	42°17'14.09"W
JABUTI	07°52'21.07"S	42°17'49.04"W
ASSENTAMENTO BANANEIRA	07°47'10.08"S	42°21'30.01"W
JABUTI 02	07°52'30.07"S	42°18'04.07"W
JABUTI 04	07°54'12.03"S	42°16'20.02"W
XIXAZEIRO 2	07°45'34.02"S	42°20'53.04"W

4.2 - DESCRIÇÃO DOS SERVIÇOS

Todos os materiais a serem empregados na obra deverão ser comprovadamente de boa qualidade e satisfazer rigorosamente as especificações a seguir. Além disso, todos os serviços serão executados em completa obediência aos princípios de boa técnica, devendo ainda satisfazer rigorosamente às Normas Brasileiras. Durante a obra será feita periódica remoção de todo entulho e detritos que venham a se acumular no local. Caberá à empreiteira fornecer todas as ferramentas, instalações provisórias, maquinaria e aparelhamento adequado a mais perfeita execução dos serviços contratados.

4.3 – LOCALIZAÇÃO DA OBRA:

A área para implantação do projeto está inserida no município de Paes Landim - PI, com condições topográficas compatíveis com os serviços propostos.

4.4 – DESCRIÇÃO DO PROJETO:

4.4.1 – Sistema de Abastecimento de Água do município de Paes Landim - PI na localidade Bananeira 02. (SISTEMA):

- Perfuração e instalação de equipamentos de bombeamento de poço tubular parcialmente revestido com 120 m de profundidade;
- Construção de Casa de Bomba de 5,29 m² com instalação elétrica monofásica;
- Implantação de cerca de arame farpado com 10 fios e com estacas de P.M., cada 2,50 m, com 10 m x 10 m, incluso portão de abrir 2,00 x 3,00 m para poço tubular, casa de comando, reservatório e chafariz;
- Instalação de adutora com 30,00 m de extensão com tubos de ϕ 50 mm PVC PBA

CLASSE 15;

Assinado digitalmente por
ANTÔNIO CARLOS SILVA
DE ARAÚJO: 07646911399

Av. Antônio Freire, 1473, Centro, 64.001-040, Teresina-PI, CNPJ: 14.862.788/0001-50
Telefone: (86) 99590-4747, E-mail: siderpi@siderpi.pi.gov.br

- Instalação de reservatório de fibra com capacidade de 5,0 m³ com base pré-moldada de concreto com altura de 6,0 m;

- Instalação de 1000,00 m de tubos de ϕ 50 mm PVC PBA CLASSE 15 para rede de distribuição que será interligada a ligação domiciliar;

- Implantação de ligação domiciliar.

4.4.2 – Sistema de Abastecimento de Água do município de Paes Landim - PI na localidade Mosquito. (SISTEMA):

- Perfuração e instalação de equipamentos de bombeamento de poço tubular parcialmente revestido com 120 m de profundidade;

- Construção de Casa de Bomba de 5,29 m² com instalação elétrica monofásica;

- Implantação de cerca de arame farpado com 10 fios e com estacas de P.M., cada 2,50 m, com 10 m x 10 m, incluso portão de abrir 2,00 x 3,00 m para poço tubular, casa de comando, reservatório e chafariz;

- Instalação de adutora com 30,00 m de extensão com tubos de ϕ 50 mm PVC PBA CLASSE 15;

- Instalação de reservatório de fibra com capacidade de 5,0 m³ com base pré-moldada de concreto com altura de 6,0 m;

- Instalação de 12,00 m de tubos de ϕ 50 mm PVC PBA CLASSE 15 para rede de distribuição que será interligada ao chafariz;

- Implantação de chafariz.

4.4.3 – Sistema de Abastecimento de Água do município de Paes Landim - PI na localidade Mosquito 02. (SISTEMA):

- Perfuração e instalação de equipamentos de bombeamento de poço tubular parcialmente revestido com 120 m de profundidade;

- Construção de Casa de Bomba de 5,29 m² com instalação elétrica monofásica;

- Implantação de cerca de arame farpado com 10 fios e com estacas de P.M., cada 2,50 m, com 10 m x 10 m, incluso portão de abrir 2,00 x 3,00 m para poço tubular, casa de comando, reservatório e chafariz;

- Instalação de adutora com 30,00 m de extensão com tubos de ϕ 50 mm PVC PBA CLASSE 15;

- Instalação de reservatório de fibra com capacidade de 5,0 m³ com base pré-moldada de concreto com altura de 6,0 m;

- Instalação de 12,00 m de tubos de ϕ 50 mm PVC PBA CLASSE 15 para rede de distribuição que será interligada ao chafariz;

- Implantação de chafariz.

4.4.4 – Sistema de Abastecimento de Água do município de Paes Landim - PI na localidade Jabuti. (SISTEMA):

- Perfuração e instalação de equipamentos de bombeamento de poço tubular parcialmente revestido com 120 m de profundidade;
- Construção de Casa de Bomba de 5,29 m² com instalação elétrica monofásica;
- Implantação de cerca de arame farpado com 10 fios e com estacas de P.M., cada 2,50 m, com 10 m x 10 m, incluso portão de abrir 2,00 x 3,00 m para poço tubular, casa de comando, reservatório e chafariz;
- Instalação de adutora com 30,00 m de extensão com tubos de ϕ 50 mm PVC PBA CLASSE 15;
- Instalação de reservatório de fibra com capacidade de 5,0 m³ com base pré-moldada de concreto com altura de 6,0 m;
- Instalação de 1000,00 m de tubos de ϕ 50 mm PVC PBA CLASSE 15 para rede de distribuição que será interligada a ligação domiciliar;
- Implantação de ligação domiciliar.

4.4.5 – Sistema de Abastecimento de Água do município de Paes Landim - PI na localidade Assentamento Bananeiras. (SISTEMA):

- Perfuração e instalação de equipamentos de bombeamento de poço tubular parcialmente revestido com 120 m de profundidade;
- Construção de Casa de Bomba de 5,29 m² com instalação elétrica monofásica;
- Implantação de cerca de arame farpado com 10 fios e com estacas de P.M., cada 2,50 m, com 10 m x 10 m, incluso portão de abrir 2,00 x 3,00 m para poço tubular, casa de comando, reservatório e chafariz;
- Instalação de adutora com 30,00 m de extensão com tubos de ϕ 50 mm PVC PBA CLASSE 15;
- Instalação de reservatório de fibra com capacidade de 5,0 m³ com base pré-moldada de concreto com altura de 6,0 m;
- Instalação de 1000,00 m de tubos de ϕ 50 mm PVC PBA CLASSE 15 para rede de distribuição que será interligada a ligação domiciliar;
- Implantação de ligação domiciliar.

4.4.6 – Sistema de Abastecimento de Água do município de Paes Landim - PI na localidade Jabuti 02. (SISTEMA):

- Perfuração e instalação de equipamentos de bombeamento de poço tubular parcialmente revestido com 120 m de profundidade;
- Construção de Casa de Bomba de 5,29 m² com instalação elétrica monofásica;

- Implantação de cerca de arame farpado com 10 fios e com estacas de P.M., cada 2,50 m, com 10 m x 10 m, incluso portão de abrir 2,00 x 3,00 m para poço tubular, casa de comando, reservatório e chafariz;

- Instalação de adutora com 30,00 m de extensão com tubos de ϕ 50 mm PVC PBA CLASSE 15;

- Instalação de reservatório de fibra com capacidade de 5,0 m³ com base pré-moldada de concreto com altura de 6,0 m;

- Instalação de 12,00 m de tubos de ϕ 50 mm PVC PBA CLASSE 15 para rede de distribuição que será interligada ao chafariz;

- Implantação de chafariz.

4.4.7 – Sistema de Abastecimento de Água do município de Paes Landim - PI na localidade Jabuti 04. (SISTEMA):

- Perfuração e instalação de equipamentos de bombeamento de poço tubular parcialmente revestido com 120 m de profundidade;

- Construção de Casa de Bomba de 5,29 m² com instalação elétrica monofásica;

- Implantação de cerca de arame farpado com 10 fios e com estacas de P.M., cada 2,50 m, com 10 m x 10 m, incluso portão de abrir 2,00 x 3,00 m para poço tubular, casa de comando, reservatório e chafariz;

- Instalação de adutora com 30,00 m de extensão com tubos de ϕ 50 mm PVC PBA CLASSE 15;

- Instalação de reservatório de fibra com capacidade de 5,0 m³ com base pré-moldada de concreto com altura de 6,0 m;

- Instalação de 12,00 m de tubos de ϕ 50 mm PVC PBA CLASSE 15 para rede de distribuição que será interligada ao chafariz;

- Implantação de chafariz.

4.4.8 – Sistema de Abastecimento de Água do município de Paes Landim - PI na localidade Xixazeiro 02. (SISTEMA):

- Perfuração e instalação de equipamentos de bombeamento de poço tubular parcialmente revestido com 100 m de profundidade;

- Construção de Casa de Bomba de 5,29 m² com instalação elétrica monofásica;

- Implantação de cerca de arame farpado com 10 fios e com estacas de P.M., cada 2,50 m, com 10 m x 10 m, incluso portão de abrir 2,00 x 3,00 m para poço tubular, casa de comando, reservatório e chafariz;

- Instalação de adutora com 30,00 m de extensão com tubos de ϕ 50 mm PVC PBA CLASSE 15;

- Instalação de reservatório de fibra com capacidade de 5,0 m³ com base pré-moldada de concreto com altura de 6,0 m;
- Instalação de 12,00 m de tubos de ϕ 50 mm PVC PBA CLASSE 15 para rede de distribuição que será interligada ao chafariz;
- Implantação de chafariz.

4.5 – DESCRITIVO DO SISTEMA DE ABASTECIMENTO PROPOSTO

4.5.1 – Concepção do Projeto:

O sistema de abastecimento de água a ser implantado será do tipo convencional, estando projetado para beneficiar as localidades desse projeto e atender, desde o início, a todos os seus moradores. A concepção adotada para este projeto segue um padrão definido para ser utilizado sempre que as condições técnicas permitirem. Os sistemas são compostos de uma única zona de pressão.

4.5.2 – Sistema Projetado:

O projeto de abastecimento foi concebido a partir de levantamento dos dados efetuado no campo, incluindo estudos topográficos e de informações obtidas durante a elaboração do projeto. Ficou evidenciada a alternativa da implantação de um sistema convencional com atendimento da população através de chafariz e captação através de poço tubular.

Os dados referentes à topografia das localidades, necessários à elaboração do Projeto Técnico do Sistema de Abastecimento de Água, foram levantados por técnicos habilitados e com todas as garantias necessárias.

4.5.3 – Construção da Casa de Bomba:

No local da captação deverá ser construída a casa de bomba com o objetivo de abrigar o quadro de comando elétrico da bomba. A construção deverá seguir todas as orientações contidas no projeto específico detalhado na planta anexa. Na construção deverão ser utilizados matéria prima e materiais novos qualidade.

4.5.4 – Construção de Cerca de Proteção do Perímetro:

Para proteção do equipamento de bombeamento, reservatório e casa de comando será construída uma cerca de proteção com estacas de concreto pré-moldado distanciadas de 2,0 m, com dimensões de 10x10 cm e 2,50 m de altura, sendo que 0,50m ficarão sob o solo. Os mourões de canto têm as dimensões de 15x15cm, com 2,50 m de altura e 0,50 m enterrados no solo.

O cálculo estrutural das estacas e mourões de concreto pré-moldado será de responsabilidade da Contratada. A cerca terá 10 pernas de fios de arame farpado.

O acesso ao sistema será através de um portão de chapa de ferro/metálon com duas folhas de 200 x 300 cm, com pintura em esmalte sintético, fixado em 02 (dois) pilares executados no local, com ferragens de 4 Ø 3/8” e estribos de Ø 5,0mm c.10, com altura de 2,80 m e dimensões de 15,0cm x 15,0cm (quando não especificado).

4.6 – ADUÇÃO

4.6.1 – Adutora:

A adução da água será feita diretamente do poço tubular, através de bombas, utilizando-se tubos PVC PBA CLASSE 15 DN 50, com extensão total indicada, até o Reservatório Elevado em Fibra de Vidro a ser instalado.

4.6.2 – Reservação:

Para a reservação deverá ser instalada caixa d’água em fibra de vidro, capacidade para 5,0 m³, conforme indicado no Projeto, apoiada sobre base de concreto armado pré-moldado, ciclópico, com altura de 6,0 metros, conforme mostrado em planta anexa. Nos reservatórios deverão ser pintadas as logomarcas da SECRETARIA.

4.6.3 – Distribuição de Água:

Será implantado chafarizes e uma rede para abastecimento de água, conforme planta de detalhe em anexo.

4.6.4 – Etapas de Implantação:

O sistema terá suas unidades implantadas em uma primeira etapa, atendendo a demanda atual. Ao longo dos anos, novas ligações poderão ser implantadas para atender integralmente ao incremento populacional da área beneficiada e o número de horas de operação do equipamento de bombeamento do poço crescerá de forma proporcional ao crescimento da população.

4.7 – COMPROVAÇÃO DOS CUSTOS APRESENTADOS:

Os custos apresentados são aqueles praticados no mercado e será contratada a firma que apresentar menores preços e melhores condições.

4.8 – CRONOGRAMA FÍSICO-FINANCEIRO:

É apresentado o Cronograma Físico – Financeiro, com os respectivos valores e prazos de execução, compatibilizando com a Planilha detalhada de Custos e Memorial Descritivo.

5.0 – RESUMO DOS CÁLCULOS DO PROJETO

5.1 – Parâmetros Adotados:

5.1.1 – População do Projeto:

Os dados populacionais foram levantados in loco, a população inicial residente nas localidades está descrita na Memória de Cálculo. Para horizonte do Projeto foi adotado o ano de 2043. O período de operação do projeto alcança, portanto, 20 anos.

Para cálculo da população futura - ampliação utilizou-se o crescimento geométrico com taxa de, aproximadamente, 0,94 % ao ano.

5.1.2 – Taxa “Per Capita”:

Foi adotada taxa per capita de 120 l/hab. dia, incluindo perdas de 20%.

5.1.3 – Coeficiente de Reforço:

Foram adotados como coeficientes de reforço os seguintes valores, recomendados por norma:

- Para o Dia de Consumo Máximo $K1 = 1,20$
- Para a Hora de Consumo Máximo $K2 = 1,50$

5.1.4 – Vazões do Projeto:

As vazões do projeto foram calculadas com base nos parâmetros acima definidos, de acordo com a fórmula:

$$Q = \text{Pop} \times q \times k1 \times k2 / 86400$$

Onde: - Q = Vazão Máxima Horária (l/s);

- P = População (hab.);
- q = Quota “Per Capita” (l/hab. Dia), com perdas de 20%;
- K1 = Coeficiente para o Dia de Consumo Máximo;
- K2 = Coeficiente para a Hora de Consumo Máximo.

5.1.5 – Captação:

A captação será feita através de poço tubular.

5.1.6 – Adutora:

Pré-dimensionamento para recalque:

- para adução contínua: (fórmula de Bresse)

$$D = 1,2 \times \sqrt{Q}$$

- para adução descontínua, com X menor que 24 horas

(Fórmula de Forchheimer).

$$D = 1,3 \times \frac{X}{24} \times Q$$

Os diâmetros e características da adutora a ser executada encontram-se na Memória de Cálculo.

5.1.7 – Reservação:

A capacidade do reservatório foi dimensionada para atender a 2/5 da vazão máxima diária, considerando a população residente nas localidades. Os cálculos apresentados na memória de cálculo resultaram em um volume especificado na Memória de Cálculo.

5.2 – DISTRIBUIÇÃO

5.2.1 – Descritivo da Distribuição:

A distribuição projetada, com implantação prevista em uma só etapa, será feita por chafarizes e uma rede conforme desenho anexo.

5.2.2 – Pressão:

As pressões Mínima Dinâmica e Máxima Estática na rede de distribuição apresentam valores compatíveis com os limites de pressão de serviço dos materiais especificados para a mesma.

6.0 – ESPECIFICAÇÕES TÉCNICAS

6.1.1 – Administração Local:

Os custos diretos de administração local são constituídos por todas as despesas incorridas na montagem e na manutenção da infraestrutura da obra compreendendo as seguintes atividades básicas de despesa: Engenheiro civil de obra júnior com encargos complementares, Encarregado geral com encargos complementares.

Essas despesas são parte da planilha de orçamento em itens independentes da composição de custos unitários, específicos como administração local.

Este serviço deverá ser pago proporcionalmente ao executado. Seguindo a composição apresentada, deverá ser a obra acompanhada pelos profissionais relacionados.

6.1.2 – Placa da obra:

Deverá ser instalada 01 placa da obra com dimensões de 3,00 m x 2,00 m com formato e inscrições a serem definidas junto ao Órgão. Será executada em chapa galvanizada nº 22 e já fornecida com pintura em esmalte sintético. Terá sustentação em frechais de madeira 7,5 x 7,5 cm, presas ao chão pelos suportes de madeira e fixação com concreto simples, na altura estabelecida pelas normas. Deverá ser feita a preparação da base, em concreto simples, para recebimento dos suportes das estruturas de sustentação da placa, compondo a fixação da placa ao suporte através de abraçadeiras, parafusos arruelas e porcas, de forma que os suportes fixados mantenham rigidez e posição permanente e apropriada, evitando que balancem, girem ou sejam deslocados. Os dispositivos confeccionados em chapa metálica montados sobre suportes deverão ser instalados na posição vertical. As inscrições deverão ter todas as informações básicas sobre a obra.

O objetivo dessa especificação técnica é estabelecer normas e critérios para contratação em empresa especializada em confecção de placa de obra.

As placas deverão ser confeccionadas de acordo com cores, medidas, proporções e demais orientações contidas no presente manual.

Elas deveram ser confeccionadas em chapas planas, metálicas, galvanizadas ou de madeira compensada impermeabilizada, em material resistente às intempéries. As informações deverão ser pintadas a óleo ou esmalte.

As placas deverão ser afixadas em local visível, preferencialmente no acesso principal do empreendimento ou voltadas para a via que favoreça a melhor visualização.

Recomenda-se que as placas sejam mantidas em bom estado de conservação, inclusive quanto à integridade do padrão das cores, durante todo o período de execução das obras.

6.1.3 – Mobilização e Desmobilização:

A Contratada deverá tomar todas as providências relativas à mobilização de pessoal e equipamento logo após a assinatura do Contrato e o recebimento da correspondente Ordem de Serviço, de modo a poder dar início e a concluir a obra dentro do prazo contratual. A mobilização constituirá na colocação e montagem no local da obra de todo equipamento, materiais e pessoal necessários à execução dos serviços.

Deverá ser feito o transporte de todo equipamento necessário até o local da obra, devidamente autorizada pela Fiscalização tomará todas as providências junto aos poderes públicos, a fim de assegurar o perfeito funcionamento das instalações. A desmobilização constituirá na retirada do canteiro da obra de todos os equipamentos usados na execução da obra.

6.2 – SISTEMA DE CAPTAÇÃO E RECALQUE

6.2.1 – Perfuração de Poço Tubular:

Será realizada utilizando manancial subterrâneo, com a captação através de poço tubular. As características do poço encontram-se em projeto específico anexado nesse projeto.

6.2.2 – Equipamento de bombeamento:

O sistema de bombeamento será através de bomba submersa conforme projeto específico. As características do sistema de bombeamento encontram-se em anexo ao final desse projeto.

6.3 – CASA DE COMANDO:

Todos os materiais a empregar nas construções deverão satisfazer aos contidos na presente relação às Normas da ABNT no que couber, e na falta destas ter suas características reconhecidas, através de exame e aprovação da Fiscalização, independentemente de sua aplicação.

Quando as circunstâncias ou condições peculiares do local assim o exigirem, poderá ser feita a substituição de algum material deste caderno por outro equivalente, desde que tenha as mesmas características físicas de industrialização, e/ou aquisição.

Servirá para abrigar o quadro de comando da bomba e o barrilete, conforme projeto específico.

6.3.1 – Limpeza do terreno

Antes do início dos serviços, o terreno deverá ser cuidadosamente limpo e regularizado, sendo retirados do local os entulhos.

6.3.2 – Locação da obra

A obra deverá ser locada após a limpeza e regularização do terreno. A firma contratada locará a obra rigorosamente com o projeto ou sob a orientação da fiscalização, respeitando o alinhamento da rua, sendo responsável por qualquer erro de alinhamento ou nível e correndo exclusivamente por sua conta a demolição e reconstrução dos serviços verificados como imperfeitos pela fiscalização. Em casos especiais a marcação deverá ser feita com aparelhos de precisão.

6.3.3 – Escavação manual de valas

As valas para as fundações terão largura mínima de 40 cm e profundidade compatível com a natureza do terreno, mas nunca inferior a 40 cm. As escavações deverão atingir terreno sólido e firme, e serão executados de acordo com o projeto específico da obra. As cavas deverão ser molhadas e fortemente apiloadas. No caso de ocorrência da presença de água durante a execução dos serviços, estas serão esgotadas, de modo que o terreno fique limpo e seco.

6.3.4 – Aterro apiloado

O aterro deverá ser executado em camadas sucessivas de 20 cm (vinte centímetros), uniformemente umedecido, próximo da umidade ótima e fortemente apiloado. Os materiais a serem utilizados na confecção dos aterros deverão ser de preferência, solos areno-argilosos, lateríticos, piçarra de seixo rolado ou areia grosso. Podendo ser utilizado areia fina quando as condições de umidade do terreno assim o indicarem. A compactação poderá ser manual ou mecânica e as camadas sucessivas deverão apresentar umidade adequada.

6.3.5 – Fundações

Serão preenchidas com alvenaria de pedra, argamassada com cal, cimento e areia, no traço 1:2:8 (quando não especificado). As pedras para fundações deverão apresentar propriedades de resistência à compressão, cisalhamento, desgaste e choque. Devem ser compactas, homogêneas, angulosas e fraturas ásperas

6.3.6 – Baldrame

Sob as cintas está previsto baldrame que deverá observar rigorosamente os alinhamentos definidos nos projetos, visando facilitar a determinação dos contra pisos e levantamento das paredes.

Será em alvenaria de tijolo comum, com largura de uma vez, argamassada com cal, cimento e areia grossa ou média, no traço 1:2:8, com altura nunca inferior a 30cm.

6.4 – PISO:

6.4.1 – Piso cimentado e = 1,5 cm:

O piso será executado sobre o lastro de impermeabilização, na espessura de 1,5 cm, com o traço de 1:3 de cimento e areia grossa de forma que o seu acabamento seja liso.

Assinado
digitalmente por
ANTÔNIO
CARLOS SILVA
DE ARAÚJO:
07646911399

Av. Antônio Freire, 1473, Centro, 64.001-040, Teresina-PI, CNPJ: 14.862.788/0001-50
Telefone: (86) 99590-4747, E-mail: siderpi@siderpi.pi.gov.br

CARLOS SILVA
DE ARAÚJO:
07646911399

6.4.2 – Calçada cimentada e = 8,0 cm:

A calçada será executada ao redor da casa de comando, com largura variável conforme o projeto, com fundação de pedra argamassada de 10 x 10 cm, com baldrame em tijolo cerâmico com e = 9,0cm, piso cimentado na espessura de 3,0cm, assentado no colchão de no mínimo 10,0cm de areia previamente umedecida.

6.4.3 – Paredes:

As paredes deverão obedecer às dimensões e alinhamentos indicados nas plantas do projeto de arquitetura, serão aprumadas, alinhadas e colocadas em esquadro.

Serão em alvenaria de tijolo cerâmico de furo ou comum de argila, textura homogênea, leves, sonoros, duros, não vitrificados, bem desempenados, e arestas vivas, sem cavidade longitudinal nas faces. Serão assentes com argamassa de cal, cimento e areia grossa, no traço 1:2:8. As juntas de argamassa terão espessura média de 1,5cm, admitindo-se no máximo 2,0cm.

6.4.4 – Elemento vazado (Cobogó de concreto):

Este serviço consiste no levante de peças pré-fabricadas com cimento e areia grossa que devem ter bom acabamento (boa vibração) e boa resistência, assentadas com argamassa de cimento e areia grossa, no traço 1:4. As peças deverão ser devidamente niveladas e aprumadas e as juntas serão uniformes e regulares, com espessura de 7 cm. A fim de prevenir dificuldades de limpeza ou danificação de peças, cuidar-se-á de remover – antes do seu endurecimento – toda a argamassa que venha a salpicar a superfície dos elementos vazados ou extravasar das juntas.

6.4.5 – Chapisco:

Os revestimentos deverão apresentar aparamento perfeitamente desempenados, aprumados, alinhados e nivelados, e as arestas serão vivas e perfeitas. As superfícies das paredes deverão der limpas e molhadas abundantemente antes da aplicação de qualquer revestimento. As superfícies de revestimento deverão ser previamente chapiscadas com argamassa de cimento e areia grossa no traço 1:3 de modo a recobrir totalmente as paredes.

6.4.6 – Reboco:

É a camada de regularização da parede preparatória para recebimento da pintura. Todas as alvenarias receberão interna e externamente reboco simples com argamassa de cimento, cal e areia fina, no traço 1:2:8 (quando não especificado).

Deverá ser aplicado em uma só massa de 2 cm e regularizado, desempenado e alisados com espuma, devendo apresentar uma superfície plana e aprumada.

Todas as paredes chapiscadas receberão reboco.

6.4.7 – Esquadrias (Porta de ferro completa):

A porta será em chapa de ferro, nos vãos indicados em projeto. Todos os trabalhos de serralheria serão realizados com a maior perfeição, mediante emprego de mão-de-obra especializada, de primeira qualidade, e executados rigorosamente de acordo com o projeto.

Levando em conta a vulnerabilidade das esquadrias de ferro nas juntas entre os quadros ou marcos e a alvenaria ou concreto, elas serão cuidadosamente preenchidas com calafetador que lhe assegure a elasticidade permanente;

As partes móveis das esquadrias serão dotadas de pingadeiras, de forma a garantir perfeita estanqueidade, evitando, dessa forma, penetração de água de chuva; o material a empregar será novo, limpo, perfeitamente desempenado e sem nenhum defeito de fabricação. Seus chumbadores serão assentados com argamassa de cimento e areia grossa no traço de 1:3.

6.4.8 – Pintura:

As paredes externas e internas receberão pintura à base de cal, em duas demãos. As esquadrias receberão pintura em esmalte sintético duas demãos, sobre superfície convenientemente e emassada e lixada.

A pintura do letreiro deverá ser executada nas fachadas dos reservatórios em tinta esmalte sintética com letras, cores e dimensões nos padrões da empresa.

6.4.9 – Instalação elétrica:

As instalações deverão ser executadas com esmero e bom acabamento; os condutores, condutos e equipamentos cuidadosamente dispostos nas respectivas posições e firmemente ligados às estruturas de suporte e aos respectivos pertences, formando um conjunto mecânico e elétrico de boa qualidade. Somente serão empregados materiais rigorosamente adequados à finalidade em vista e que satisfaçam as normas da ABNT que lhe sejam aplicáveis. Serão empregadas caixas de ferro 4" x 2" nos pontos de tomada e interruptores. Os condutores serão do tipo antichama e serão tão curtos e retilíneos quanto possíveis, sem emendas ou interrupções. Serão ligadas a terra as partes metálicas das estruturas dos quadros de distribuição e de medição. Os condutos serão rígidos do tipo ponta e bolsa. Serão instalados antes da concretagem dos elementos estruturais. As caixas e bocas dos eletrodutos serão vedadas para impedir a entrada de argamassa ou nata do concreto. Os disjuntores serão montados em caixas de embutir de chapa de aço 22, com barramento de neutro, terra e circuitos.

6.5 – ADUÇÃO:

A adução será realizada interligando o poço ao reservatório de distribuição com a instalação de tubo PVC classe 15 PBA DN 50 mm de acordo com a norma NBR 9822/87 da ABNT. Serão instalados tubo de PVC DN 50 mm, diâmetro externo 60 mm, PBA, Classe de

Pressão 15, junta elástica, segundo a NBR 5647, incluso anéis de vedação. A tubulação de adução terá vala de aterro nas seguintes dimensões: 0,40 m de largura e 0,70 m de profundidade.

6.6 – RESERVAÇÃO:

Conforme indicado em projeto, será adquirido reservatório, com tampa, em fibra de vidro com diversas capacidades (ver projeto e orçamento) todos sobre base de concreto pré-moldada com altura de 6,0 metros, sendo 1,5 metros abaixo enterrado e 4,5 metros suspenso. A base pré-moldada terá três pilares e uma laje para o reservatório de 5,0 m³. Este reservatório foi dimensionado para atender a população da localidade com um horizonte de projeto previsto para 20 anos.



Modelos de caixa de fibra de vidro.

6.6.1 – Pintura em tinta a óleo do logotipo da SEFIR no reservatório

Nas pinturas, a demão de tinta primária deverá formar uma película resistente, elástica, sem solução de continuidade e inalterável sob a ação de agentes estranhos. Após a limpeza das peças por meios manuais, mecânicos ou químicos, conforme o especificado, até remover as imperfeições, os serviços obedecerão às seguintes prescrições: - Limpeza a seco e remoção do pó; Lixamento a seco e remoção do pó;- Duas demãos de tinta de acabamento nas cores definidas pelo autor do projeto.- Após a aplicação do fundo em tinta a óleo branca será providenciada a pintura do logotipo da SEFIR em duas faces opostas do reservatório, devendo o construtor solicitar o modelo junto à fiscalização.

6.6.2 – Observações gerais

Para maior durabilidade e funcionalidade devem-se observar os itens seguintes:

- Evite bater, arrastar e deixar cair à caixa;
- A caixa d'água deve ser instalada em local ventilado e acessível, mantendo um espaço

em seu entorno para o acesso da manutenção;

Assinado
digitalmente por
ANTÔNIO
CARLOS SILVA
DE ARAÚJO:
07646911399

Av. Antônio Freire, 1473, Centro, 64.001-040, Teresina-PI, CNPJ: 14.862.788/0001-50

Telefone: (86) 99590-4747, E-mail: siderpi@siderpi.pi.gov.br

ANTÔNIO
CARLOS SILVA
DE ARAÚJO:
07646911399

- Não armazenar qualquer outro produto na caixa d'água;
- Todas as caixas são atóxicas, próprias para armazenar água;

6.6.3 – Conservação e limpeza

Para melhor conservação da caixa d'água deve-se observar os itens seguintes:

- A primeira limpeza deve ser feita logo após a instalação;
- Esvaziar e limpar a caixa a cada 06 (seis) meses;
- Usar água limpa, pano ou esponja macia para não danificar a parte interna da caixa;
- Observe e anote a data da última limpeza;
- Não usar objetos abrasivos como esponja de aço, escovas, vassouras, etc. porque isso torna as paredes internas ásperas, facilitando a fixação de impurezas;
- Após a limpeza, deve-se desinfetar o interior da caixa d'água, seguindo as recomendações da companhia de saneamento local.

6.6.4 – Base para reservatório (Pedestal)

Será utilizada 01 (um) tipo de base para caixa d'água;

Será utilizada Caixas de 5.000 litros com base de 03 (três) pilares com uma laje encaixada sobre os pilares, dividindo a laje exatamente ao meio, somente na altura de 6 m.

Os pilares tem dimensões e forma de um poste de energia. Na base, um dos pilares sobe até a altura da caixa d'água, de acordo com a sua capacidade. Este pilar tem uma escada metálica para facilitar o acesso.

A laje tem espessura mínima de 6 cm variando até 15 cm de acordo com a capacidade da caixa. Seu diâmetro é maior 40 cm do que a base da caixa.

As dimensões das bases serão definidas de acordo com as capacidades das caixas d'águas.

6.6.5 – Escavações (Classificação dos Materiais)

O processo de abertura de valas para implantação da rede de distribuição poderá ser mecânico ou manual. A escolha é basicamente definida em função do tipo de solo, do local de trabalho e da disponibilidade ou não de equipamento.

As valas para receberem os coletores serão escavadas segundo a linha do eixo sendo respeitado o alinhamento e profundidade indicados no projeto. A colocação da tubulação deverá seguir paralelamente a abertura da vala devendo esta ser escavada em trechos não superiores a 100m.

O principal critério a ser utilizado na classificação dos materiais de escavações será a dificuldade de remoção do material ou a resistência que oferece ao desmonte. Desta forma, para a classificação, tomar-se-á como base o equipamento necessário para se efetuar a escavação de forma econômica. O material de escavação será classificado nas categorias

relacionadas a seguir:

Material de primeira categoria (Escavação em Terra)

Os materiais de primeira categoria incluem todo depósito de material solto ou que apresente baixa coesão, como cascalho, areia, silte, argilas, ou misturas desses materiais, com ou sem matéria orgânica, formados por agregação natural, que possam ser escavados com ferramentas manuais ou com maquinaria convencional de escavação.

Material de segunda categoria (Piçarra)

Os materiais de segunda categoria incluem principalmente, aqueles que apresentam resistência à escavação manual com pá, necessitando do uso de ferramentas do tipo chibanca, ou similar. Neste, estão incluídos piçarra, fração de rocha, pedra soltas, pedregulhos e outros.

Materiais de terceira categoria (rocha branda e rocha dura)

As rochas brandas são aqueles com resistência ao desmonte mecânico inferior ao da rocha não alterada. As escavações deverão ser efetuadas mediante uma combinação de métodos que envolvam escarificação, rompedor e outros processos equivalentes. Estão incluídos nesta categoria os blocos de rocha, os matacões e as pedras de diâmetro superior a 15 cm e igual ou inferior a 1 m. As rochas duras são aquelas em formações naturais que resultem da agregação natural de grãos minerais, ligados por forças coesivas permanentes e de grande intensidade, que oferecem resistência ao desmonte mecânico equivalente àquela oferecida pela rocha não alterada. Para ser classificado como rocha dura, o material deverá possuir dureza e textura tais que não possa ser afrouxado ou desagregado com ferramentas manuais, mas apenas o uso de explosivos, cunhas, ponteiros ou dispositivos mecânicos semelhantes que permitam sua remoção. Estão incluídos nesta categoria aqueles fragmentos de rocha, pedra solta ou pedregulhos com diâmetro superior a 1 m.

6.6.6 – Assentamento de tubos

Antes do assentamento, toda a tubulação deverá ser examinada e limpa. Não serão empregados tubos e conexões com trincas ou qualquer defeito que possa comprometer sua estanqueidade.

O assentamento das tubulações será feito de acordo com as instruções dos fabricantes, devendo ser observadas as recomendações quanto ao transporte, manuseio e inspeção.

Para ancoragem de conexões e registros, serão construídos blocos de concreto simples, nas dimensões adequadas.

Para a execução das juntas soldadas, além da limpeza a ser verificada dos tubos, deverá ser empregada a seguinte técnica:

- Lixar (com lixa de pane n.100);

- Limpar e preparar as superfícies com solução limpadora; aplicar o adesivo uniformemente e sem excesso.

6.6.7 – Enchimento das valas

Quando o solo resultante das escavações apresentar fragmentos de rochas capazes de danificar os tubos, o reaterro deverá ser feito com material cuidadosamente selecionado, pelo menos até 20 cm acima da geratriz superior do tubo, podendo o resultante ser preenchido com o material restante da escavação;

Cuidados especiais deverão ser tomados na compactação do solo de reaterro das valas, com apiloamento em camadas de 20 cm.

O reaterro será executado por processo manual e/ou mecânico, em duas etapas: na primeira etapa, apenas pelo processo manual, devendo ser feito em camadas de no máximo 10,0 cm de espessura, bem molhadas e compactadas com malho de 155 kg até atingir 10,0 cm acima da geratriz superior do tubo. Nesta etapa deve-se exigir maior rigor na execução dos serviços, de modo a evitar pressões desiguais e movimentos que possam desnivelar, desalinhar, trincar ou mesmo quebrar as canalizações.

Na segunda etapa será feito reaterro até atingir o nível do terreno, em camadas de no máximo 155,0 cm, podendo ser usado um compactador mecânico.

A retirada do escoramento só poderá ser feita à medida que vai sendo preenchida a vala, de modo a evitar desmoronamentos.

6.6.8 – Tubos

Os tubos a serem assentados deverão obedecer obrigatoriamente às normas brasileiras sendo que para a rede os tubos serão de classes e diâmetros indicadas em projeto em anexo (NBR 5647 da ABNT).

6.7 – CERCA DE PROTEÇÃO DO PERÍMETRO:

Serão utilizados na construção de cerca de proteção estacas de concreto pré-moldado distanciadas de 2,50 m (em média), com dimensões de 10 x 10 cm e 2,60 m de altura. Os mourões de canto têm as dimensões de 15x15cm, com 2,80m de altura e 10 pernas de arame farpado.

O cálculo estrutural das estacas e mourões de concreto pré-moldado será de responsabilidade da Contratada. A cerca terá 10 pernas de fios de arame farpado.

O acesso ao sistema será através de um portão de chapa de ferro/metálico com duas folhas de 200 x 300,0 cm, com pintura em esmalte sintético, fixado em 02 (dois) pilares executados no local, com ferragens de 4 Ø 3/8” e estribos de Ø 5,0mm c.10, com altura de 2,80m e dimensões de 15,0cm x 15,0cm.

Assinado digitalmente por
ANTÔNIO CARLOS SILVA
DE ARAÚJO: 07646911399

Av. Antônio Freire, 1473, Centro, 64.001-040, Teresina-PI, CNPJ: 14.862.788/0001-50

Telefone: (86) 99590-4747, E-mail: siderpi@siderpi.pi.gov.br

ANTÔNIO
CARLOS SILVA
DE ARAÚJO:
07646911399

6.7.1 – Arame farpado

O arame farpado será utilizado na construção da cerca de proteção do reservatório e/ou da casa de comando e do canteiro de obras.

Serão adquiridos em rolo de 400m e não serão permitidos rolos com vestígios de ferrugem com 2,2mm de diâmetro.

Deverão ter grande resistência a impactos, grande durabilidade ao tempo, maleabilidade (fácil de desenrolar e esticar), praticidade (ponta identificada, alça para transporte, 100% de aproveitamento) torção contínua (cordoalhas firmes) e farpas entrelaçadas com espaçamento uniforme.

6.7.2 – Arame galvanizado

O arame galvanizado será utilizado na amarração do arame farpado da cerca do sistema e será do tipo 14 SWG.

Será adquirido por kg e seu diâmetro será de 2,10mm, sendo 37m por kg e uma resistência à tração de 55 kgf/mm².

6.7.3 – Grampo galvanizado

O grampo galvanizado será utilizado na fixação do arame farpado nas estacas e/ou mourões da cerca do canteiro de obras e será do tipo 9 BWG, 7/8" (18 x 10).

Será adquirido por kg e seu diâmetro será de 3,75mm, sendo 244 grampos por kg e uma resistência à tração de 50 kgf/mm².

6.7.4 – Arame Liso

O arame liso deverá ser de aço carbono de alta resistência, com seção ovalada e bitola 3 x 2 mm ou 2,7 x 2,2 mm. O arame deverá passar através dos furos dos mourões.

6.7.5 – Mourões de Concreto Armado

Os mourões deverão ter seção e comprimento conforme desenho. O concreto deverá ter resistência igual ou superior a 15,0 Mpa (NBR 7176 e EB-473/74). As armaduras deverão ser constituídas por estribos (fios de 3 mm de diâmetro, a cada 20 cm) de formato helicoidal e barras longitudinais (6 – 6,3 mm de diâmetro para os mourões), dispostas simetricamente. O recobrimento da armadura deverá ser de 2 cm.

O concreto deverá ser confeccionado com materiais de boa qualidade, dosados de modo a se obter uma mistura densa, homogênea, de boa aparência e com resultados aceitáveis nos testes de absorção, de acordo com a norma NBR 10786 (MB 3057), da ABNT. O teste de absorção é exigido a fim de garantir maior durabilidade aos mourões. Os mourões deverão ser bem alinhados e aprumados, e o reaterro de suas fundações deverá ser compactado, de modo a não sofrerem qualquer deslocamento.

Os mourões deverão ser estaiados em estacas fêmeas com arame galvanizado nº 18 AWG e contra ventados com vigota de concreto armado. A distância entre mourões deverá ser de 2,5 m, para arame farpado.

6.8 – BLOCO DE ANCORAGEM

6.8.1 – Definição

Trata-se da confecção de blocos, em concreto simples utilizado nas redes de distribuição de água, nas adutoras, nos pontos de deflexão e de mudança de diâmetro, nas instalações de aparelhos, peças especiais e conexões com juntas elásticas, nos terminais de linha e nos trechos inclinados sujeitos a deslizamento, com o objetivo de absorver os esforços resultantes da pressão exercida pela água nos mesmos.

Na ancoragem de conexões com juntas elásticas deverão ser utilizados blocos convenientemente dimensionados para resistir aos esforços longitudinais ou transversais da tubulação que não são absorvidos pela junta.

6.8.2 – Método de Execução

O dimensionamento desses elementos exige cálculos específicos para a determinação das suas características e dimensões, em função do diâmetro da tubulação, da pressão exercida pela água, da natureza do material dos tubos e da resistência do solo.

As localizações dos blocos, bem como suas dimensões e o tipo de concreto serão definidos em projeto e/ou pela Fiscalização.

Quando solicitado a Contratada deverá apresentar o cálculo estrutural dos blocos.

6.8.3 – Procedimentos preliminares (Preparação da peça)




Em um período não inferior a 24 horas antes da concretagem, as partes do tubo, conexão ou aparelho que ficarão em contato com o concreto do bloco, deverão ser revestidas com uma

pintura asfáltica seguida de uma camada de areia fina para melhorar a aderência.



6.8.4 – Confeção do Bloco de Ancoragem

Posicionado e assentado o tubo, conexão ou aparelho, será feito seu escoramento, visando garantir sua imobilidade quando da execução do bloco.




A seguir, será feita a montagem das formas e da armação de aço (quando necessária) do bloco.



Por fim, será executada a concretagem do conjunto, tomando-se o cuidado para que as juntas do tubo, conexão ou aparelho se mantenham visíveis, possibilitando a verificação da estanqueidade do sistema, quando da realização dos ensaios convencionais, e a posterior manutenção da rede.



Na desmontagem das formas, deverão ser evitados golpes violentos nos blocos, para que não haja perda de aderência entre o concreto e a peça imobilizada.



Concluída a desforma, deverá ser verificado se as juntas do tubo, conexão ou aparelho estão realmente visíveis e desimpedidas.

6.9 – CHAFARIZ

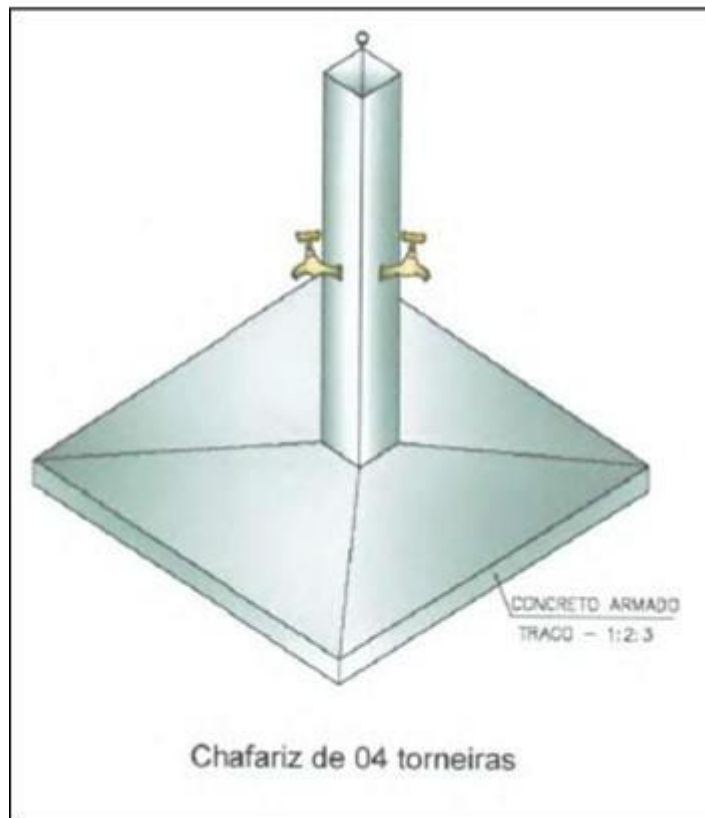
6.9.1 – Montagem de chafariz

A distribuição de água será feita através de um chafariz em concreto pré-moldado modelo pedestal com 04 (quatro) torneiras, cujas especificações devem seguir as normas do fabricante.

Fica sob responsabilidade do empreiteiro o serviço de montagem de chafariz e barrilete utilizando o munck para movimentação dos chafarizes de concreto ficando perfeitamente de

acordo com o projeto.

Os serviços serão executados em perfeito acordo com os projetos e especificações fornecidos. Qualquer alteração ou adaptação do projeto ou especificação só será feita com prévia autorização, através do departamento técnico.



7.0 – DISTRIBUIÇÃO:

A Rede de distribuição será construída em tubos e conexões de PVC rígido, com diâmetros e classes indicadas nos orçamentos detalhados. O método empregado para o cálculo da rede foi o seccionamento fictício, com coeficiente de Hazen-Williams $C=140$.

8.0 – MEDIÇÃO E PAGAMENTO

Os serviços acima descritos serão pagos mediante medição mensal ou total, de acordo com critério adotado pelo Órgão.

9.0 – NORMAS GERAIS DE TRABALHO

9.1 - Materiais

Todos os materiais devem estar de acordo com as especificações. Caso a fiscalização julgue necessária, poderá solicitar da executante a informação por escrito dos locais de origem dos

materiais. A executante deverá submeter à aprovação da fiscalização, amostras de todos os materiais a serem utilizados e todos os materiais empregados deverão estar integralmente de acordo com as amostras aprovadas visualmente.

A executante deverá efetuar controles necessários para assegurar que a qualidade dos materiais empregados está em conformidade com as especificações. Nenhum pagamento adicional será efetuado em remuneração aos serviços acima descritos e seus custos deverão estar incluídos nos preços unitários constantes de sua proposta.

Após a celebração do contrato, não será levado em conta qualquer reclamação ou solicitação de alteração dos preços constantes de sua proposta.

9.2– Responsabilidade Pelo Serviço

A fiscalização deverá decidir as questões que venham a surgir quando a quantidade e aceitabilidade dos materiais fornecidos, serviços executados, andamento, interpretação do projeto, especificações e cumprimento satisfatório às cláusulas do contrato. Nenhuma operação de importância será iniciada sem o consentimento escrito da fiscalização ou sem uma notificação escrita da executante, apresentada com antecedente suficiente para que a fiscalização tome as providências para inspeção antes das operações. Os serviços iniciados sem a observância destas exigências poderão ser rejeitados. A empresa executora dos serviços deve apresentar a referida ART de execução da obra para ser anexada ao projeto.

10.0 – DAS GARANTIAS

10.1 – Item 1:

Será exigido o recolhimento da garantia de proposta.

10.2 – Item 2:

Será exigido a garantia de execução da contratada.

11.0 RELATÓRIO FOTOGRÁFICO:

LOCALIDADE BANANEIRA 02 – PAES LANDIM – PI



LOCALIDADE MOSQUITO – PAES LANDIM – PI



LOCALIDADE MOSQUITO 02 – PAES LANDIM – PI



Latitude: -7.866515
Longitude: -42.287477
Elevação: 236.76±2.5 m
Tempo: 01-02-2026 10:13
Nota: Sistema de Abastecimento de Água, Localidade Mosquito 2, Paes Landim

Powered by NoteCam

LOCALIDADE JABUTI – PAES LANDIM – PI



Latitude: -7.872706
Longitude: -42.29706
Elevação: 246.02±2.5 m
Tempo: 01-02-2026 09:56
Nota: Sistema de Abastecimento de Água, Localidade Jabuti, Paes Landim

Powered by NoteCam

LOCALIDADE ASSENTAMENTO BANANEIRAS – PAES LANDIM – PI



LOCALIDADE JABUTI 02 – PAES LANDIM – PI



LOCALIDADE JABUTI 04 – PAES LANDIM – PI



LOCALIDADE XIXAZEIRO 02 – PAES LANDIM – PI






ANEXOS

ANEXO I – PLANTA ILUMINADA









ANEXO II – PLACA DE OBRA

MAIS UMA OBRA DO GOVERNO DO ESTADO

PERFURAÇÃO DE POÇOS E IMPLANTAÇÃO DE INFRAESTRUTURA DE ABASTECIMENTO DE ÁGUA EM LOCALIDADES DO MUNICÍPIO DE PAES LANDIM- PI.

CONTRATADO:
XXXX

INVESTIMENTO:
XXXX
(FONTE: XXXX)

PRAZO DE
EXECUÇÃO:
XXX DIAS

SECRETARIA
DE INTEGRAÇÃO E
DESENVOLVIMENTO
REGIONAL - SIDERPI





ANEXO IV – ORÇAMENTOS

PLANILHAS DE PERFURAÇÃO

Obra	Bancos	B.D.I.	B.D.I. MATERIAIS	Encargos Sociais
PERFURAÇÃO DE 01 (UM) POÇO TUBULAR COM 120,00 (CENTO E VINTE) METROS DE PROFUNDIDADE, PARCIALMENTE REVESTIDO. MUNICÍPIO: PAES LANDIM - PI	SINAPI - 01/2026 - Piauí ORSE - 12/2025 - Sergipe SEINFRA - 028 - Ceará	24,04%	14,02%	Não Desonerado: Horista: 113,33% Mensalista: 71,12%

ORÇAMENTO DE PERFURAÇÃO SEM DESONERAÇÃO

Item	Código	Banco	Descrição	Und	Quant.	Valor Unit	Valor Unit com BDI	Total	Peso (%)
1			MATERIAIS					5.633,54	6,74 %
1.1		CCU Próprio	Revestimento Geomecânico Standard DN-154-S	m	35,00	138,02	157,37	5.507,95	6,59 %
1.2		CCU Próprio	Fornecimento e Instalação de Tampa para Poço	und	1,00	110,15	125,59	125,59	0,15 %
2			SERVIÇOS					77.927,94	93,26 %
2.1		CCU Próprio	Locação do poço com estudo geológico/hidrogeológico/Geofísico	und	1,00	5.110,56	6.339,13	6.339,13	7,59 %
2.2		CCU Próprio	Perfilagem Ótica	und	-	7.668,96	9.512,57	0,00	0,00 %
2.3		CCU Próprio	Perfuração em 10" (Sedimento)	m	-	346,90	430,29	0,00	0,00 %
2.4		CCU Próprio	Perfuração em 8" (Rocha decomposta)	m	40,00	321,58	398,88	15.955,20	19,09 %
2.5		CCU Próprio	Perfuração em 8" (Rocha Cristalina)	m	-	440,99	547,00	0,00	0,00 %
2.6		CCU Próprio	Perfuração em 6" (Sedimento)	und	-	280,65	348,11	0,00	0,00 %
2.7		CCU Próprio	Perfuração em 6" (Rocha Cristalina)	m	80,00	414,70	514,39	41.151,20	49,25 %
2.8		CCU Próprio	Cimentação (20 m)	m³	0,60	1.151,22	1.427,97	856,78	1,03 %
2.9		CCU Próprio	Laje de proteção em concreto (2,0m x 2,0m x 0,15m)	m³	0,60	1.225,30	1.519,86	911,91	1,09 %
2.10		CCU Próprio	Desenvolvimento com bomba submersa	h	12,00	210,29	260,84	3.130,08	3,75 %

Assinado
digitalmente por
ANTÔNIO
CARLOS SILVA
DE ARAÚJO: CARLOS SILVA
07646911399 DE ARAÚJO:
07646911399

Av. Antônio Freire, 1473, Centro, 64.001-040, Teresina-PI, CNPJ: 14.862.788/0001-50
Telefone: (86) 99590-4747, E-mail: siderpi@siderpi.pi.gov.br

2.11	CCU	Próprio	Teste de vazão com bomba submersa	h	24,00	210,45	261,04	6.264,96	7,50 %
2.12	CCU	Próprio	Desinfecção	h	4,00	182,66	226,57	906,28	1,08 %
2.13	CCU	Próprio	Relatório Técnico	und	1,00	1.323,68	1.641,89	1.641,89	1,96 %
2.14	CCU	Próprio	Análise físico-química da água	h	1,00	565,21	701,08	701,08	0,84 %
2.15	CCU	Próprio	Análise bacteriológica de água	und	1,00	55,98	69,43	69,43	0,08 %

Total sem BDI	67.766,31
Total do BDI	15.795,17
Total Geral	83.561,48

Assinado
digitalmente por
ANTÔNIO
CARLOS SILVA
DE ARAÚJO: CARLOS SILVA
07646911399 DE ARAÚJO:
07646911399

Av. Antônio Freire, 1473, Centro, 64.001-040, Teresina-PI, CNPJ: 14.862.788/0001-50
Telefone: (86) 99590-4747, E-mail: siderpi@siderpi.pi.gov.br

Obra

PERFURAÇÃO DE POÇOS E IMPLEMENTAÇÃO DE
INFRAESTRUTURA DE ABASTECIMENTO DE
ÁGUA EM LOCALIDADES DO MUNICÍPIO DE PAES
LANDIM – PI

Bancos

SINAPI - 01/2026 - Piauí
ORSE - 12/2025 - Sergipe
SEINFRA - 028 - Ceará

B.D.I.

24,04%
14,02%Padrão
Material

Encargos Sociais

Não Desonerado:
Horista: 113,33%
Mensalista: 71,12%

Composições Analíticas - Perfuração de Poço Tubular								
Composições Principais								
1.1	Código	Banco	Descrição	Tipo	Und	Quant.	Valor Unit	Total
Composição	CCU PERFURAÇÃO 01	Próprio	Revestimento Geomecânico Standard DN-154-S	FOMA - FORNECIMENTO DE MATERIAIS E EQUIPAMENTOS	M	1,0000000	138,02	138,02
Composição o Auxiliar	88297	SINAPI	OPERADOR DE MÁQUINAS E EQUIPAMENTOS COM ENCARGOS COMPLEMENTARES	Livro SINAPI: Cálculos e Parâmetros	H	0,1063000	27,44	2,91
Composição o Auxiliar	88250	SINAPI	AUXILIAR DE MECÂNICO COM ENCARGOS COMPLEMENTARES	Livro SINAPI: Cálculos e Parâmetros	H	0,3189000	22,56	7,19
Insumo	CAESB 2260019002050	Próprio	Equipamento para perfuração composto de máquina perfuratriz percussora completa, compatível com profundidade e acessórios, incluso mobilização e desmobilização	Equipamento	H	0,1063000	109,62	11,65
Insumo	00009854	SINAPI	TUBO PVC DE REVESTIMENTO GEOMECANICO NERVURADO STANDARD, DN = 154 MM, COMPRIMENTO = 2 M	Material	M	1,0100000	115,12	116,27
MO sem LS =>					3,60	LS =>	4,09	MO com LS => 7,69
Valor do BDI =>					19,35	Valor com BDI => 157,37		
1.2	Código	Banco	Descrição	Tipo	Und	Quant.	Valor Unit	Total
Composição	CCU PERFURAÇÃO 03	Próprio	Fornecimento e Instalação de Tampa para Poço	FOMA - FORNECIMENTO DE MATERIAIS E EQUIPAMENTOS	UNID.	1,0000000	110,15	110,15
Composição o Auxiliar	88267	SINAPI	ENCANADOR OU BOMBEIRO HIDRÁULICO COM ENCARGOS COMPLEMENTARES	Livro SINAPI: Cálculos e Parâmetros	H	0,1000000	28,79	2,87
Insumo	5128	ORSE	Tampa de poço galvanizada em 6"	Serviços	un	1,0000000	107,28	107,28
MO sem LS =>					1,04	LS =>	1,17	MO com LS => 2,21
Valor do BDI =>					15,44	Valor com BDI => 125,59		
2.1	Código	Banco	Descrição	Tipo	Und	Quant.	Valor Unit	Total
Composição	CCU PERFURAÇÃO 03	Próprio	Locação do poço com estudo geológico/hidrogeológico/Geofísico	SEDI - SERVIÇOS DIVERSOS	UNID.	1,0000000	5.110,56	5.110,56
Composição o Auxiliar	90779 ADAPTADA	Próprio	GEÓLOGO SENIOR COM ENCARGOS COMPLEMENTARES	SEDI - SERVIÇOS DIVERSOS	H	24,0000000	165,46	3.971,04
Composição o Auxiliar	88255	SINAPI	AUXILIAR TÉCNICO DE ENGENHARIA COM ENCARGOS COMPLEMENTARES	Livro SINAPI: Cálculos e Parâmetros	H	24,0000000	31,64	759,36
Insumo	2789	ORSE	Veículo leve - pick up (97kw)	Equipamento	h	36,0000000	10,56	380,16
MO sem LS =>					2.095,23	LS =>	2.374,53	MO com LS => 4.469,76
Valor do BDI =>					1.228,57	Valor com BDI => 6.339,13		
2.2	Código	Banco	Descrição	Tipo	Und	Quant.	Valor Unit	Total
Composição	CCU PERFURAÇÃO 04	Próprio	Perfilagem Ótica	SEDI - SERVIÇOS DIVERSOS	UNID.	1,0000000	7.668,96	7.668,96
Composição o Auxiliar	90779 ADAPTADA	Próprio	GEÓLOGO SENIOR COM ENCARGOS COMPLEMENTARES	SEDI - SERVIÇOS DIVERSOS	H	24,0000000	165,46	3.971,04
Composição o Auxiliar	88255	SINAPI	AUXILIAR TÉCNICO DE ENGENHARIA COM ENCARGOS COMPLEMENTARES	Livro SINAPI: Cálculos e Parâmetros	H	24,0000000	31,64	759,36
Insumo	2789	ORSE	Veículo leve - pick up (97kw)	Equipamento	h	72,0000000	10,56	760,32
Insumo	90779	Próprio	Elaboração de Relatório Técnico de Perfilagem	Serviços	H	16,0000000	136,14	2.178,24
MO sem LS =>					2.095,23	LS =>	2.374,53	MO com LS => 4.469,76
Valor do BDI =>					1.843,61	Valor com BDI => 9.512,57		
2.3	Código	Banco	Descrição	Tipo	Und	Quant.	Valor Unit	Total
Composição	CCU PERFURAÇÃO 05	Próprio	Perfuração em 10" (Sedimento)	SEDI - SERVIÇOS DIVERSOS	M	1,0000000	346,90	346,90
Composição o Auxiliar	88297	SINAPI	OPERADOR DE MÁQUINAS E EQUIPAMENTOS COM ENCARGOS COMPLEMENTARES	Livro SINAPI: Cálculos e Parâmetros	H	1,2000000	27,44	32,92
Composição o Auxiliar	88250	SINAPI	AUXILIAR DE MECÂNICO COM ENCARGOS COMPLEMENTARES	Livro SINAPI: Cálculos e Parâmetros	H	7,2000000	22,56	162,43
Composição o Auxiliar	88255	SINAPI	AUXILIAR TÉCNICO DE ENGENHARIA COM ENCARGOS COMPLEMENTARES	Livro SINAPI: Cálculos e Parâmetros	H	0,3000000	31,64	9,49
Insumo	00043366	SINAPI	BENTONITA, ARGILA CONSTITUIDA POR MONTMORILONITA	Material	KG	6,4152000	1,64	10,52

Assinado

digitalmente por

ANTÔNIO
CARLOS SILVA
DE ARAÚJO: CARLOS SILVA
07646911399 DE ARAÚJO:
07646911399Av. Antônio Freire, 1473, Centro, 64.001-040, Teresina-PI, CNPJ: 14.862.788/0001-50
Telefone: (86) 99590-4747, E-mail: siderpi@siderpi.pi.gov.br

2.4	Código	Banco	Descrição	Tipo	Und	Quant.	Valor Unit	Total
Composição	CCU	Próprio	Perfuração em 8" (Rocha decomposta)	SEDI - SERVIÇOS DIVERSOS	M	1,0000000	321,58	321,58
	PERFURAÇÃO 06							
Composição Auxiliar	88297	SINAPI	OPERADOR DE MÁQUINAS E EQUIPAMENTOS COM ENCARGOS COMPLEMENTARES	Livro SINAPI: Cálculos e Parâmetros	H	1,0900000	27,44	29,90
Composição Auxiliar	88250	SINAPI	AUXILIAR DE MECÂNICO COM ENCARGOS COMPLEMENTARES	Livro SINAPI: Cálculos e Parâmetros	H	6,7000000	22,56	151,15
Composição Auxiliar	88255	SINAPI	AUXILIAR TÉCNICO DE ENGENHARIA COM ENCARGOS COMPLEMENTARES	Livro SINAPI: Cálculos e Parâmetros	H	0,2900000	31,64	9,17
Insumo	4767	ORSE	Betonita	Material	kg	5,7730000	2,50	14,43
Insumo	CAESB 2260019002050	Próprio	Equipamento para perfuração composto de máquina perfuratriz percussora completa, compatível com profundidade e acessórios, incluso mobilização e desmobilização	Equipamento	H	1,0667000	109,62	116,93

MO sem LS => 67,66 LS => 76,67 MO com LS => 144,33

Valor do BDI => 77,30 Valor com BDI => 398,88

2.5	Código	Banco	Descrição	Tipo	Und	Quant.	Valor Unit	Total
Composição	CCU	Próprio	Perfuração em 8" (Rocha Cristalina)	SEDI - SERVIÇOS DIVERSOS	M	1,0000000	440,99	440,99
	PERFURAÇÃO 07							
Composição Auxiliar	88297	SINAPI	OPERADOR DE MÁQUINAS E EQUIPAMENTOS COM ENCARGOS COMPLEMENTARES	Livro SINAPI: Cálculos e Parâmetros	H	1,5200000	27,44	41,70
Composição Auxiliar	88250	SINAPI	AUXILIAR DE MECÂNICO COM ENCARGOS COMPLEMENTARES	Livro SINAPI: Cálculos e Parâmetros	H	9,1300000	22,56	205,97
Composição Auxiliar	88255	SINAPI	AUXILIAR TÉCNICO DE ENGENHARIA COM ENCARGOS COMPLEMENTARES	Livro SINAPI: Cálculos e Parâmetros	H	0,3800000	31,64	12,02
Insumo	4767	ORSE	Betonita	Material	kg	5,7700000	2,50	14,42
Insumo	CAESB 2260019002050	Próprio	Equipamento para perfuração composto de máquina perfuratriz percussora completa, compatível com profundidade e acessórios, incluso mobilização e desmobilização	Equipamento	H	1,5224000	109,62	166,88

MO sem LS => 92,36 LS => 104,68 MO com LS => 197,04

Valor do BDI => 106,01 Valor com BDI => 547,00

2.6	Código	Banco	Descrição	Tipo	Und	Quant.	Valor Unit	Total
Composição	CCU	Próprio	Perfuração em 6" (Sedimento)	SEDI - SERVIÇOS DIVERSOS	M	1,0000000	280,65	280,65
	PERFURAÇÃO 08							
Composição Auxiliar	88297	SINAPI	OPERADOR DE MÁQUINAS E EQUIPAMENTOS COM ENCARGOS COMPLEMENTARES	Livro SINAPI: Cálculos e Parâmetros	H	0,9600000	27,44	26,34
Composição Auxiliar	88250	SINAPI	AUXILIAR DE MECÂNICO COM ENCARGOS COMPLEMENTARES	Livro SINAPI: Cálculos e Parâmetros	H	5,7600000	22,56	129,94
Composição Auxiliar	88255	SINAPI	AUXILIAR TÉCNICO DE ENGENHARIA COM ENCARGOS COMPLEMENTARES	Livro SINAPI: Cálculos e Parâmetros	H	0,2400000	31,64	7,59
Insumo	4767	ORSE	Betonita	Material	kg	4,6200000	2,50	11,55
Insumo	CAESB 2260019002050	Próprio	Equipamento para perfuração composto de máquina perfuratriz percussora completa, compatível com profundidade e acessórios, incluso mobilização e desmobilização	Equipamento	H	0,9600000	109,62	105,23

MO sem LS => 58,28 LS => 66,05 MO com LS => 124,33

Valor do BDI => 67,46 Valor com BDI => 348,11

2.7	Código	Banco	Descrição	Tipo	Und	Quant.	Valor Unit	Total
Composição	CCU	Próprio	Perfuração em 6" (Rocha Cristalina)	SEDI - SERVIÇOS DIVERSOS	M	1,0000000	414,70	414,70
	PERFURAÇÃO 09							
Composição Auxiliar	88297	SINAPI	OPERADOR DE MÁQUINAS E EQUIPAMENTOS COM ENCARGOS COMPLEMENTARES	Livro SINAPI: Cálculos e Parâmetros	H	1,5700000	27,44	43,08
Composição Auxiliar	88250	SINAPI	AUXILIAR DE MECÂNICO COM ENCARGOS COMPLEMENTARES	Livro SINAPI: Cálculos e Parâmetros	H	8,5222000	22,56	192,26
Composição Auxiliar	88255	SINAPI	AUXILIAR TÉCNICO DE ENGENHARIA COM ENCARGOS COMPLEMENTARES	Livro SINAPI: Cálculos e Parâmetros	H	0,6400000	31,64	20,24
Insumo	4767	ORSE	Betonita	Material	kg	3,5800000	2,50	8,95
Insumo	CAESB 2260019002050	Próprio	Equipamento para perfuração composto de máquina perfuratriz percussora completa, compatível com profundidade e acessórios, incluso mobilização e desmobilização	Equipamento	H	1,3700000	109,62	150,17

MO sem LS => 91,23 LS => 103,40 MO com LS => 194,63

Valor do BDI => 99,69 Valor com BDI => 514,39

2.8	Código	Banco	Descrição	Tipo	Und	Quant.	Valor Unit	Total
Composição	CCU	Próprio	Cimentação (20 m)	SEDI - SERVIÇOS DIVERSOS	M³	1,0000000	1.151,22	1.151,22
	PERFURAÇÃO 10							
Composição Auxiliar	88309	SINAPI	PEDREIRO COM ENCARGOS COMPLEMENTARES	Livro SINAPI: Cálculos e Parâmetros	H	1,0700000	29,47	31,53
Composição Auxiliar	88242	SINAPI	AJUDANTE DE PEDREIRO COM ENCARGOS COMPLEMENTARES	Livro SINAPI: Cálculos e Parâmetros	H	2,1400000	24,14	51,65

Assinado digitalmente por
ANTÔNIO CARLOS SILVA
DE ARAÚJO: 07646911399
DE ARAÚJO: 07646911399

Av. Antônio Freire, 1473, Centro, 64.001-040, Teresina-PI, CNPJ: 14.862.788/0001-50
Telefone: (86) 99590-4747, E-mail: siderpi@siderpi.pi.gov.br

Insumo	00001379	SINAPI	CIMENTO PORTLAND COMPOSTO CP II-32	Material	KG	800,0000000	1,08	864,00
Insumo	00000366	SINAPI	AREIA FINA - POSTO JAZIDA/FORNECEDOR (RETIRADO NA JAZIDA, SEM TRANSPORTE)	Material	m³	0,2000000	95,00	19,00
Insumo	00000123	SINAPI	ADITIVO IMPERMEABILIZANTE DE PEGA NORMAL PARA ARGAMASSAS E CONCRETOS SEM ARMACAO, LIQUIDO E ISENTO DE CLORETOS	Material	L	18,0000000	10,28	185,04
					MO sem LS =>	28,14	LS =>	31,90
					MO com LS =>			60,04
					Valor do BDI =>	276,75	Valor com BDI =>	1.427,97

2.9	Código	Banco	Descrição	Tipo	Und	Quant.	Valor Unit	Total
Composição	CCU	Próprio	Laje de proteção em concreto (2,0m x 2,0m x 0,15m)	SEDI - SERVIÇOS DIVERSOS	M³	1,0000000	1.225,30	1.225,30
	PERFURAÇÃO							
Composição Auxiliar	88309	SINAPI	PEDREIRO COM ENCARGOS COMPLEMENTARES	Livro SINAPI: Cálculos e Parâmetros	H	3,1600000	29,47	93,12
Composição Auxiliar	88242	SINAPI	AJUDANTE DE PEDREIRO COM ENCARGOS COMPLEMENTARES	Livro SINAPI: Cálculos e Parâmetros	H	1,8336000	24,14	44,26
Composição Auxiliar	88830	SINAPI	BETONEIRA CAPACIDADE NOMINAL DE 400 L, CAPACIDADE DE MISTURA 280 L, MOTOR ELÉTRICO TRIFÁSICO POTÊNCIA DE 2 CV, SEM CARREGADOR - CHP DIURNO. AF_05/2023	Custos Horários Produtivo e Improdutivo dos Equipamentos	CHP	1,0300000	2,39	2,46
Composição Auxiliar	88831	SINAPI	BETONEIRA CAPACIDADE NOMINAL DE 400 L, CAPACIDADE DE MISTURA 280 L, MOTOR ELÉTRICO TRIFÁSICO POTÊNCIA DE 2 CV, SEM CARREGADOR - CHI DIURNO. AF_05/2023	Custos Horários Produtivo e Improdutivo dos Equipamentos	CHI	0,9700000	0,54	0,52
Insumo	00001379	SINAPI	CIMENTO PORTLAND COMPOSTO CP II-32	Material	KG	800,0000000	1,08	864,00
Insumo	00000370	SINAPI	AREIA MEDIA - POSTO JAZIDA/FORNECEDOR (RETIRADO NA JAZIDA, SEM TRANSPORTE)	Material	m³	0,7800000	95,00	74,10
Insumo	00004721	SINAPI	PEDRA BRITADA N. 1 (9,5 A 19 MM) POSTO PEDREIRA/FORNECEDOR, SEM FRETE	Material	m³	0,5900000	248,89	146,84
					MO sem LS =>	47,52	LS =>	53,86
					MO com LS =>			101,38
					Valor do BDI =>	294,56	Valor com BDI =>	1.519,86

2.10	Código	Banco	Descrição	Tipo	Und	Quant.	Valor Unit	Total
Composição	CCU	Próprio	Desenvolvimento com bomba submersa	SEDI - SERVIÇOS DIVERSOS	H	1,0000000	210,29	210,29
	PERFURAÇÃO							
Composição Auxiliar	88297	SINAPI	OPERADOR DE MÁQUINAS E EQUIPAMENTOS COM ENCARGOS COMPLEMENTARES	Livro SINAPI: Cálculos e Parâmetros	H	1,0000000	27,44	27,44
Composição Auxiliar	88250	SINAPI	AUXILIAR DE MECÂNICO COM ENCARGOS COMPLEMENTARES	Livro SINAPI: Cálculos e Parâmetros	H	2,0000000	22,56	45,12
Insumo	00003346	SINAPI	LOCACAO DE GRUPO GERADOR *80 A 125* KVA, MOTOR DIESEL, REBOCAVEL, ACIONAMENTO MANUAL	Equipamento	H	1,0000000	25,68	25,68
Insumo	00000743	SINAPI	LOCACAO DE BOMBA SUBMERSIVEL PARA DRENAGEM E ESGOTAMENTO, MOTOR ELETRICO TRIFASICO, POTENCIA DE 2 CV, DIAMETRO DE RECALQUE DE 2", FAIXA DE OPERACAO Q=35 M3/H (+ OU - 3 M3/H) E AMT=2 M, Q=13 M3/H (+ OU - 3 M3/H) E AMT = 17 M (+ OU - 3 M)	Equipamento	H	1,0000000	2,43	2,43
Insumo	CAESB 2260019002050	Próprio	Equipamento para perfuração composto de máquina perfuratriz percussora completa, compatível com profundidade e acessórios, incluso mobilização e desmobilização	Equipamento	H	1,0000000	109,62	109,62
					MO sem LS =>	26,03	LS =>	29,49
					MO com LS =>			55,52
					Valor do BDI =>	50,55	Valor com BDI =>	260,84

2.11	Código	Banco	Descrição	Tipo	Und	Quant.	Valor Unit	Total
Composição	CCU	Próprio	Teste de vazão com bomba submersa	SEDI - SERVIÇOS DIVERSOS	H	1,0000000	210,45	210,45
	PERFURAÇÃO							
Composição Auxiliar	88297	SINAPI	OPERADOR DE MÁQUINAS E EQUIPAMENTOS COM ENCARGOS COMPLEMENTARES	Livro SINAPI: Cálculos e Parâmetros	H	1,0000000	27,44	27,44
Composição Auxiliar	88250	SINAPI	AUXILIAR DE MECÂNICO COM ENCARGOS COMPLEMENTARES	Livro SINAPI: Cálculos e Parâmetros	H	2,0000000	22,56	45,12
Insumo	00003346	SINAPI	LOCACAO DE GRUPO GERADOR *80 A 125* KVA, MOTOR DIESEL, REBOCAVEL, ACIONAMENTO MANUAL	Equipamento	H	1,0000000	25,68	25,68
Insumo	00000743	SINAPI	LOCACAO DE BOMBA SUBMERSIVEL PARA DRENAGEM E ESGOTAMENTO, MOTOR ELETRICO TRIFASICO, POTENCIA DE 2 CV, DIAMETRO DE RECALQUE DE 2", FAIXA DE OPERACAO Q=35 M3/H (+ OU - 3 M3/H) E AMT=2 M, Q=13 M3/H (+ OU - 3 M3/H) E AMT = 17 M (+ OU - 3 M)	Equipamento	H	1,0000000	2,43	2,43
Insumo	CAESB 2260019002050	Próprio	Equipamento para perfuração composto de máquina perfuratriz percussora completa, compatível com profundidade e acessórios, incluso mobilização e desmobilização	Equipamento	H	1,0000000	109,62	109,62
Insumo	CAESB 2220019001014	Próprio	Medidor de vazão	Material	H	1,0000000	0,16	0,16
					MO sem LS =>	26,03	LS =>	29,49
					MO com LS =>			55,52
					Valor do BDI =>	50,59	Valor com BDI =>	261,04

2.12	Código	Banco	Descrição	Tipo	Und	Quant.	Valor Unit	Total
Composição	CCU	Próprio	Desinfecção	SEDI - SERVIÇOS DIVERSOS	H	1,0000000	182,66	182,66
	PERFURAÇÃO 14							
Composição Auxiliar	88297	SINAPI	OPERADOR DE MÁQUINAS E EQUIPAMENTOS COM ENCARGOS COMPLEMENTARES	Livro SINAPI: Cálculos e Parâmetros	H	1,6000000	27,44	43,90
Composição Auxiliar	88250	SINAPI	AUXILIAR DE MECÂNICO COM ENCARGOS COMPLEMENTARES	Livro SINAPI: Cálculos e Parâmetros	H	1,6000000	22,56	36,09
Composição Auxiliar	88316	SINAPI	SERVEENTE COM ENCARGOS COMPLEMENTARES	Livro SINAPI: Cálculos e Parâmetros	H	1,6000000	23,66	37,85
Insumo	00003346	SINAPI	LOCACAO DE GRUPO GERADOR *80 A 125* KVA, MOTOR DIESEL, REBOCAVEL, ACIONAMENTO MANUAL	Equipamento	H	1,0000000	25,68	25,68
Insumo	CAESB - 174106004001	Próprio	Dispersante (hexametafosfato de sódio, dispergel ou similar)	Material	KG	1,0100000	38,76	39,14

MO sem LS => 41,18 LS => 46,66 MO com LS => 87,84

Valor do BDI => 43,91 Valor com BDI => 226,57

2.13	Código	Banco	Descrição	Tipo	Und	Quant.	Valor Unit	Total
Composição	CCU	Próprio	Relatório Técnico	SEDI - SERVIÇOS DIVERSOS	UNID.	1,0000000	1.323,68	1.323,68
	PERFURAÇÃO 15							
Composição Auxiliar	90779	Próprio	GEÓLOGO SENIOR COM ENCARGOS COMPLEMENTARES	SEDI - SERVIÇOS DIVERSOS	H	8,0000000	165,46	1.323,68
	ADAPTADA							

MO sem LS => 601,02 LS => 681,14 MO com LS => 1.282,16

Valor do BDI => 318,21 Valor com BDI => 1.641,89

2.14	Código	Banco	Descrição	Tipo	Und	Quant.	Valor Unit	Total
Composição	CCU	Próprio	Análise físico-química da água	SEDI - SERVIÇOS DIVERSOS	H	1,0000000	565,21	565,21
	PERFURAÇÃO 16							
Composição Auxiliar	6312	ORSE	Análise Físico-química da Água	Conversão InfoWORca	un	1,0000000	565,21	565,21

MO sem LS => 0,00 LS => 0,00 MO com LS => 0,00

Valor do BDI => 135,87 Valor com BDI => 701,08

2.15	Código	Banco	Descrição	Tipo	Und	Quant.	Valor Unit	Total
Composição	CCU	Próprio	Análise bacteriológica de água	SEDI - SERVIÇOS DIVERSOS	UNID.	1,0000000	55,98	55,98
	PERFURAÇÃO 17							
Insumo	5021	ORSE	Análise bacteriológica de água	Serviços	un	1,0000000	55,98	55,98

MO sem LS => 0,00 LS => 0,00 MO com LS => 0,00

Valor do BDI => 13,45 Valor com BDI => 69,43

Composições Auxiliares

	Código	Banco	Descrição	Tipo	Und	Quant.	Valor Unit	Total
Composição	88242	SINAPI	AJUDANTE DE PEDREIRO COM ENCARGOS COMPLEMENTARES	Livro SINAPI: Cálculos e Parâmetros	H	1,0000000	24,14	24,14
Composição Auxiliar	95312	SINAPI	CURSO DE CAPACITAÇÃO PARA AJUDANTE DE PEDREIRO (ENCARGOS COMPLEMENTARES) - HORISTA	Livro SINAPI: Cálculos e Parâmetros	H	1,0000000	0,24	0,24
Insumo	00006127	SINAPI	AUXILIAR DE PEDREIRO (HORISTA)	Mão de Obra	H	1,0000000	16,69	16,69
Insumo	00037370	SINAPI	ALIMENTACAO - HORISTA (COLETADO CAIXA - ENCARGOS COMPLEMENTARES)	Material	H	1,0000000	2,49	2,49
Insumo	00037371	SINAPI	TRANSPORTE - HORISTA (COLETADO CAIXA - ENCARGOS COMPLEMENTARES)	Material	H	1,0000000	0,48	0,48
Insumo	00037372	SINAPI	EXAMES - HORISTA (COLETADO CAIXA - ENCARGOS COMPLEMENTARES)	Material	H	1,0000000	1,42	1,42
Insumo	00037373	SINAPI	SEGURO - HORISTA (COLETADO CAIXA - ENCARGOS COMPLEMENTARES)	Material	H	1,0000000	0,11	0,11
Insumo	00043465	SINAPI	FERRAMENTAS - FAMILIA PEDREIRO - HORISTA (ENCARGOS COMPLEMENTARES - COLETADO CAIXA)	Material	H	1,0000000	0,90	0,90
Insumo	00043489	SINAPI	EPI - FAMILIA PEDREIRO - HORISTA (ENCARGOS COMPLEMENTARES - COLETADO CAIXA)	Material	H	1,0000000	1,81	1,81

MO sem LS => 7,94 LS => 8,99 MO com LS => 16,93

Valor do BDI => 5,80 Valor com BDI => 29,94

	Código	Banco	Descrição	Tipo	Und	Quant.	Valor Unit	Total
Composição	88250	SINAPI	AUXILIAR DE MECÂNICO COM ENCARGOS COMPLEMENTARES	Livro SINAPI: Cálculos e Parâmetros	H	1,0000000	22,56	22,56
Composição Auxiliar	95319	SINAPI	CURSO DE CAPACITAÇÃO PARA AUXILIAR DE MECÂNICO (ENCARGOS COMPLEMENTARES) - HORISTA	Livro SINAPI: Cálculos e Parâmetros	H	1,0000000	0,19	0,19

Assinado
digitalmente por
ANTÔNIO CARLOS SILVA
DE ARAÚJO: CARLOS SILVA
07646911399 DE ARAÚJO:
07646911399

Av. Antônio Freire, 1473, Centro, 64.001-040, Teresina-PI, CNPJ: 14.862.788/0001-50
Telefone: (86) 99590-4747, E-mail: siderpi@siderpi.pi.gov.br

Insumo	0000251	SINAPI	AUXILIAR DE MECANICO (HORISTA)	Mão de Obra	H	1,0000000	16,69	16,69
Insumo	00037370	SINAPI	ALIMENTACAO - HORISTA (COLETADO CAIXA - ENCARGOS COMPLEMENTARES)	Material	H	1,0000000	2,49	2,49
Insumo	00037371	SINAPI	TRANSPORTE - HORISTA (COLETADO CAIXA - ENCARGOS COMPLEMENTARES)	Material	H	1,0000000	0,48	0,48
Insumo	00037372	SINAPI	EXAMES - HORISTA (COLETADO CAIXA - ENCARGOS COMPLEMENTARES)	Material	H	1,0000000	1,42	1,42
Insumo	00037373	SINAPI	SEGURO - HORISTA (COLETADO CAIXA - ENCARGOS COMPLEMENTARES)	Material	H	1,0000000	0,11	0,11
Insumo	00043464	SINAPI	FERRAMENTAS - FAMILIA OPERADOR ESCAVADEIRA - HORISTA (ENCARGOS COMPLEMENTARES - COLETADO CAIXA)	Material	H	1,0000000	0,05	0,05
Insumo	00043488	SINAPI	EPI - FAMILIA OPERADOR ESCAVADEIRA - HORISTA (ENCARGOS COMPLEMENTARES - COLETADO CAIXA)	Material	H	1,0000000	1,13	1,13
MO sem LS =>					7,91	LS =>	8,97	MO com LS => 16,88
Valor do BDI =>					5,42			Valor com BDI => 27,98

	Código	Banco	Descrição	Tipo	Und	Quant.	Valor Unit	Total
Composição	88255	SINAPI	AUXILIAR TÉCNICO DE ENGENHARIA COM ENCARGOS COMPLEMENTARES	Livro SINAPI: Cálculos e Parâmetros	H	1,0000000	31,64	31,64
Composição Auxiliar	95323	SINAPI	CURSO DE CAPACITAÇÃO PARA AUXILIAR TÉCNICO DE ENGENHARIA (ENCARGOS COMPLEMENTARES) - HORISTA	Livro SINAPI: Cálculos e Parâmetros	H	1,0000000	0,21	0,21
Insumo	00000532	SINAPI	AUXILIAR TECNICO / ASSISTENTE DE ENGENHARIA (HORISTA)	Mão de Obra	H	1,0000000	25,76	25,76
Insumo	00037370	SINAPI	ALIMENTACAO - HORISTA (COLETADO CAIXA - ENCARGOS COMPLEMENTARES)	Material	H	1,0000000	2,49	2,49
Insumo	00037371	SINAPI	TRANSPORTE - HORISTA (COLETADO CAIXA - ENCARGOS COMPLEMENTARES)	Material	H	1,0000000	0,48	0,48
Insumo	00037372	SINAPI	EXAMES - HORISTA (COLETADO CAIXA - ENCARGOS COMPLEMENTARES)	Material	H	1,0000000	1,42	1,42
Insumo	00037373	SINAPI	SEGURO - HORISTA (COLETADO CAIXA - ENCARGOS COMPLEMENTARES)	Material	H	1,0000000	0,11	0,11
Insumo	00043462	SINAPI	FERRAMENTAS - FAMILIA ENGENHEIRO CIVIL - HORISTA (ENCARGOS COMPLEMENTARES - COLETADO CAIXA)	Material	H	1,0000000	0,04	0,04
Insumo	00043486	SINAPI	EPI - FAMILIA ENGENHEIRO CIVIL - HORISTA (ENCARGOS COMPLEMENTARES - COLETADO CAIXA)	Material	H	1,0000000	1,13	1,13
MO sem LS =>					12,17	LS =>	13,80	MO com LS => 25,97
Valor do BDI =>					7,60			Valor com BDI => 39,24

	Código	Banco	Descrição	Tipo	Und	Quant.	Valor Unit	Total
Composição	6312	ORSE	Análise Físico-química da Água	Conversão InfoWOrca	un	1,0000000	565,21	565,21
Insumo	5022	ORSE	Análise físico-química de água	Serviços	un	1,0000000	565,21	565,21
MO sem LS =>					0,00	LS =>	0,00	MO com LS => 0,00
Valor do BDI =>					135,87			Valor com BDI => 701,08

	Código	Banco	Descrição	Tipo	Und	Quant.	Valor Unit	Total
Composição	88831	SINAPI	BETONEIRA CAPACIDADE NOMINAL DE 400 L, CAPACIDADE DE MISTURA 280 L, MOTOR ELÉTRICO TRIFÁSICO POTÊNCIA DE 2 CV, SEM CARREGADOR - CHI DIURNO. AF 05/2023	Custos Horários Produtivo e Improdutivo dos Equipamentos	CHI	1,0000000	0,54	0,54
Composição Auxiliar	88826	SINAPI	BETONEIRA CAPACIDADE NOMINAL DE 400 L, CAPACIDADE DE MISTURA 280 L, MOTOR ELÉTRICO TRIFÁSICO POTÊNCIA DE 2 CV, SEM CARREGADOR - DEPRECIAÇÃO. AF 05/2023	Depreciação, Juros, Impostos e Seguros, Manutenção e Materiais na Operação dos Equipamentos	H	1,0000000	0,44	0,44
Composição Auxiliar	88827	SINAPI	BETONEIRA CAPACIDADE NOMINAL DE 400 L, CAPACIDADE DE MISTURA 280 L, MOTOR ELÉTRICO TRIFÁSICO POTÊNCIA DE 2 CV, SEM CARREGADOR - JUROS. AF 05/2023	Depreciação, Juros, Impostos e Seguros, Manutenção e Materiais na Operação dos Equipamentos	H	1,0000000	0,10	0,10
MO sem LS =>					0,00	LS =>	0,00	MO com LS => 0,00
Valor do BDI =>					0,12			Valor com BDI => 0,66

	Código	Banco	Descrição	Tipo	Und	Quant.	Valor Unit	Total
Composição	88830	SINAPI	BETONEIRA CAPACIDADE NOMINAL DE 400 L, CAPACIDADE DE MISTURA 280 L, MOTOR ELÉTRICO TRIFÁSICO POTÊNCIA DE 2 CV, SEM CARREGADOR - CHP DIURNO. AF 05/2023	Custos Horários Produtivo e Improdutivo dos Equipamentos	CHP	1,0000000	2,39	2,39
Composição Auxiliar	88826	SINAPI	BETONEIRA CAPACIDADE NOMINAL DE 400 L, CAPACIDADE DE MISTURA 280 L, MOTOR ELÉTRICO TRIFÁSICO POTÊNCIA DE 2 CV, SEM CARREGADOR - DEPRECIAÇÃO. AF 05/2023	Depreciação, Juros, Impostos e Seguros, Manutenção e Materiais na Operação dos Equipamentos	H	1,0000000	0,44	0,44

Assinado digitalmente por
ANTÔNIO CARLOS SILVA
DE ARAÚJO: 07646911399
DE ARAÚJO: 07646911399

Av. Antônio Freire, 1473, Centro, 64.001-040, Teresina-PI, CNPJ: 14.862.788/0001-50
Telefone: (86) 99590-4747, E-mail: siderpi@siderpi.pi.gov.br

Composição Auxiliar	88827	SINAPI	BETONEIRA CAPACIDADE NOMINAL DE 400 L, CAPACIDADE DE MISTURA 280 L, MOTOR ELÉTRICO TRIFÁSICO POTÊNCIA DE 2 CV, SEM CARREGADOR - JUROS. AF_05/2023	Depreciação, Juros, Impostos e Seguros, Manutenção e Materiais na Operação dos Equipamentos	H	1,0000000	0,10	0,10
Composição Auxiliar	88828	SINAPI	BETONEIRA CAPACIDADE NOMINAL DE 400 L, CAPACIDADE DE MISTURA 280 L, MOTOR ELÉTRICO TRIFÁSICO POTÊNCIA DE 2 CV, SEM CARREGADOR - MANUTENÇÃO. AF_05/2023	Depreciação, Juros, Impostos e Seguros, Manutenção e Materiais na Operação dos Equipamentos	H	1,0000000	0,48	0,48
Composição Auxiliar	88829	SINAPI	BETONEIRA CAPACIDADE NOMINAL DE 400 L, CAPACIDADE DE MISTURA 280 L, MOTOR ELÉTRICO TRIFÁSICO POTÊNCIA DE 2 CV, SEM CARREGADOR - MATERIAIS NA OPERAÇÃO. AF_05/2023	Depreciação, Juros, Impostos e Seguros, Manutenção e Materiais na Operação dos Equipamentos	H	1,0000000	1,37	1,37
MO sem LS =>					0,00	LS =>	0,00	MO com LS => 0,00
Valor do BDI =>					0,57	Valor com BDI => 2,96		

	Código	Banco	Descrição	Tipo	Und	Quant.	Valor Unit	Total
Composição	88826	SINAPI	BETONEIRA CAPACIDADE NOMINAL DE 400 L, CAPACIDADE DE MISTURA 280 L, MOTOR ELÉTRICO TRIFÁSICO POTÊNCIA DE 2 CV, SEM CARREGADOR - DEPRECIAÇÃO. AF_05/2023	Depreciação, Juros, Impostos e Seguros, Manutenção e Materiais na Operação dos Equipamentos	H	1,0000000	0,44	0,44
Insumo	00010535	SINAPI	BETONEIRA, CAPACIDADE NOMINAL 400 L, CAPACIDADE DE MISTURA 280 L, MOTOR ELETRICO TRIFASICO 220/380 V, POTENCIA 2 CV, SEM CARREGADOR	Equipamento para Aquisição Permanente	UN	0,0000640	6.880,24	0,44
MO sem LS =>					0,00	LS =>	0,00	MO com LS => 0,00
Valor do BDI =>					0,10	Valor com BDI => 0,54		

	Código	Banco	Descrição	Tipo	Und	Quant.	Valor Unit	Total
Composição	88827	SINAPI	BETONEIRA CAPACIDADE NOMINAL DE 400 L, CAPACIDADE DE MISTURA 280 L, MOTOR ELÉTRICO TRIFÁSICO POTÊNCIA DE 2 CV, SEM CARREGADOR - JUROS. AF_05/2023	Depreciação, Juros, Impostos e Seguros, Manutenção e Materiais na Operação dos Equipamentos	H	1,0000000	0,10	0,10
Insumo	00010535	SINAPI	BETONEIRA, CAPACIDADE NOMINAL 400 L, CAPACIDADE DE MISTURA 280 L, MOTOR ELETRICO TRIFASICO 220/380 V, POTENCIA 2 CV, SEM CARREGADOR	Equipamento para Aquisição Permanente	UN	0,0000148	6.880,24	0,10
MO sem LS =>					0,00	LS =>	0,00	MO com LS => 0,00
Valor do BDI =>					0,02	Valor com BDI => 0,12		

	Código	Banco	Descrição	Tipo	Und	Quant.	Valor Unit	Total
Composição	88828	SINAPI	BETONEIRA CAPACIDADE NOMINAL DE 400 L, CAPACIDADE DE MISTURA 280 L, MOTOR ELÉTRICO TRIFÁSICO POTÊNCIA DE 2 CV, SEM CARREGADOR - MANUTENÇÃO. AF_05/2023	Depreciação, Juros, Impostos e Seguros, Manutenção e Materiais na Operação dos Equipamentos	H	1,0000000	0,48	0,48
Insumo	00010535	SINAPI	BETONEIRA, CAPACIDADE NOMINAL 400 L, CAPACIDADE DE MISTURA 280 L, MOTOR ELETRICO TRIFASICO 220/380 V, POTENCIA 2 CV, SEM CARREGADOR	Equipamento para Aquisição Permanente	UN	0,0000700	6.880,24	0,48
MO sem LS =>					0,00	LS =>	0,00	MO com LS => 0,00
Valor do BDI =>					0,11	Valor com BDI => 0,59		

	Código	Banco	Descrição	Tipo	Und	Quant.	Valor Unit	Total
Composição	88829	SINAPI	BETONEIRA CAPACIDADE NOMINAL DE 400 L, CAPACIDADE DE MISTURA 280 L, MOTOR ELÉTRICO TRIFÁSICO POTÊNCIA DE 2 CV, SEM CARREGADOR - MATERIAIS NA OPERAÇÃO.	Depreciação, Juros, Impostos e Seguros, Manutenção e Materiais na Operação dos Equipamentos	H	1,0000000	1,37	1,37
Insumo	00002705	SINAPI	ENERGIA ELETRICA ATE 2000 KWH INDUSTRIAL, SEM DEMANDA	Franquia	KWH	1,2500000	1,10	1,37
MO sem LS =>					0,00	LS =>	0,00	MO com LS => 0,00
Valor do BDI =>					0,32	Valor com BDI => 1,69		

	Código	Banco	Descrição	Tipo	Und	Quant.	Valor Unit	Total
Composição	95312	SINAPI	CURSO DE CAPACITAÇÃO PARA AJUDANTE DE PEDREIRO (ENCARGOS COMPLEMENTARES) - HORISTA	Livro SINAPI: Cálculos e Parâmetros	H	1,0000000	0,24	0,24
Insumo	00006127	SINAPI	AUXILIAR DE PEDREIRO (HORISTA)	Mão de Obra	H	0,0147600	16,69	0,24

Assinado digitalmente por
ANTÔNIO CARLOS SILVA
DE ARAÚJO: 07646911399
CARLOS SILVA
DE ARAÚJO: 07646911399

Av. Antônio Freire, 1473, Centro, 64.001-040, Teresina-PI, CNPJ: 14.862.788/0001-50
Telefone: (86) 99590-4747, E-mail: siderpi@siderpi.pi.gov.br

MO sem LS => 0,11 LS => 0,13 MO com LS => 0,24
Valor do BDI => 0,05 Valor com BDI => 0,29

	Código	Banco	Descrição	Tipo	Und	Quant.	Valor Unit	Total
Composição	95319	SINAPI	CURSO DE CAPACITAÇÃO PARA AUXILIAR DE MECÂNICO (ENCARGOS COMPLEMENTARES) - HORISTA	Livro SINAPI: Cálculos e Parâmetros	H	1,00000000	0,19	0,19
Insumo	00000251	SINAPI	AUXILIAR DE MECANICO (HORISTA)	Mão de Obra	H	0,0115400	16,69	0,19
					MO sem LS =>	0,09	LS => 0,10	MO com LS => 0,19
					Valor do BDI =>	0,04	Valor com BDI =>	0,23

	Código	Banco	Descrição	Tipo	Und	Quant.	Valor Unit	Total
Composição	95323	SINAPI	CURSO DE CAPACITAÇÃO PARA AUXILIAR TÉCNICO DE ENGENHARIA (ENCARGOS COMPLEMENTARES) - HORISTA	Livro SINAPI: Cálculos e Parâmetros	H	1,00000000	0,21	0,21
Insumo	00000532	SINAPI	AUXILIAR TECNICO / ASSISTENTE DE ENGENHARIA (HORISTA)	Mão de Obra	H	0,0083100	25,76	0,21
					MO sem LS =>	0,10	LS => 0,11	MO com LS => 0,21
					Valor do BDI =>	0,05	Valor com BDI =>	0,26

	Código	Banco	Descrição	Tipo	Und	Quant.	Valor Unit	Total
Composição	95335	SINAPI	CURSO DE CAPACITAÇÃO PARA ENCANADOR OU BOMBEIRO HIDRÁULICO (ENCARGOS COMPLEMENTARES) - HORISTA	Livro SINAPI: Cálculos e Parâmetros	H	1,00000000	0,39	0,39
Insumo	00002696	SINAPI	ENCANADOR OU BOMBEIRO HIDRAULICO (HORISTA)	Mão de Obra	H	0,0179800	21,80	0,39
					MO sem LS =>	0,18	LS => 0,21	MO com LS => 0,39
					Valor do BDI =>	0,09	Valor com BDI =>	0,48

	Código	Banco	Descrição	Tipo	Und	Quant.	Valor Unit	Total
Composição	95404	SINAPI	CURSO DE CAPACITAÇÃO PARA ENGENHEIRO CIVIL DE OBRA SÊNIOR (ENCARGOS COMPLEMENTARES) - HORISTA	Livro SINAPI: Cálculos e Parâmetros	H	1,00000000	2,33	2,33
Insumo	00002708	SINAPI	ENGENHEIRO CIVIL DE OBRA SENIOR (HORISTA)	Mão de Obra	H	0,0147600	157,94	2,33
					MO sem LS =>	1,09	LS => 1,24	MO com LS => 2,33
					Valor do BDI =>	0,56	Valor com BDI =>	2,89

	Código	Banco	Descrição	Tipo	Und	Quant.	Valor Unit	Total
Composição	95360	SINAPI	CURSO DE CAPACITAÇÃO PARA OPERADOR DE MÁQUINAS E EQUIPAMENTOS (ENCARGOS COMPLEMENTARES) - HORISTA	Livro SINAPI: Cálculos e Parâmetros	H	1,00000000	0,24	0,24
Insumo	00004230	SINAPI	OPERADOR DE MAQUINAS E TRATORES DIVERSOS - TERRAPLANAGEM (HORISTA)	Mão de Obra	H	0,0115400	21,52	0,24
					MO sem LS =>	0,11	LS => 0,13	MO com LS => 0,24
					Valor do BDI =>	0,05	Valor com BDI =>	0,29

	Código	Banco	Descrição	Tipo	Und	Quant.	Valor Unit	Total
Composição	95371	SINAPI	CURSO DE CAPACITAÇÃO PARA PEDREIRO (ENCARGOS COMPLEMENTARES) - HORISTA	Livro SINAPI: Cálculos e Parâmetros	H	1,00000000	0,46	0,46
Insumo	00004750	SINAPI	PEDREIRO (HORISTA)	Mão de Obra	H	0,0212000	21,80	0,46
					MO sem LS =>	0,22	LS => 0,24	MO com LS => 0,46
					Valor do BDI =>	0,11	Valor com BDI =>	0,57

	Código	Banco	Descrição	Tipo	Und	Quant.	Valor Unit	Total
Composição	95378	SINAPI	CURSO DE CAPACITAÇÃO PARA SERVENTE (ENCARGOS COMPLEMENTARES) - HORISTA	Livro SINAPI: Cálculos e Parâmetros	H	1,00000000	0,33	0,33
Insumo	00006111	SINAPI	SERVENTE DE OBRAS (HORISTA)	Mão de Obra	H	0,0212000	15,94	0,33
					MO sem LS =>	0,15	LS => 0,18	MO com LS => 0,33
					Valor do BDI =>	0,07	Valor com BDI =>	0,40

	Código	Banco	Descrição	Tipo	Und	Quant.	Valor Unit	Total
Composição	88267	SINAPI	ENCANADOR OU BOMBEIRO HIDRÁULICO COM ENCARGOS COMPLEMENTARES	Livro SINAPI: Cálculos e Parâmetros	H	1,00000000	28,79	28,79

Composição Auxiliar	95335	SINAPI	CURSO DE CAPACITAÇÃO PARA ENCANADOR OU BOMBEIRO HIDRÁULICO (ENCARGOS COMPLEMENTARES) - HORISTA	Livro SINAPI: Cálculos e Parâmetros	H	1,0000000	0,39	0,39		
Insumo	00002696	SINAPI	ENCANADOR OU BOMBEIRO HIDRAULICO (HORISTA)	Mão de Obra	H	1,0000000	21,80	21,80		
Insumo	00037370	SINAPI	ALIMENTACAO - HORISTA (COLETADO CAIXA - ENCARGOS COMPLEMENTARES)	Material	H	1,0000000	2,49	2,49		
Insumo	00037371	SINAPI	TRANSPORTE - HORISTA (COLETADO CAIXA - ENCARGOS COMPLEMENTARES)	Material	H	1,0000000	0,48	0,48		
Insumo	00037372	SINAPI	EXAMES - HORISTA (COLETADO CAIXA - ENCARGOS COMPLEMENTARES)	Material	H	1,0000000	1,42	1,42		
Insumo	00037373	SINAPI	SEGURO - HORISTA (COLETADO CAIXA - ENCARGOS COMPLEMENTARES)	Material	H	1,0000000	0,11	0,11		
Insumo	00043461	SINAPI	FERRAMENTAS - FAMILIA ENCANADOR - HORISTA (ENCARGOS COMPLEMENTARES - COLETADO CAIXA)	Material	H	1,0000000	0,58	0,58		
Insumo	00043485	SINAPI	EPI - FAMILIA ENCANADOR - HORISTA (ENCARGOS COMPLEMENTARES - COLETADO CAIXA)	Material	H	1,0000000	1,52	1,52		
					MO sem LS =>	10,40	LS =>	11,79	MO com LS =>	22,19
					Valor do BDI =>	6,92			Valor com BDI =>	35,71

	Código	Banco	Descrição	Tipo	Und	Quant.	Valor Unit	Total	
Composição	90779	SINAPI	ENGENHEIRO CIVIL DE OBRA SENIOR COM ENCARGOS COMPLEMENTARES	Livro SINAPI: Cálculos e Parâmetros	H	1,0000000	165,46	165,46	
Composição Auxiliar	95404	SINAPI	CURSO DE CAPACITAÇÃO PARA ENGENHEIRO CIVIL DE OBRA SÊNIOR (ENCARGOS COMPLEMENTARES) - HORISTA	Livro SINAPI: Cálculos e Parâmetros	H	1,0000000	2,33	2,33	
Insumo	00002708	SINAPI	ENGENHEIRO CIVIL DE OBRA SENIOR (HORISTA)	Mão de Obra	H	1,0000000	157,94	157,94	
Insumo	00037370	SINAPI	ALIMENTACAO - HORISTA (COLETADO CAIXA - ENCARGOS COMPLEMENTARES)	Material	H	1,0000000	2,49	2,49	
Insumo	00037372	SINAPI	EXAMES - HORISTA (COLETADO CAIXA - ENCARGOS COMPLEMENTARES)	Material	H	1,0000000	1,42	1,42	
Insumo	00037373	SINAPI	SEGURO - HORISTA (COLETADO CAIXA - ENCARGOS COMPLEMENTARES)	Material	H	1,0000000	0,11	0,11	
Insumo	00043462	SINAPI	FERRAMENTAS - FAMILIA ENGENHEIRO CIVIL - HORISTA (ENCARGOS COMPLEMENTARES -	Material	H	1,0000000	0,04	0,04	
Insumo	00043486	SINAPI	EPI - FAMILIA ENGENHEIRO CIVIL - HORISTA (ENCARGOS COMPLEMENTARES - COLETADO CAIXA)	Material	H	1,0000000	1,13	1,13	
MO sem LS =>					75,13	LS =>	85,14	MO com LS =>	160,27
Valor do BDI =>					39,77		Valor com BDI =>		205,23

	Código	Banco	Descrição	Tipo	Und	Quant.	Valor Unit	Total		
Composição	90779	Próprio ADAPTADA	GEÓLOGO SENIOR COM ENCARGOS COMPLEMENTARES	SEDI - SERVIÇOS DIVERSOS	H	1,0000000	165,46	165,46		
Composição Auxiliar	90779	SINAPI	ENGENHEIRO CIVIL DE OBRA SENIOR COM ENCARGOS COMPLEMENTARES	Livro SINAPI: Cálculos e Parâmetros	H	1,0000000	165,46	165,46		
					MO sem LS =>	75,13	LS =>	85,14	MO com LS =>	160,27
					Valor do BDI =>	39,77			Valor com BDI =>	205,23

	Código	Banco	Descrição	Tipo	Und	Quant.	Valor Unit	Total	
Composição	88297	SINAPI	OPERADOR DE MÁQUINAS E EQUIPAMENTOS COM ENCARGOS COMPLEMENTARES	Livro SINAPI: Cálculos e Parâmetros	H	1,0000000	27,44	27,44	
Composição Auxiliar	95360	SINAPI	CURSO DE CAPACITAÇÃO PARA OPERADOR DE MÁQUINAS E EQUIPAMENTOS (ENCARGOS COMPLEMENTARES) - HORISTA	Livro SINAPI: Cálculos e Parâmetros	H	1,0000000	0,24	0,24	
Insumo	00004230	SINAPI	OPERADOR DE MAQUINAS E TRATORES DIVERSOS - TERRAPLANAGEM (HORISTA)	Mão de Obra	H	1,0000000	21,52	21,52	
Insumo	00037370	SINAPI	ALIMENTACAO - HORISTA (COLETADO CAIXA - ENCARGOS COMPLEMENTARES)	Material	H	1,0000000	2,49	2,49	
Insumo	00037371	SINAPI	TRANSPORTE - HORISTA (COLETADO CAIXA - ENCARGOS COMPLEMENTARES)	Material	H	1,0000000	0,48	0,48	
Insumo	00037372	SINAPI	EXAMES - HORISTA (COLETADO CAIXA - ENCARGOS COMPLEMENTARES)	Material	H	1,0000000	1,42	1,42	
Insumo	00037373	SINAPI	SEGURO - HORISTA (COLETADO CAIXA - ENCARGOS COMPLEMENTARES)	Material	H	1,0000000	0,11	0,11	
Insumo	00043464	SINAPI	FERRAMENTAS - FAMILIA OPERADOR ESCAVADEIRA - HORISTA (ENCARGOS COMPLEMENTARES - COLETADO CAIXA)	Material	H	1,0000000	0,05	0,05	
Insumo	00043488	SINAPI	EPI - FAMILIA OPERADOR ESCAVADEIRA - HORISTA (ENCARGOS COMPLEMENTARES - COLETADO CAIXA)	Material	H	1,0000000	1,13	1,13	
MO sem LS =>					10,20	LS =>	11,56	MO com LS =>	21,76
Valor do BDI =>					6,59		Valor com BDI =>		34,03

	Código	Banco	Descrição	Tipo	Und	Quant.	Valor Unit	Total
Composição	88309	SINAPI	PEDREIRO COM ENCARGOS COMPLEMENTARES	Livro SINAPI: Cálculos e Parâmetros	H	1,0000000	29,47	29,47

Assinado digitalmente por
ANTÔNIO CARLOS SILVA
DE ARAÚJO: 07646911399
DE ARAÚJO: 07646911399

Av. Antônio Freire, 1473, Centro, 64.001-040, Teresina-PI, CNPJ: 14.862.788/0001-50
Telefone: (86) 99590-4747, E-mail: siderpi@siderpi.gov.br

Composição Auxiliar	95371	SINAPI	CURSO DE CAPACITAÇÃO PARA PEDREIRO (ENCARGOS COMPLEMENTARES) - HORISTA	Livro SINAPI: Cálculos e Parâmetros	H	1,0000000	0,46	0,46		
Insumo	00004750	SINAPI	PEDREIRO (HORISTA)	Mão de Obra	H	1,0000000	21,80	21,80		
Insumo	00037370	SINAPI	ALIMENTACAO - HORISTA (COLETADO CAIXA - ENCARGOS COMPLEMENTARES)	Material	H	1,0000000	2,49	2,49		
Insumo	00037371	SINAPI	TRANSPORTE - HORISTA (COLETADO CAIXA - ENCARGOS COMPLEMENTARES)	Material	H	1,0000000	0,48	0,48		
Insumo	00037372	SINAPI	EXAMES - HORISTA (COLETADO CAIXA - ENCARGOS COMPLEMENTARES)	Material	H	1,0000000	1,42	1,42		
Insumo	00037373	SINAPI	SEGURO - HORISTA (COLETADO CAIXA - ENCARGOS COMPLEMENTARES)	Material	H	1,0000000	0,11	0,11		
Insumo	00043465	SINAPI	FERRAMENTAS - FAMILIA PEDREIRO - HORISTA (ENCARGOS COMPLEMENTARES - COLETADO CAIXA)	Material	H	1,0000000	0,90	0,90		
Insumo	00043489	SINAPI	EPI - FAMILIA PEDREIRO - HORISTA (ENCARGOS COMPLEMENTARES - COLETADO CAIXA)	Material	H	1,0000000	1,81	1,81		
					MO sem LS =>	10,43	LS =>	11,83	MO com LS =>	22,26
					Valor do BDI =>	7,08			Valor com BDI =>	36,55

	Código	Banco	Descrição	Tipo	Und	Quant.	Valor Unit	Total
Composição	88316	SINAPI	SERVENTE COM ENCARGOS COMPLEMENTARES	Livro SINAPI: Cálculos e Parâmetros	H	1,0000000	23,66	23,66
Composição Auxiliar	95378	SINAPI	CURSO DE CAPACITAÇÃO PARA SERVENTE (ENCARGOS COMPLEMENTARES) - HORISTA	Livro SINAPI: Cálculos e Parâmetros	H	1,0000000	0,33	0,33
Insumo	00006111	SINAPI	SERVENTE DE OBRAS (HORISTA)	Mão de Obra	H	1,0000000	15,94	15,94
Insumo	00037370	SINAPI	ALIMENTACAO - HORISTA (COLETADO CAIXA - ENCARGOS COMPLEMENTARES)	Material	H	1,0000000	2,49	2,49
Insumo	00037371	SINAPI	TRANSPORTE - HORISTA (COLETADO CAIXA - ENCARGOS COMPLEMENTARES)	Material	H	1,0000000	0,48	0,48
Insumo	00037372	SINAPI	EXAMES - HORISTA (COLETADO CAIXA - ENCARGOS COMPLEMENTARES)	Material	H	1,0000000	1,42	1,42
Insumo	00037373	SINAPI	SEGURO - HORISTA (COLETADO CAIXA - ENCARGOS COMPLEMENTARES)	Material	H	1,0000000	0,11	0,11
Insumo	00043467	SINAPI	FERRAMENTAS - FAMILIA SERVENTE - HORISTA (ENCARGOS COMPLEMENTARES - COLETADO CAIXA)	Material	H	1,0000000	1,00	1,00

Obra

**PERFURAÇÃO DE 01 (UM) POÇO TUBULAR COM 120,00 (CENTO E VINTE)
METROS DE PROFUNDIDADE, PARCIALMENTE REVESTIDO.
MUNICÍPIO: PAES LANDIM - PI**

Bancos

**SINAPI - 01/2026 - Piauí
ORSE - 12/2025 - Sergipe
SEINFRA - 028 - Ceará**

B.D.I.

30,32%

**BDI DE
MATERIAIS**

14,02%

Encargos Sociais

ORÇAMENTO DE PERFURAÇÃO COM DESONERAÇÃO

Item	Código	Banco	Descrição	Und	Quant.	Valor Unit	Valor Unit com BDI	Total	Peso (%)
1			MATERIAIS					5.610,61	6,63 %
1.1		CCU Próprio	Revestimento Geomecânico Standard DN-154-S	m	35,00	137,45	156,72	5.485,20	6,48 %
1.2		CCU Próprio	Fornecimento e Instalação de Tampa para Poço	und	1,00	109,99	125,41	125,41	0,15 %
2			SERVIÇOS					79.021,50	93,37 %
2.1		CCU Próprio	Locação do poço com estudo geológico/hidrogeológico/Geofísico	und	1,00	4.779,36	6.228,46	6.228,46	7,36 %
2.2		CCU Próprio	Perfilagem Ótica	und	0,00	7.337,76	9.562,56	0,00	0,00 %
2.3		CCU Próprio	Perfuração em 10" (Sedimento)	m	0,00	335,39	437,08	0,00	0,00 %
2.4		CCU Próprio	Perfuração em 8" (Rocha decomposta)	m	40,00	310,89	405,15	16.206,00	19,15 %
2.5		CCU Próprio	Perfuração em 8" (Rocha Cristalina)	m	0,00	426,40	555,68	0,00	0,00 %
2.6		CCU Próprio	Perfuração em 6" (Sedimento)	und	0,00	271,44	353,74	0,00	0,00 %
2.7		CCU Próprio	Perfuração em 6" (Rocha Cristalina)	m	80,00	400,28	521,64	41.731,20	49,31 %
2.8		CCU Próprio	Cimentação (20 m)	m³	0,60	1.146,78	1.494,48	896,68	1,06 %
2.9		CCU Próprio	Laje de proteção em concreto (2,0m x 2,0m x 0,15m)	m³	0,60	1.217,80	1.587,03	952,21	1,13 %
2.10		CCU Próprio	Desenvolvimento com bomba submersa	h	12,00	206,18	268,69	3.224,28	3,81 %
2.11		CCU Próprio	Teste de vazão com bomba submersa	h	24,00	206,34	268,90	6.453,60	7,63 %
2.12		CCU Próprio	Desinfecção	h	4,00	176,16	229,57	918,28	1,09 %

Assinado
digitalmente por
ANTÔNIO
CARLOS SILVA
DE ARAÚJO: CARLOS SILVA
07646911399 DE ARAÚJO:
07646911399

Av. Antônio Freire, 1473, Centro, 64.001-040, Teresina-PI, CNPJ: 14.862.788/0001-50
Telefone: (86) 99590-4747, E-mail: siderpi@siderpi.pi.gov.br

2.13	CCU	Próprio	Relatório Técnico	und	1,00	1.228,72	1.601,26	1.601,26	1,89 %
2.14	CCU	Próprio	Análise físico-química da água	h	1,00	565,21	736,58	736,58	0,87 %
2.15	CCU	Próprio	Análise bacteriológica de água	und	1,00	55,98	72,95	72,95	0,09 %

Total sem BDI	65.557,72
Total do BDI	19.074,39
Total Geral	84.632,11

Assinado
digitalmente por
ANTÔNIO
CARLOS SILVA
DE ARAÚJO: CARLOS SILVA
07646911399 DE ARAÚJO:
07646911399

Av. Antônio Freire, 1473, Centro, 64.001-040, Teresina-PI, CNPJ: 14.862.788/0001-50
Telefone: (86) 99590-4747, E-mail: siderpi@siderpi.pi.gov.br

Obra

PERFURAÇÃO DE POÇOS E IMPLEMENTAÇÃO DE
INFRAESTRUTURA DE ABASTECIMENTO DE ÁGUA
EM LOCALIDADES DO MUNICÍPIO DE PAES LANDIM
- PI

Bancos

SINAPI - 01/2026 - Piauí
ORSE - 12/2025 - Sergipe
SEINFRA - 028 - Ceará

B.D.I.

30,32%
14,02%Padrão
Material

Encargos Sociais

Desonerado:
Horista: 90,66%
Mensalista: 52,90%

Composições Analíticas - Perfuração de Poço Tubular									
Composições Principais									
1.1	Código	Banco	Descrição	Tipo	Und	Quant.	Valor Unit	Total	
Composição	CCU	Próprio	Revestimento Geomecânico Standard DN-154-S	FOMA - FORNECIMENTO DE MATERIAIS E EQUIPAMENTOS	M	1,0000000	137,45	137,45	
Composição Auxiliar	PERFURAÇÃO 01	SINAPI	OPERADOR DE MÁQUINAS E EQUIPAMENTOS COM ENCARGOS COMPLEMENTARES	Livro SINAPI: Cálculos e Parâmetros	H	0,1063000	25,83	2,74	
Composição Auxiliar	88297	SINAPI	AUXILIAR DE MECÂNICO COM ENCARGOS COMPLEMENTARES	Livro SINAPI: Cálculos e Parâmetros	H	0,3189000	21,31	6,79	
Insumo	CAESB 22600190020 50	Próprio	Equipamento para perfuração composto de máquina perfuratriz percussora completa, compatível com profundidade e acessórios, incluso mobilização e desmobilização	Equipamento	H	0,1063000	109,62	11,65	
Insumo	00009854	SINAPI	TUBO PVC DE REVESTIMENTO GEOMECANICO NERVURADO STANDARD, DN = 154 MM, COMPRIMENTO = 2 M	Material	M	1,0100000	115,12	116,27	
MO sem LS =>					3,73	LS =>	3,39	MO com LS =>	7,12
Valor do BDI =>					19,27	Valor com BDI =>			156,72

1.2	Código	Banco	Descrição	Tipo	Und	Quant.	Valor Unit	Total
Composição	CCU	Próprio	Fornecimento e Instalação de Tampa para Poço	FOMA - FORNECIMENTO DE MATERIAIS E EQUIPAMENTOS	UNID.	1,0000000	109,99	109,99
Composição Auxiliar	88267	SINAPI	ENCANADOR OU BOMBEIRO HIDRÁULICO COM ENCARGOS COMPLEMENTARES	Livro SINAPI: Cálculos e Parâmetros	H	0,1000000	27,15	2,71
Insumo	5128	ORSE	Tampa de poço galvanizada em 6"	Serviços	un	1,0000000	107,28	107,28
MO sem LS =>					1,08	LS =>	0,97	MO com LS =>
Valor do BDI =>					15,42	Valor com BDI =>		125,41

2.1	Código	Banco	Descrição	Tipo	Und	Quant.	Valor Unit	Total	
Composição	CCU	Próprio	Locação do poço com estudo geológico/hidrogeológico/Geofísico	SEDI - SERVIÇOS DIVERSOS	UNID.	1,0000000	4.779,36	4.779,36	
Composição Auxiliar	PERFURAÇÃO 03	Próprio	GEÓLOGO SENIOR COM ENCARGOS COMPLEMENTARES	SEDI - SERVIÇOS DIVERSOS	H	24,0000000	153,59	3.686,16	
Composição Auxiliar	ADAPTADA 90779	SINAPI	AUXILIAR TÉCNICO DE ENGENHARIA COM ENCARGOS COMPLEMENTARES	Livro SINAPI: Cálculos e Parâmetros	H	24,0000000	29,71	713,04	
Insumo	88255	ORSE	Veículo leve - pick up (97kw)	Equipamento	h	36,0000000	10,56	380,16	
MO sem LS =>					2.170,65	LS =>	1.967,91	MO com LS =>	4.138,56
Valor do BDI =>					1.449,10	Valor com BDI =>			6.228,46

2.2	Código	Banco	Descrição	Tipo	Und	Quant.	Valor Unit	Total
Composição	CCU	Próprio	Perfilagem Ótica	SEDI - SERVIÇOS DIVERSOS	UNID.	1,0000000	7.337,76	7.337,76
	PERFURAÇÃO 04							
Composição Auxiliar	90779	Próprio	GEÓLOGO SENIOR COM ENCARGOS COMPLEMENTARES	SEDI - SERVIÇOS DIVERSOS	H	24,0000000	153,59	3.686,16
	ADAPTADA							
Composição Auxiliar	88255	SINAPI	AUXILIAR TÉCNICO DE ENGENHARIA COM ENCARGOS COMPLEMENTARES	Livro SINAPI: Cálculos e Parâmetros	H	24,0000000	29,71	713,04
Insumo	2789	ORSE	Veículo leve - pick up (97kw)	Equipamento	h	72,0000000	10,56	760,32
Insumo	90779	Próprio	Elaboração de Relatório Técnico de Perfilagem	Serviços	H	16,0000000	136,14	2.178,24
MO sem LS =>					2.170,65	LS =>	1.967,91	MO com LS =>
Valor do BDI =>					2.224,80	Valor com BDI =>		

2.3	Código	Banco	Descrição	Tipo	Und	Quant.	Valor Unit	Total	
Composição	CCU	Próprio	Perfuração em 10" (Sedimento)	SEDI - SERVIÇOS DIVERSOS	M	1,0000000	335,39	335,39	
	PERFURAÇÃO 05								
Composição Auxiliar	88297	SINAPI	OPERADOR DE MÁQUINAS E EQUIPAMENTOS COM ENCARGOS COMPLEMENTARES	Livro SINAPI: Cálculos e Parâmetros	H	1,2000000	25,83	30,99	
Composição Auxiliar	88250	SINAPI	AUXILIAR DE MECÂNICO COM ENCARGOS COMPLEMENTARES	Livro SINAPI: Cálculos e Parâmetros	H	7,2000000	21,31	153,43	
Composição Auxiliar	88255	SINAPI	AUXILIAR TÉCNICO DE ENGENHARIA COM ENCARGOS COMPLEMENTARES	Livro SINAPI: Cálculos e Parâmetros	H	0,3000000	29,71	8,91	
Insumo	00043366	SINAPI	BENTONITA, ARGILA CONSTITUÍDA POR MONTMORILONITA	Material	KG	6,4152000	1,64	10,52	
Insumo	CAESB 22600190020 50	Próprio	Equipamento para perfuração composto de máquina perfuratriz percussora completa, compatível com profundidade e acessórios, incluso mobilização e desmobilização	Equipamento	H	1,2000000	109,62	131,54	
MO sem LS =>					75,49	LS =>	68,43	MO com LS =>	143,92
Valor do BDI =>					101,69		Valor com BDI =>		437,08

2.4	Código	Banco	Descrição	Tipo	Und	Quant.	Valor Unit	Total
Composição	CCU	Próprio	Perfuração em 8" (Rocha decomposta)	SEDI - SERVIÇOS DIVERSOS	M	1,0000000	310,89	310,89
Composição	PERFURAÇÃO 06							

Assinado

ANTÔNIO digitalmente por
CARLOS SILVA
DE ARAÚJO: CARLOS SILVA
07646911399 DE ARAÚJO:
07646911399Av. Antônio Freire, 1473, Centro, 64.001-040, Teresina-PI, CNPJ: 14.862.788/0001-50
Telefone: (86) 99590-4747, E-mail: siderpi@siderpi.pi.gov.br

Composição Auxiliar	88297	SINAPI	OPERADOR DE MÁQUINAS E EQUIPAMENTOS COM ENCARGOS COMPLEMENTARES	Livro SINAPI: Cálculos e Parâmetros	H	1,0900000	25,83	28,15
Composição Auxiliar	88250	SINAPI	AUXILIAR DE MECÂNICO COM ENCARGOS COMPLEMENTARES	Livro SINAPI: Cálculos e Parâmetros	H	6,7000000	21,31	142,77
Composição Auxiliar	88255	SINAPI	AUXILIAR TÉCNICO DE ENGENHARIA COM ENCARGOS COMPLEMENTARES	Livro SINAPI: Cálculos e Parâmetros	H	0,2900000	29,71	8,61
Insumo	4767	ORSE	Betonita	Material	kg	5,7730000	2,50	14,43
Insumo	CAESB 22600190020 50	Próprio	Equipamento para perfuração composto de máquina perfuratriz percussora completa, compatível com profundidade e acessórios, incluso mobilização e desmobilização	Equipamento	H	1,0667000	109,62	116,93
					MO sem LS =>	70,10	LS =>	63,55
							MO com LS =>	133,65
					Valor do BDI =>	94,26	Valor com BDI =>	405,15

2.5	Código	Banco	Descrição	Tipo	Und	Quant.	Valor Unit	Total
Composição	CCU	Próprio	Perfuração em 8" (Rocha Cristalina)	SEDI - SERVIÇOS DIVERSOS	M	1,0000000	426,40	426,40
Composição Auxiliar	88297	SINAPI	OPERADOR DE MÁQUINAS E EQUIPAMENTOS COM ENCARGOS COMPLEMENTARES	Livro SINAPI: Cálculos e Parâmetros	H	1,5200000	25,83	39,26
Composição Auxiliar	88250	SINAPI	AUXILIAR DE MECÂNICO COM ENCARGOS COMPLEMENTARES	Livro SINAPI: Cálculos e Parâmetros	H	9,1300000	21,31	194,56
Composição Auxiliar	88255	SINAPI	AUXILIAR TÉCNICO DE ENGENHARIA COM ENCARGOS COMPLEMENTARES	Livro SINAPI: Cálculos e Parâmetros	H	0,3800000	29,71	11,28
Insumo	4767	ORSE	Betonita	Material	kg	5,7700000	2,50	14,42
Insumo	CAESB 22600190020 50	Próprio	Equipamento para perfuração composto de máquina perfuratriz percussora completa, compatível com profundidade e acessórios, incluso mobilização e desmobilização	Equipamento	H	1,5224000	109,62	166,88
					MO sem LS =>	95,69	LS =>	86,76
							MO com LS =>	182,45
					Valor do BDI =>	129,28	Valor com BDI =>	555,68

2.6	Código	Banco	Descrição	Tipo	Und	Quant.	Valor Unit	Total
Composição	CCU	Próprio	Perfuração em 6" (Sedimento)	SEDI - SERVIÇOS DIVERSOS	M	1,0000000	271,44	271,44
Composição Auxiliar	88297	SINAPI	OPERADOR DE MÁQUINAS E EQUIPAMENTOS COM ENCARGOS COMPLEMENTARES	Livro SINAPI: Cálculos e Parâmetros	H	0,9600000	25,83	24,79
Composição Auxiliar	88250	SINAPI	AUXILIAR DE MECÂNICO COM ENCARGOS COMPLEMENTARES	Livro SINAPI: Cálculos e Parâmetros	H	5,7600000	21,31	122,74
Composição Auxiliar	88255	SINAPI	AUXILIAR TÉCNICO DE ENGENHARIA COM ENCARGOS COMPLEMENTARES	Livro SINAPI: Cálculos e Parâmetros	H	0,2400000	29,71	7,13
Insumo	4767	ORSE	Betonita	Material	kg	4,6200000	2,50	11,55
Insumo	CAESB 22600190020 50	Próprio	Equipamento para perfuração composto de máquina perfuratriz percussora completa, compatível com profundidade e acessórios, incluso mobilização e desmobilização	Equipamento	H	0,9600000	109,62	105,23
					MO sem LS =>	60,38	LS =>	54,74
							MO com LS =>	115,12
					Valor do BDI =>	82,30	Valor com BDI =>	353,74

2.7	Código	Banco	Descrição	Tipo	Und	Quant.	Valor Unit	Total
Composição	CCU	Próprio	Perfuração em 6" (Rocha Cristalina)	SEDI - SERVIÇOS DIVERSOS	M	1,0000000	400,28	400,28
Composição Auxiliar	88297	SINAPI	OPERADOR DE MÁQUINAS E EQUIPAMENTOS COM ENCARGOS COMPLEMENTARES	Livro SINAPI: Cálculos e Parâmetros	H	1,5700000	25,83	40,55
Composição Auxiliar	88250	SINAPI	AUXILIAR DE MECÂNICO COM ENCARGOS COMPLEMENTARES	Livro SINAPI: Cálculos e Parâmetros	H	8,5222000	21,31	181,60
Composição Auxiliar	88255	SINAPI	AUXILIAR TÉCNICO DE ENGENHARIA COM ENCARGOS COMPLEMENTARES	Livro SINAPI: Cálculos e Parâmetros	H	0,6400000	29,71	19,01
Insumo	4767	ORSE	Betonita	Material	kg	3,5800000	2,50	8,95
Insumo	CAESB 22600190020 50	Próprio	Equipamento para perfuração composto de máquina perfuratriz percussora completa, compatível com profundidade e acessórios, incluso mobilização e desmobilização	Equipamento	H	1,3700000	109,62	150,17
					MO sem LS =>	94,52	LS =>	85,69
							MO com LS =>	180,21
					Valor do BDI =>	121,36	Valor com BDI =>	521,64

2.8	Código	Banco	Descrição	Tipo	Und	Quant.	Valor Unit	Total
Composição	CCU	Próprio	Cimentação (20 m)	SEDI - SERVIÇOS DIVERSOS	M³	1,0000000	1.146,78	1.146,78
Composição Auxiliar	88309	SINAPI	PEDREIRO COM ENCARGOS COMPLEMENTARES	Livro SINAPI: Cálculos e Parâmetros	H	1,0700000	27,82	29,76
Composição Auxiliar	88242	SINAPI	AJUDANTE DE PEDREIRO COM ENCARGOS COMPLEMENTARES	Livro SINAPI: Cálculos e Parâmetros	H	2,1400000	22,89	48,98
Insumo	00001379	SINAPI	CIMENTO PORTLAND COMPOSTO CP II-32	Material	KG	800,0000000	1,08	864,00
Insumo	00000366	SINAPI	AREIA FINA - POSTO JAZIDA/FORNECEDOR (RETIRADO NA JAZIDA, SEM TRANSPORTE)	Material	m³	0,2000000	95,00	19,00

Assinado digitalmente por
ANTÔNIO CARLOS SILVA
 DE ARAÚJO: CARLOS SILVA
 07646911399 DE ARAÚJO:
 07646911399

Insumo	00000123	SINAPI	ADITIVO IMPERMEABILIZANTE DE PEGA NORMAL PARA ARGAMASSAS E CONCRETOS SEM ARMACAO, LIQUIDO E ISENTO DE CLORETOS	Material	L	18,0000000	10,28	185,04		
					MO sem LS =>	29,16	LS =>	26,44	MO com LS =>	55,60
					Valor do BDI =>	347,70	Valor com BDI =>			1.494,48

2.9	Código	Banco	Descrição	Tipo	Und	Quant.	Valor Unit	Total	
Composição	CCU	Próprio	Laje de proteção em concreto (2,0m x 2,0m x 0,15m)	SEDI - SERVIÇOS DIVERSOS	M²	1,0000000	1.217,80	1.217,80	
Composição Auxiliar	88309	SINAPI	PEDREIRO COM ENCARGOS COMPLEMENTARES	Livro SINAPI: Cálculos e Parâmetros	H	3,1600000	27,82	87,91	
Composição Auxiliar	88242	SINAPI	AJUDANTE DE PEDREIRO COM ENCARGOS COMPLEMENTARES	Livro SINAPI: Cálculos e Parâmetros	H	1,8336000	22,89	41,97	
Composição Auxiliar	88830	SINAPI	BETONEIRA CAPACIDADE NOMINAL DE 400 L, CAPACIDADE DE MISTURA 280 L, MOTOR ELÉTRICO TRIFÁSICO POTÊNCIA DE 2 CV, SEM CARREGADOR - CHP DIURNO. AF 05/2023	Custos Horários Produtivo e Improdutivo dos Equipamentos	CHP	1,0300000	2,39	2,46	
Composição Auxiliar	88831	SINAPI	BETONEIRA CAPACIDADE NOMINAL DE 400 L, CAPACIDADE DE MISTURA 280 L, MOTOR ELÉTRICO TRIFÁSICO POTÊNCIA DE 2 CV, SEM CARREGADOR - CHI DIURNO. AF 05/2023	Custos Horários Produtivo e Improdutivo dos Equipamentos	CHI	0,9700000	0,54	0,52	
Insumo	00001379	SINAPI	CIMENTO PORTLAND COMPOSTO CP II-32	Material	KG	800,0000000	1,08	864,00	
Insumo	00000370	SINAPI	AREIA MEDIA - POSTO JAZIDA/FORNECEDOR (RETIRADO NA JAZIDA, SEM TRANSPORTE)	Material	m³	0,7800000	95,00	74,10	
Insumo	00004721	SINAPI	PEDRA BRITADA N. 1 (9,5 A 19 MM) POSTO PEDREIRA/FORNECEDOR, SEM FRETE	Material	m³	0,5900000	248,89	146,84	
MO sem LS =>					49,23	LS =>	44,64	MO com LS =>	93,87
Valor do BDI =>					369,23	Valor com BDI =>		1.587,03	

2.10	Código	Banco	Descrição	Tipo	Und	Quant.	Valor Unit	Total		
Composição	CCU	Próprio	Desenvolvimento com bomba submersa	SEDI - SERVIÇOS DIVERSOS	H	1,0000000	206,18	206,18		
Composição Auxiliar	88297	SINAPI	OPERADOR DE MÁQUINAS E EQUIPAMENTOS COM ENCARGOS COMPLEMENTARES	Livro SINAPI: Cálculos e Parâmetros	H	1,0000000	25,83	25,83		
Composição Auxiliar	88250	SINAPI	AUXILIAR DE MECÂNICO COM ENCARGOS COMPLEMENTARES	Livro SINAPI: Cálculos e Parâmetros	H	2,0000000	21,31	42,62		
Insumo	00003346	SINAPI	LOCACAO DE GRUPO GERADOR *80 A 125* KVA, MOTOR DIESEL, REBOCAVEL, ACIONAMENTO MANUAL	Equipamento	H	1,0000000	25,68	25,68		
Insumo	00000743	SINAPI	LOCACAO DE BOMBA SUBMERSIVEL PARA DRENAGEM E ESGOTAMENTO, MOTOR ELETRICO TRIFASICO, POTENCIA DE 2 CV, DIAMETRO DE RECALQUE DE 2", FAIXA DE OPERACAO Q=35 M3/H (+ OU - 3 M3/H) E AMT=2 M, Q=13 M3/H (+ OU - 3 M3/H) E AMT = 17 M (+ OU - 3 M)	Equipamento	H	1,0000000	2,43	2,43		
Insumo	CAESB 22600190020 50	Próprio	Equipamento para perfuração composto de máquina perfuratriz percussora completa, compatível com profundidade e acessórios, incluso mobilização e desmobilização	Equipamento	H	1,0000000	109,62	109,62		
					MO sem LS =>	26,96	LS =>	24,45	MO com LS =>	51,41
					Valor do BDI =>	62,51	Valor com BDI =>			268,69

2.11	Código	Banco	Descrição	Tipo	Und	Quant.	Valor Unit	Total	
Composição	CCU	Próprio	Teste de vazão com bomba submersa	SEDI - SERVIÇOS DIVERSOS	H	1,0000000	206,34	206,34	
	PERFURAÇÃO 13								
Composição Auxiliar	88297	SINAPI	OPERADOR DE MÁQUINAS E EQUIPAMENTOS COM ENCARGOS COMPLEMENTARES	Livro SINAPI: Cálculos e Parâmetros	H	1,0000000	25,83	25,83	
Composição Auxiliar	88250	SINAPI	AUXILIAR DE MECÂNICO COM ENCARGOS COMPLEMENTARES	Livro SINAPI: Cálculos e Parâmetros	H	2,0000000	21,31	42,62	
Insumo	00003346	SINAPI	LOCACAO DE GRUPO GERADOR *80 A 125* KVA, MOTOR DIESEL, REBOCAVEL, ACIONAMENTO MANUAL	Equipamento	H	1,0000000	25,68	25,68	
Insumo	00000743	SINAPI	LOCACAO DE BOMBA SUBMERSIVEL PARA DRENAGEM E ESGOTAMENTO, MOTOR ELETRICO TRIFASICO, POTENCIA DE 2 CV, DIAMETRO DE RECALQUE DE 2", FAIXA DE OPERACAO Q=35 M3/H (+ OU - 3 M3/H) E AMT=2 M, Q=13 M3/H (+ OU - 3 M3/H) E AMT = 17 M (+ OU - 3 M)	Equipamento	H	1,0000000	2,43	2,43	
Insumo	CAESB 22600190020 50	Próprio	Equipamento para perfuração composto de máquina perfuratriz percussora completa, compatível com profundidade e acessórios, incluso mobilização e desmobilização	Equipamento	H	1,0000000	109,62	109,62	
Insumo	CAESB 22200190010 14	Próprio	Medidor de vazão	Material	H	1,0000000	0,16	0,16	
MO sem LS =>					26,96	LS =>	24,45	MO com LS =>	51,41
Valor do BDI =>					62,56		Valor com BDI =>		268,90

2.12	Código	Banco	Descrição	Tipo	Und	Quant.	Valor Unit	Total
Composição	CCU	Próprio	Desinfecção	SEDI - SERVIÇOS DIVERSOS	H	1,0000000	176,16	176,16
Composição Auxiliar	88297	SINAPI	OPERADOR DE MÁQUINAS E EQUIPAMENTOS COM ENCARGOS COMPLEMENTARES	Livro SINAPI: Cálculos e Parâmetros	H	1,6000000	25,83	41,32
Composição Auxiliar	88250	SINAPI	AUXILIAR DE MECÂNICO COM ENCARGOS COMPLEMENTARES	Livro SINAPI: Cálculos e Parâmetros	H	1,6000000	21,31	34,09
Composição Auxiliar	88316	SINAPI	SERVENTE COM ENCARGOS COMPLEMENTARES	Livro SINAPI: Cálculos e Parâmetros	H	1,6000000	22,46	35,93
Insumo	00003346	SINAPI	LOCACAO DE GRUPO GERADOR *80 A 125* KVA, MOTOR DIESEL, REBOCAVEL, ACIONAMENTO MANUAL	Equipamento	H	1,0000000	25,68	25,68

Assinado digitalmente por
ANTÔNIO CARLOS SILVA
DE ARAÚJO: 07646911399
DE ARAÚJO: 07646911399

Insumo	CAESB - 17410600400	Próprio	Dispersante (hexametáfosfato de sódio, dispersgel ou similar)	Material	KG	1,0100000	38,76	39,14	
MO sem LS =>					42,67	LS =>	38,68	MO com LS =>	81,35
Valor do BDI =>					53,41	Valor com BDI =>		229,57	

2.13	Código	Banco	Descrição	Tipo	Und	Quant.	Valor Unit	Total	
Composição	CCU PERFURAÇÃO O 15	Próprio	Relatório Técnico	SEDI - SERVIÇOS DIVERSOS	UNID.	1,0000000	1.228,72	1.228,72	
Composição Auxiliar	90779 ADAPTADA	Próprio	GEÓLOGO SENIOR COM ENCARGOS COMPLEMENTARES	SEDI - SERVIÇOS DIVERSOS	H	8,0000000	153,59	1.228,72	
MO sem LS =>					622,68	LS =>	564,52	MO com LS =>	1.187,20
Valor do BDI =>					372,54	Valor com BDI =>			1.601,26

2.14	Código	Banco	Descrição	Tipo	Und	Quant.	Valor Unit	Total	
Composição	CCU PERFURAÇÃO O 16	Próprio	Análise físico-química da água	SEDI - SERVIÇOS DIVERSOS	H	1,0000000	565,21	565,21	
Composição Auxiliar	6312	ORSE	Análise Físico-química da Água	Conversão InfoWOrca	un	1,0000000	565,21	565,21	
MO sem LS =>					0,00	LS =>	0,00	MO com LS =>	0,00
Valor do BDI =>					171.37	Valor com BDI =>			736.58

2.15	Código	Banco	Descrição	Tipo	Und	Quant.	Valor Unit	Total	
Composição	CCU PERFURAÇÃO O 17	Próprio	Análise bacteriológica de água	SEDI - SERVIÇOS DIVERSOS	UNID.	1,0000000	55,98	55,98	
Insumo	5021	ORSE	Análise bacteriológica de água	Serviços	un	1,0000000	55,98	55,98	
MO sem LS =>					0,00	LS =>	0,00	MO com LS =>	0,00
Valor do BDI =>					16,97	Valor com BDI =>			72,95

Composições Auxiliares

Composições Auxiliares									
	Código	Banco	Descrição	Tipo	Und	Quant.	Valor Unit	Total	
Composição	88242	SINAPI	AJUDANTE DE PEDREIRO COM ENCARGOS COMPLEMENTARES	Livro SINAPI: Cálculos e Parâmetros	H	1,0000000	22,89	22,89	
Composição Auxiliar	95312	SINAPI	CURSO DE CAPACITAÇÃO PARA AJUDANTE DE PEDREIRO (ENCARGOS COMPLEMENTARES) - HORISTA	Livro SINAPI: Cálculos e Parâmetros	H	1,0000000	0,22	0,22	
Insumo	00006127	SINAPI	AUXILIAR DE PEDREIRO (HORISTA)	Mão de Obra	H	1,0000000	15,46	15,46	
Insumo	00037370	SINAPI	ALIMENTACAO - HORISTA (COLETADO CAIXA - ENCARGOS COMPLEMENTARES)	Material	H	1,0000000	2,49	2,49	
Insumo	00037371	SINAPI	TRANSPORTE - HORISTA (COLETADO CAIXA - ENCARGOS COMPLEMENTARES)	Material	H	1,0000000	0,48	0,48	
Insumo	00037372	SINAPI	EXAMES - HORISTA (COLETADO CAIXA - ENCARGOS COMPLEMENTARES)	Material	H	1,0000000	1,42	1,42	
Insumo	00037373	SINAPI	SEGURO - HORISTA (COLETADO CAIXA - ENCARGOS COMPLEMENTARES)	Material	H	1,0000000	0,11	0,11	
Insumo	00043465	SINAPI	FERRAMENTAS - FAMILIA PEDREIRO - HORISTA (ENCARGOS COMPLEMENTARES - COLETADO EPI - FAMILIA PEDREIRO - HORISTA (ENCARGOS COMPLEMENTARES - COLETADO CAIXA)	Material	H	1,0000000	0,90	0,90	
Insumo	00043489	SINAPI		Material	H	1,0000000	1,81	1,81	
MO sem LS =>					8,22	LS =>	7,46	MO com LS =>	15,68
Valor do BDI =>					6,94	Valor com BDI =>			29,83

	Código	Banco	Descrição	Tipo	Und	Quant.	Valor Unit	Total
Composição	88250	SINAPI	AUXILIAR DE MECÂNICO COM ENCARGOS COMPLEMENTARES	Livro SINAPI: Cálculos e Parâmetros	H	1,0000000	21,31	21,31
Composição Auxiliar	95319	SINAPI	CURSO DE CAPACITAÇÃO PARA AUXILIAR DE MECÂNICO (ENCARGOS COMPLEMENTARES) - HORISTA	Livro SINAPI: Cálculos e Parâmetros	H	1,0000000	0,17	0,17
Insumo	00000251	SINAPI	AUXILIAR DE MECANICO (HORISTA)	Mão de Obra	H	1,0000000	15,46	15,46
Insumo	00037370	SINAPI	ALIMENTACAO - HORISTA (COLETADO CAIXA - ENCARGOS COMPLEMENTARES)	Material	H	1,0000000	2,49	2,49
Insumo	00037371	SINAPI	TRANSPORTE - HORISTA (COLETADO CAIXA - ENCARGOS COMPLEMENTARES)	Material	H	1,0000000	0,48	0,48
Insumo	00037372	SINAPI	EXAMES - HORISTA (COLETADO CAIXA - ENCARGOS COMPLEMENTARES)	Material	H	1,0000000	1,42	1,42

Assinado
digitalmente por
ANTÔNIO CARLOS SILVA
DE ARAÚJO;
07646911399

CARLOS SILVA
DE ARAÚJO;
07646911399

Insumo	00037373	SINAPI	SEGURO - HORISTA (COLETADO CAIXA - ENCARGOS COMPLEMENTARES)	Material	H	1,0000000	0,11	0,11	
Insumo	00043464	SINAPI	FERRAMENTAS - FAMILIA OPERADOR ESCAVADEIRA - HORISTA (ENCARGOS COMPLEMENTARES - COLETADO CAIXA)	Material	H	1,0000000	0,05	0,05	
Insumo	00043488	SINAPI	EPI - FAMILIA OPERADOR ESCAVADEIRA - HORISTA (ENCARGOS COMPLEMENTARES - COLETADO	Material	H	1,0000000	1,13	1,13	
				MO sem LS =>	8,20	LS =>	7,43	MO com LS =>	15,63
				Valor do BDI =>	6,46			Valor com BDI =>	27,77

	Código	Banco	Descrição	Tipo	Und	Quant.	Valor Unit	Total	
Composição	88255	SINAPI	AUXILIAR TÉCNICO DE ENGENHARIA COM ENCARGOS COMPLEMENTARES	Livro SINAPI: Cálculos e Parâmetros	H	1,0000000	29,71	29,71	
Composição Auxiliar	95323	SINAPI	CURSO DE CAPACITAÇÃO PARA AUXILIAR TÉCNICO DE ENGENHARIA (ENCARGOS COMPLEMENTARES) - HORISTA	Livro SINAPI: Cálculos e Parâmetros	H	1,0000000	0,19	0,19	
Insumo	00000532	SINAPI	AUXILIAR TECNICO / ASSISTENTE DE ENGENHARIA (HORISTA)	Mão de Obra	H	1,0000000	23,85	23,85	
Insumo	00037370	SINAPI	ALIMENTACAO - HORISTA (COLETADO CAIXA - ENCARGOS COMPLEMENTARES)	Material	H	1,0000000	2,49	2,49	
Insumo	00037371	SINAPI	TRANSPORTE - HORISTA (COLETADO CAIXA - ENCARGOS COMPLEMENTARES)	Material	H	1,0000000	0,48	0,48	
Insumo	00037372	SINAPI	EXAMES - HORISTA (COLETADO CAIXA - ENCARGOS COMPLEMENTARES)	Material	H	1,0000000	1,42	1,42	
Insumo	00037373	SINAPI	SEGURO - HORISTA (COLETADO CAIXA - ENCARGOS COMPLEMENTARES)	Material	H	1,0000000	0,11	0,11	
Insumo	00043462	SINAPI	FERRAMENTAS - FAMILIA ENGENHEIRO CIVIL - HORISTA (ENCARGOS COMPLEMENTARES - COLETADO CAIXA)	Material	H	1,0000000	0,04	0,04	
Insumo	00043486	SINAPI	EPI - FAMILIA ENGENHEIRO CIVIL - HORISTA (ENCARGOS COMPLEMENTARES - COLETADO	Material	H	1,0000000	1,13	1,13	
MO sem LS =>					12,61	LS =>	11,43	MO com LS =>	24,04
Valor do BDI =>					9,00			Valor com BDI =>	38,71

	Código	Banco	Descrição	Tipo	Und	Quant.	Valor Unit	Total	
Composição	6312	ORSE	Análise Físico-química da Água	Conversão InfoWorca	un	1,0000000	565,21	565,21	
Insumo	5022	ORSE	Análise físico-química de água	Serviços	un	1,0000000	565,21	565,21	
				MO sem LS =>	0,00	LS =>	0,00	MO com LS =>	0,00
				Valor do BDI =>	171,37		Valor com BDI =>		736,58

	Código	Banco	Descrição	Tipo	Und	Quant.	Valor Unit	Total	
Composição	88831	SINAPI	BETONEIRA CAPACIDADE NOMINAL DE 400 L, CAPACIDADE DE MISTURA 280 L, MOTOR ELÉTRICO TRIFÁSICO POTÊNCIA DE 2 CV, SEM CARREGADOR - CHI DIURNO. AF_05/2023	Custos Horários Produtivo e Improdutivo dos Equipamentos	CHI	1,0000000	0,54	0,54	
Composição Auxiliar	88826	SINAPI	BETONEIRA CAPACIDADE NOMINAL DE 400 L, CAPACIDADE DE MISTURA 280 L, MOTOR ELÉTRICO TRIFÁSICO POTÊNCIA DE 2 CV, SEM CARREGADOR - DEPRECIAÇÃO. AF_05/2023	Depreciação, Juros, Impostos e Seguros, Manutenção e Materiais na Operação dos Equipamentos	H	1,0000000	0,44	0,44	
Composição Auxiliar	88827	SINAPI	BETONEIRA CAPACIDADE NOMINAL DE 400 L, CAPACIDADE DE MISTURA 280 L, MOTOR ELÉTRICO TRIFÁSICO POTÊNCIA DE 2 CV, SEM CARREGADOR - JUROS. AF_05/2023	Depreciação, Juros, Impostos e Seguros, Manutenção e Materiais na Operação dos Equipamentos	H	1,0000000	0,10	0,10	
				MO sem LS =>	0,00	LS =>	0,00	MO com LS =>	0,00
				Valor do BDI =>	0,16		Valor com BDI =>		0,70

	Código	Banco	Descrição	Tipo	Und	Quant.	Valor Unit	Total
Composição	88830	SINAPI	BETONEIRA CAPACIDADE NOMINAL DE 400 L, CAPACIDADE DE MISTURA 280 L, MOTOR ELÉTRICO TRIFÁSICO POTÊNCIA DE 2 CV, SEM CARREGADOR - CHP DIURNO. AF_05/2023	Custos Horários Produtivo e Improdutivo dos Equipamentos	CHP	1,0000000	2,39	2,39
Composição Auxiliar	88826	SINAPI	BETONEIRA CAPACIDADE NOMINAL DE 400 L, CAPACIDADE DE MISTURA 280 L, MOTOR ELÉTRICO TRIFÁSICO POTÊNCIA DE 2 CV, SEM CARREGADOR - DEPRECIAÇÃO. AF_05/2023	Depreciação, Juros, Impostos e Seguros, Manutenção e Materiais na Operação dos Equipamentos	H	1,0000000	0,44	0,44

Assinado digitalmente por
 ANTÔNIO CARLOS SILVA
 DE ARAÚJO: 07646911399
 DE ARAÚJO: 07646911399

Av. Antônio Freire, 1473, Centro, 64.001-040, Teresina-PI, CNPJ: 14.862.788/0001-50
 Telefone: (86) 99590-4747, E-mail: siderpi@siderpi.pi.gov.br

Composição Auxiliar	88827	SINAPI	BETONEIRA CAPACIDADE NOMINAL DE 400 L, CAPACIDADE DE MISTURA 280 L, MOTOR ELÉTRICO TRIFÁSICO POTÊNCIA DE 2 CV, SEM CARREGADOR - JUROS. AF_ 05/2023	Depreciação, Juros, Impostos e Seguros, Manutenção e Materiais na Operação dos Equipamentos	H	1,0000000	0,10	0,10
Composição Auxiliar	88828	SINAPI	BETONEIRA CAPACIDADE NOMINAL DE 400 L, CAPACIDADE DE MISTURA 280 L, MOTOR ELÉTRICO TRIFÁSICO POTÊNCIA DE 2 CV, SEM CARREGADOR - MANUTENÇÃO. AF_ 05/2023	Depreciação, Juros, Impostos e Seguros, Manutenção e Materiais na Operação dos Equipamentos	H	1,0000000	0,48	0,48
Composição Auxiliar	88829	SINAPI	BETONEIRA CAPACIDADE NOMINAL DE 400 L, CAPACIDADE DE MISTURA 280 L, MOTOR ELÉTRICO TRIFÁSICO POTÊNCIA DE 2 CV, SEM CARREGADOR - MATERIAIS NA OPERAÇÃO. AF_ 05/2023	Depreciação, Juros, Impostos e Seguros, Manutenção e Materiais na Operação dos Equipamentos	H	1,0000000	1,37	1,37
MO sem LS =>					0,00	LS =>	0,00	MO com LS => 0,00
Valor do BDI =>					0,72	Valor com BDI => 3,11		

	Código	Banco	Descrição	Tipo	Und	Quant.	Valor Unit	Total
Composição	88826	SINAPI	BETONEIRA CAPACIDADE NOMINAL DE 400 L, CAPACIDADE DE MISTURA 280 L, MOTOR ELÉTRICO TRIFÁSICO POTÊNCIA DE 2 CV, SEM CARREGADOR - DEPRECIAÇÃO. AF_ 05/2023	Depreciação, Juros, Impostos e Seguros, Manutenção e Materiais na Operação dos Equipamentos	H	1,0000000	0,44	0,44
Insumo	00010535	SINAPI	BETONEIRA, CAPACIDADE NOMINAL 400 L, CAPACIDADE DE MISTURA 280 L, MOTOR ELETRICO TRIFASICO 220/380 V, POTENCIA 2 CV, SEM CARREGADOR	Equipamento para Aquisição Permanente	UN	0,0000640	6.880,24	0,44
MO sem LS =>					0,00	LS =>	0,00	MO com LS => 0,00
Valor do BDI =>					0,13	Valor com BDI => 0,57		

	Código	Banco	Descrição	Tipo	Und	Quant.	Valor Unit	Total
Composição	88827	SINAPI	BETONEIRA CAPACIDADE NOMINAL DE 400 L, CAPACIDADE DE MISTURA 280 L, MOTOR ELÉTRICO TRIFÁSICO POTÊNCIA DE 2 CV, SEM CARREGADOR - JUROS. AF_ 05/2023	Depreciação, Juros, Impostos e Seguros, Manutenção e Materiais na Operação dos Equipamentos	H	1,0000000	0,10	0,10
Insumo	00010535	SINAPI	BETONEIRA, CAPACIDADE NOMINAL 400 L, CAPACIDADE DE MISTURA 280 L, MOTOR ELETRICO TRIFASICO 220/380 V, POTENCIA 2 CV, SEM CARREGADOR	Equipamento para Aquisição Permanente	UN	0,0000148	6.880,24	0,10
MO sem LS =>					0,00	LS =>	0,00	MO com LS => 0,00
Valor do BDI =>					0,03	Valor com BDI => 0,13		

	Código	Banco	Descrição	Tipo	Und	Quant.	Valor Unit	Total
Composição	88828	SINAPI	BETONEIRA CAPACIDADE NOMINAL DE 400 L, CAPACIDADE DE MISTURA 280 L, MOTOR ELÉTRICO TRIFÁSICO POTÊNCIA DE 2 CV, SEM CARREGADOR - MANUTENÇÃO. AF_ 05/2023	Depreciação, Juros, Impostos e Seguros, Manutenção e Materiais na Operação dos Equipamentos	H	1,0000000	0,48	0,48
Insumo	00010535	SINAPI	BETONEIRA, CAPACIDADE NOMINAL 400 L, CAPACIDADE DE MISTURA 280 L, MOTOR ELETRICO TRIFASICO 220/380 V, POTENCIA 2 CV, SEM CARREGADOR	Equipamento para Aquisição Permanente	UN	0,0000700	6.880,24	0,48
MO sem LS =>					0,00	LS =>	0,00	MO com LS => 0,00
Valor do BDI =>					0,14	Valor com BDI => 0,62		

	Código	Banco	Descrição	Tipo	Und	Quant.	Valor Unit	Total
Composição	88829	SINAPI	BETONEIRA CAPACIDADE NOMINAL DE 400 L, CAPACIDADE DE MISTURA 280 L, MOTOR ELÉTRICO TRIFÁSICO POTÊNCIA DE 2 CV, SEM CARREGADOR - MATERIAIS NA OPERAÇÃO. AF_ 05/2023	Depreciação, Juros, Impostos e Seguros, Manutenção e Materiais na Operação dos Equipamentos	H	1,0000000	1,37	1,37
Insumo	00002705	SINAPI	ENERGIA ELÉTRICA ATE 2000 KWH INDUSTRIAL, SEM DEMANDA	Franquia	KWH	1,2500000	1,10	1,37
MO sem LS =>					0,00	LS =>	0,00	MO com LS => 0,00
Valor do BDI =>					0,41	Valor com BDI => 1,78		

	Código	Banco	Descrição	Tipo	Und	Quant.	Valor Unit	Total
Composição	95312	SINAPI	CURSO DE CAPACITAÇÃO PARA AJUDANTE DE PEDREIRO (ENCARGOS COMPLEMENTARES) - HORISTA	Livro SINAPI: Cálculos e Parâmetros	H	1,0000000	0,22	0,22
Insumo	00006127	SINAPI	AUXILIAR DE PEDREIRO (HORISTA)	Mão de Obra	H	0,0147600	15,46	0,22
MO sem LS =>					0,12	LS =>	0,10	MO com LS => 0,22
Valor do BDI =>					0,06	Valor com BDI => 0,28		

	Código	Banco	Descrição	Tipo	Und	Quant.	Valor Unit	Total
Composição	95319	SINAPI	CURSO DE CAPACITAÇÃO PARA AUXILIAR DE MECÂNICA (ENCARGOS COMPLEMENTARES) - HORISTA	Livro SINAPI: Cálculos e Parâmetros	H	1,0000000	0,17	0,17
Insumo	00000251	SINAPI	AUXILIAR DE MECANICO (HORISTA)	Mão de Obra	H	0,0115400	15,46	0,17
MO sem LS =>					0,09	LS =>	0,08	MO com LS => 0,17
Valor do BDI =>					0,05	Valor com BDI => 0,22		

	Código	Banco	Descrição	Tipo	Und	Quant.	Valor Unit	Total
Composição	95323	SINAPI	CURSO DE CAPACITAÇÃO PARA AUXILIAR TÉCNICO DE ENGENHARIA (ENCARGOS COMPLEMENTARES) - HORISTA	Livro SINAPI: Cálculos e Parâmetros	H	1,0000000	0,19	0,19

Assinado digitalmente por
ANTÔNIO CARLOS SILVA
DE ARAÚJO: 07646911399
CARLOS SILVA DE ARAÚJO: 07646911399

Insumo	00000532	SINAPI	AUXILIAR TECNICO / ASSISTENTE DE ENGENHARIA (HORISTA)	Mão de Obra	H	0,0083100	23,85	0,19
					MO sem LS =>	0,10	LS =>	0,09
							MO com LS =>	0,19
					Valor do BDI =>	0,05	Valor com BDI =>	0,24

	Código	Banco	Descrição	Tipo	Und	Quant.	Valor Unit	Total
Composição	95335	SINAPI	CURSO DE CAPACITAÇÃO PARA ENCANADOR OU BOMBEIRO HIDRÁULICO (ENCARGOS COMPLEMENTARES) - HORISTA	Livro SINAPI: Cálculos e Parâmetros	H	1,0000000	0,36	0,36
Insumo	00002696	SINAPI	ENCANADOR OU BOMBEIRO HIDRAULICO (HORISTA)	Mão de Obra	H	0,0179800	20,19	0,36
					MO sem LS =>	0,19	LS =>	0,17
							MO com LS =>	0,36
					Valor do BDI =>	0,10	Valor com BDI =>	0,46

	Código	Banco	Descrição	Tipo	Und	Quant.	Valor Unit	Total
Composição	95404	SINAPI	CURSO DE CAPACITAÇÃO PARA ENGENHEIRO CIVIL DE OBRA SÊNIOR (ENCARGOS COMPLEMENTARES) - HORISTA	Livro SINAPI: Cálculos e Parâmetros	H	1,0000000	2,15	2,15
Insumo	00002708	SINAPI	ENGENHEIRO CIVIL DE OBRA SENIOR (HORISTA)	Mão de Obra	H	0,0147600	146,25	2,15
					MO sem LS =>	1,13	LS =>	1,02
							MO com LS =>	2,15
					Valor do BDI =>	0,65	Valor com BDI =>	2,80

	Código	Banco	Descrição	Tipo	Und	Quant.	Valor Unit	Total
Composição	95360	SINAPI	CURSO DE CAPACITAÇÃO PARA OPERADOR DE MÁQUINAS E EQUIPAMENTOS (ENCARGOS COMPLEMENTARES) - HORISTA	Livro SINAPI: Cálculos e Parâmetros	H	1,0000000	0,22	0,22
Insumo	00004230	SINAPI	OPERADOR DE MAQUINAS E TRATORES DIVERSOS - TERRAPLANAGEM (HORISTA)	Mão de Obra	H	0,0115400	19,93	0,22
					MO sem LS =>	0,12	LS =>	0,10
							MO com LS =>	0,22
					Valor do BDI =>	0,06	Valor com BDI =>	0,28

	Código	Banco	Descrição	Tipo	Und	Quant.	Valor Unit	Total
Composição	95371	SINAPI	CURSO DE CAPACITAÇÃO PARA PEDREIRO (ENCARGOS COMPLEMENTARES) - HORISTA	Livro SINAPI: Cálculos e Parâmetros	H	1,0000000	0,42	0,42
Insumo	00004750	SINAPI	PEDREIRO (HORISTA)	Mão de Obra	H	0,0212000	20,19	0,42
					MO sem LS =>	0,22	LS =>	0,20
							MO com LS =>	0,42
					Valor do BDI =>	0,12	Valor com BDI =>	0,54

	Código	Banco	Descrição	Tipo	Und	Quant.	Valor Unit	Total
Composição	95378	SINAPI	CURSO DE CAPACITAÇÃO PARA SERVENTE (ENCARGOS COMPLEMENTARES) - HORISTA	Livro SINAPI: Cálculos e Parâmetros	H	1,0000000	0,31	0,31
Insumo	00006111	SINAPI	SERVENTE DE OBRAS (HORISTA)	Mão de Obra	H	0,0212000	14,76	0,31
					MO sem LS =>	0,16	LS =>	0,15
							MO com LS =>	0,31
					Valor do BDI =>	0,09	Valor com BDI =>	0,40

	Código	Banco	Descrição	Tipo	Und	Quant.	Valor Unit	Total
Composição	88267	SINAPI	ENCANADOR OU BOMBEIRO HIDRÁULICO COM ENCARGOS COMPLEMENTARES	Livro SINAPI: Cálculos e Parâmetros	H	1,0000000	27,15	27,15
Composição Auxiliar	95335	SINAPI	CURSO DE CAPACITAÇÃO PARA ENCANADOR OU BOMBEIRO HIDRÁULICO (ENCARGOS COMPLEMENTARES) - HORISTA	Livro SINAPI: Cálculos e Parâmetros	H	1,0000000	0,36	0,36
Insumo	00002696	SINAPI	ENCANADOR OU BOMBEIRO HIDRAULICO (HORISTA)	Mão de Obra	H	1,0000000	20,19	20,19
Insumo	00037370	SINAPI	ALIMENTACAO - HORISTA (COLETADO CAIXA - ENCARGOS COMPLEMENTARES)	Material	H	1,0000000	2,49	2,49
Insumo	00037371	SINAPI	TRANSPORTE - HORISTA (COLETADO CAIXA - ENCARGOS COMPLEMENTARES)	Material	H	1,0000000	0,48	0,48
Insumo	00037372	SINAPI	EXAMES - HORISTA (COLETADO CAIXA - ENCARGOS COMPLEMENTARES)	Material	H	1,0000000	1,42	1,42
Insumo	00037373	SINAPI	SEGURO - HORISTA (COLETADO CAIXA - ENCARGOS COMPLEMENTARES)	Material	H	1,0000000	0,11	0,11
Insumo	00043461	SINAPI	FERRAMENTAS - FAMILIA ENCANADOR - HORISTA (ENCARGOS COMPLEMENTARES - COLETADO EPI - FAMILIA ENCANADOR - HORISTA (ENCARGOS COMPLEMENTARES - COLETADO CAIXA)	Material	H	1,0000000	0,58	0,58
Insumo	00043485	SINAPI		Material	H	1,0000000	1,52	1,52
					MO sem LS =>	10,78	LS =>	9,77
							MO com LS =>	20,55

Assinado digitalmente por
ANTÔNIO CARLOS SILVA
DE ARAÚJO: 07646911399
CARLOS SILVA DE ARAÚJO: 07646911399

Valor do BDI => 8,23 Valor com BDI => 35,38

	Código	Banco	Descrição	Tipo	Und	Quant.	Valor Unit	Total	
Composição	90779	SINAPI	ENGENHEIRO CIVIL DE OBRA SENIOR COM ENCARGOS COMPLEMENTARES	Livro SINAPI: Cálculos e Parâmetros	H	1,0000000	153,59	153,59	
Composição Auxiliar	95404	SINAPI	CURSO DE CAPACITAÇÃO PARA ENGENHEIRO CIVIL DE OBRA SENIOR (ENCARGOS COMPLEMENTARES) - HORISTA	Livro SINAPI: Cálculos e Parâmetros	H	1,0000000	2,15	2,15	
Insumo	00002708	SINAPI	ENGENHEIRO CIVIL DE OBRA SENIOR (HORISTA)	Mão de Obra	H	1,0000000	146,25	146,25	
Insumo	00037370	SINAPI	ALIMENTACAO - HORISTA (COLETADO CAIXA - ENCARGOS COMPLEMENTARES)	Material	H	1,0000000	2,49	2,49	
Insumo	00037372	SINAPI	EXAMES - HORISTA (COLETADO CAIXA - ENCARGOS COMPLEMENTARES)	Material	H	1,0000000	1,42	1,42	
Insumo	00037373	SINAPI	SEGURO - HORISTA (COLETADO CAIXA - ENCARGOS COMPLEMENTARES)	Material	H	1,0000000	0,11	0,11	
Insumo	00043462	SINAPI	FERRAMENTAS - FAMILIA ENGENHEIRO CIVIL - HORISTA (ENCARGOS COMPLEMENTARES - COLETADO CAIXA)	Material	H	1,0000000	0,04	0,04	
Insumo	00043486	SINAPI	EPI - FAMILIA ENGENHEIRO CIVIL - HORISTA (ENCARGOS COMPLEMENTARES - COLETADO CAIXA)	Material	H	1,0000000	1,13	1,13	
MO sem LS =>					77,83	LS =>	70,57	MO com LS =>	148,40
Valor do BDI =>					46,56	Valor com BDI =>		200,15	

	Código	Banco	Descrição	Tipo	Und	Quant.	Valor Unit	Total	
Composição	90779	Próprio	GEÓLOGO SENIOR COM ENCARGOS COMPLEMENTARES	SEDI - SERVIÇOS DIVERSOS	H	1,0000000	153,59	153,59	
Composição Auxiliar	90779	SINAPI	ENGENHEIRO CIVIL DE OBRA SENIOR COM ENCARGOS COMPLEMENTARES	Livro SINAPI: Cálculos e Parâmetros	H	1,0000000	153,59	153,59	
MO sem LS =>					77,83	LS =>	70,57	MO com LS =>	148,40
Valor do BDI =>					46,56	Valor com BDI =>		200,15	

	Código	Banco	Descrição	Tipo	Und	Quant.	Valor Unit	Total	
Composição	88297	SINAPI	OPERADOR DE MÁQUINAS E EQUIPAMENTOS COM ENCARGOS COMPLEMENTARES	Livro SINAPI: Cálculos e Parâmetros	H	1,0000000	25,83	25,83	
Composição Auxiliar	95360	SINAPI	CURSO DE CAPACITAÇÃO PARA OPERADOR DE MÁQUINAS E EQUIPAMENTOS (ENCARGOS COMPLEMENTARES) - HORISTA	Livro SINAPI: Cálculos e Parâmetros	H	1,0000000	0,22	0,22	
Insumo	00004230	SINAPI	OPERADOR DE MAQUINAS E TRATORES DIVERSOS - TERRAPLANAGEM (HORISTA)	Mão de Obra	H	1,0000000	19,93	19,93	
Insumo	00037370	SINAPI	ALIMENTACAO - HORISTA (COLETADO CAIXA - ENCARGOS COMPLEMENTARES)	Material	H	1,0000000	2,49	2,49	
Insumo	00037371	SINAPI	TRANSPORTE - HORISTA (COLETADO CAIXA - ENCARGOS COMPLEMENTARES)	Material	H	1,0000000	0,48	0,48	
Insumo	00037372	SINAPI	EXAMES - HORISTA (COLETADO CAIXA - ENCARGOS COMPLEMENTARES)	Material	H	1,0000000	1,42	1,42	
Insumo	00037373	SINAPI	SEGURO - HORISTA (COLETADO CAIXA - ENCARGOS COMPLEMENTARES)	Material	H	1,0000000	0,11	0,11	
Insumo	00043464	SINAPI	FERRAMENTAS - FAMILIA OPERADOR ESCAVADEIRA - HORISTA (ENCARGOS COMPLEMENTARES - COLETADO CAIXA)	Material	H	1,0000000	0,05	0,05	
Insumo	00043488	SINAPI	EPI - FAMILIA OPERADOR ESCAVADEIRA - HORISTA (ENCARGOS COMPLEMENTARES - COLETADO	Material	H	1,0000000	1,13	1,13	
MO sem LS =>					10,57	LS =>	9,58	MO com LS =>	20,15
Valor do BDI =>					7,83	Valor com BDI =>		33,66	

	Código	Banco	Descrição	Tipo	Und	Quant.	Valor Unit	Total	
Composição	88309	SINAPI	PEDREIRO COM ENCARGOS COMPLEMENTARES	Livro SINAPI: Cálculos e Parâmetros	H	1,0000000	27,82	27,82	
Composição	95371	SINAPI	CURSO DE CAPACITAÇÃO PARA PEDREIRO (ENCARGOS COMPLEMENTARES) - HORISTA	Livro SINAPI: Cálculos e Parâmetros	H	1,0000000	0,42	0,42	
Auxiliar									
Insumo	00004750	SINAPI	PEDREIRO (HORISTA)	Mão de Obra	H	1,0000000	20,19	20,19	
Insumo	00037370	SINAPI	ALIMENTACAO - HORISTA (COLETADO CAIXA - ENCARGOS COMPLEMENTARES)	Material	H	1,0000000	2,49	2,49	
Insumo	00037371	SINAPI	TRANSPORTE - HORISTA (COLETADO CAIXA - ENCARGOS COMPLEMENTARES)	Material	H	1,0000000	0,48	0,48	
Insumo	00037372	SINAPI	EXAMES - HORISTA (COLETADO CAIXA - ENCARGOS COMPLEMENTARES)	Material	H	1,0000000	1,42	1,42	
Insumo	00037373	SINAPI	SEGURO - HORISTA (COLETADO CAIXA - ENCARGOS COMPLEMENTARES)	Material	H	1,0000000	0,11	0,11	
Insumo	00043465	SINAPI	FERRAMENTAS - FAMILIA PEDREIRO - HORISTA (ENCARGOS COMPLEMENTARES - COLETADO CAIXA)	Material	H	1,0000000	0,90	0,90	
Insumo	00043489	SINAPI	EPI - FAMILIA PEDREIRO - HORISTA (ENCARGOS COMPLEMENTARES - COLETADO CAIXA)	Material	H	1,0000000	1,81	1,81	
MO sem LS =>					10,81	LS =>	9,80	MO com LS =>	20,61
Valor do BDI =>					8,43		Valor com BDI =>		36,25

	Código	Banco	Descrição	Tipo	Und	Quant.	Valor Unit	Total
Composição	88316	SINAPI	SERVENTE COM ENCARGOS COMPLEMENTARES	Livro SINAPI: Cálculos e Parâmetros	H	1,0000000	22,46	22,46
Composição Auxiliar	95378	SINAPI	CURSO DE CAPACITAÇÃO PARA SERVENTE (ENCARGOS COMPLEMENTARES) - HORISTA	Livro SINAPI: Cálculos e Parâmetros	H	1,0000000	0,31	0,31
Insumo	00006111	SINAPI	SERVENTE DE OBRAS (HORISTA)	Mão de Obra	H	1,0000000	14,76	14,76
Insumo	00037370	SINAPI	ALIMENTACAO - HORISTA (COLETADO CAIXA - ENCARGOS COMPLEMENTARES)	Material	H	1,0000000	2,49	2,49
Insumo	00037371	SINAPI	TRANSPORTE - HORISTA (COLETADO CAIXA - ENCARGOS COMPLEMENTARES)	Material	H	1,0000000	0,48	0,48
Insumo	00037372	SINAPI	EXAMES - HORISTA (COLETADO CAIXA - ENCARGOS COMPLEMENTARES)	Material	H	1,0000000	1,42	1,42
Insumo	00037373	SINAPI	SEGURO - HORISTA (COLETADO CAIXA - ENCARGOS COMPLEMENTARES)	Material	H	1,0000000	0,11	0,11
Insumo	00043467	SINAPI	FERRAMENTAS - FAMILIA SERVENTE - HORISTA (ENCARGOS COMPLEMENTARES - COLETADO CAIXA)	Material	H	1,0000000	1,00	1,00

Assinado

digitalmente por

ANTÔNIO
CARLOS SILVA
DE ARAÚJO: CARLOS SILVA
07646911399 DE ARAÚJO:
07646911399Av. Antônio Freire, 1473, Centro, 64.001-040, Teresina-PI, CNPJ: 14.862.788/0001-50
Telefone: (86) 99590-4747, E-mail: siderpi@siderpi.pi.gov.br

SEM DESONERAÇÃO



PLANILHA GERAL					
PERFURAÇÃO DE POÇOS E IMPLEMENTAÇÃO DE INFRAESTRUTURA DE ABASTECIMENTO DE ÁGUA EM LOCALIDADES DO MUNICÍPIO DE PAES LANDIM – PI					
NÃO - DESONERADO					
ITEM	DISCRIMINAÇÃO	UNID.	QUANT.	PREÇO	
				UNIT.	TOTAL
1.0	SISTEMA DE ABASTECIMENTO DE ÁGUA (SAA)				
1.1	IMPLANTAÇÃO E CONSTRUÇÃO DO SISTEMA DE ABASTECIMENTO D'ÁGUA - BANANEIRA	unid.	1,00	297.134,47	297.134,47
1.2	IMPLANTAÇÃO E CONSTRUÇÃO DO SISTEMA DE ABASTECIMENTO D'ÁGUA - XIXAZEIRO	unid.	1,00	177.235,84	177.235,84
1.3	IMPLANTAÇÃO E CONSTRUÇÃO DO SISTEMA DE ABASTECIMENTO D'ÁGUA - ASSENTAMENTO BANANEIRA	unid.	1,00	293.857,92	293.857,92
1.4	IMPLANTAÇÃO E CONSTRUÇÃO DO SISTEMA DE ABASTECIMENTO D'ÁGUA - MOSQUITO II	unid.	1,00	177.888,89	177.888,89
1.5	IMPLANTAÇÃO E CONSTRUÇÃO DO SISTEMA DE ABASTECIMENTO D'ÁGUA - MOSQUITO I	unid.	1,00	177.377,04	177.377,04
1.6	IMPLANTAÇÃO E CONSTRUÇÃO DO SISTEMA DE ABASTECIMENTO D'ÁGUA - JABUTI I	unid.	1,00	285.982,88	285.982,88
1.7	IMPLANTAÇÃO E CONSTRUÇÃO DO SISTEMA DE ABASTECIMENTO D'ÁGUA - JABUTI II	unid.	1,00	177.377,04	177.377,04
1.8	IMPLANTAÇÃO E CONSTRUÇÃO DO SISTEMA DE ABASTECIMENTO D'ÁGUA - JABUTI IV	unid.	1,00	183.289,79	183.289,79
2.0	MOBILIZAÇÃO E DESMOBILIZAÇÃO				
2.1	MOBILIZAÇÃO E DESMOBILIZAÇÃO	unid.	1,00	25.149,36	25.149,36
3.0	ADMINISTRAÇÃO LOCAL				
3.1	ADMINISTRAÇÃO LOCAL DA OBRA	mês	5,00	28.528,57	142.642,85
TOTAL GERAL ORÇAMENTÁRIO.....R\$					1.937.936,08
O valor total do presente orçamento é R\$ 1.937.936,08 (Um milhão, novecentos e trinta e sete mil, novecentos e trinta e seis reais e oito centavos), conforme discriminado acima.					
OBS. 01: Os preços unitários estão com base na Tabela SINAPI - 01/2026 - Piauí;ORSE - 12/2025 - Sergipe; SEINFRA - 028 - Ceará					
OBS. 02: Orçamento em conformidade com o Acórdão TCU 2622/2013, obedecendo a lei da desoneração.					

MOBILIZAÇÃO E DESMOBILIZAÇÃO							
NÃO - DESONERADO							
DISTÂNCIAS:							
			310,00	km	De: Floriano-PI <====>		Para: Paes Landim - PI
			13,00	km	De: Paes Landim - PI / <====>		Para: Bananeira
			7,00	km	De: Bananeira / <====>		Para: Xixacheiro II
			5,00	km	De: Xixacheiro II / <====>		Para: Assentamento Bananeiras
			30,00	km	De: Assentamento Bananeiras / <====>		Para: Mosquito II
			1,00	km	De: Mosquito II / <====>		Para: Mosquito I
			1,00	km	De: Mosquito I / <====>		Para: Jabuti I
			1,00	km	De: Jabuti I / <====>		Para: Jabuti II
			8,00	km	De: Jabuti II / <====>		Para: Jabuti IV
			18,00	km	De: Jabuti IV / <====>		Para: Paes Landim - PI
			310,00	km	De: Paes Landim - PI / <====>		Para: Floriano-PI
TOTAL 704,00 km							
ITEM	BASE	CÓDIGO	DESCRIÇÃO DETALHADA DOS SERVIÇOS	UNID.	QUANT.	PREÇO (R\$)	
						Unit.	Total
1.0			MOBILIZAÇÃO				
1.1	COMPOSIÇÃO PRÓPRIA	CCU - 7	Perfuratriz	km	704,00	14,40	10.137,6000
1.2	COMPOSIÇÃO PRÓPRIA	CCU - 7	Compressor e revestimento	km	704,00	14,40	10.137,6000
			TOTAL 1.1.0				20.275,20
TOTAL MOBILIZAÇÃO							R\$ 20.275,20
BDI SERVIÇOS:				24,04%			R\$ 4.874,16
TOTAL MOBILIZAÇÃO E DESMOBILIZAÇÃO (ITEM 1.1.0)							R\$ 25.149,36

CRONOGRAMA FÍSICO-FINANCEIRO

NÃO - DESONERADO

PERFURAÇÃO DE POÇOS E IMPLEMENTAÇÃO DE INFRAESTRUTURA DE ABASTECIMENTO DE ÁGUA EM LOCALIDADES DO MUNICÍPIO DE PAES LANDIM - PI

ITEM	DISCRIMINAÇÃO DOS SERVIÇOS	UNID.	VALOR DAS OBRAS E SERVIÇOS (R\$)	MESES				
				1º MÊS (R\$)	2º MÊS (R\$)	3º MÊS (R\$)	4º MÊS (R\$)	5º MÊS (R\$)
1.0	SERVIÇOS PRELIMINARES	%	0,22%	100,00%				
		R\$	4.167,55	4.167,55				
2.0	MOBILIZAÇÃO E DESMOBILIZAÇÃO	%	1,30%	50,00%				50,00%
		R\$	25.149,36	12.574,68				12.574,68
3.0	CAPTAÇÃO	%	56,19%	20,00%	20,00%	20,00%	20,00%	20,00%
		R\$	1.088.912,32	217.782,48	217.782,46	217.782,46	217.782,46	217.782,46
4.0	ADUÇÃO	%	1,66%	20%	20%	20%	20%	20%
		R\$	32.137,68	6.427,52	6.427,54	6.427,54	6.427,54	6.427,54
5.0	RESERVAÇÃO	%	13,96%	20,00%	20,00%	20,00%	20,00%	20,00%
		R\$	270.540,16	54.108,04	54.108,03	54.108,03	54.108,03	54.108,03
6.0	DISTRIBUIÇÃO	%	19,32%	20%	20%	20%	20%	20%
		R\$	374.386,16	74.877,22	74.877,23	74.877,23	74.877,23	74.877,23
7.0	ADMINISTRAÇÃO LOCAL	%	7,36%	20,00%	20,00%	20,00%	20,00%	20,00%
		R\$	142.642,85	28.528,57	28.528,57	28.528,57	28.528,57	28.528,57

VALOR TOTAL (R\$)	R\$ 1.937.936,08	R\$ 1.937.936,08	R\$ 398.466,06	R\$ 381.723,83	R\$ 381.723,83	R\$ 381.723,83	R\$ 394.298,51
TOTAL (%)	100,00%	100,00%	20,56%	19,70%	19,70%	19,70%	20,35%

TOTAL GERAL	R\$ 1.937.936,08
--------------------	-------------------------

Assinado
digitalmente por
ANTÔNIO
CARLOS SILVA
DE ARAÚJO: CARLOS SILVA
07646911399 DE ARAÚJO:
07646911399

ADMINISTRAÇÃO LOCAL							
NÃO - DESONERADO							
PERFURAÇÃO DE POÇOS E IMPLEMENTAÇÃO DE INFRAESTRUTURA DE ABASTECIMENTO DE ÁGUA EM LOCALIDADES DO MUNICÍPIO DE PAES LANDIM – PI							
ITEM	BASE	CÓDIGO	DESCRIÇÃO DETALHADA DOS SERVIÇOS	UNID.	QUANT.	PREÇO (R\$)	
						Unit.	Total
1.0.0			ADMINISTRAÇÃO LOCAL				
1.1.0			CARGO/FUNÇÃO				
1.1.1	SINAPI	90778	ENGENHEIRO CIVIL DE OBRA PLENO COM ENCARGOS COMPLEMENTARES	H	90,00	141,30	12.717,00
1.1.2	SINAPI	90776	ENCARREGADO GERAL COM ENCARGOS COMPLEMENTARES	H	150,00	41,12	6.168,00
1.1.3	SINAPI	90766	ALMOXARIFE COM ENCARGOS COMPLEMENTARES	H	150,00	27,43	4.114,50
			TOTAL				22.999,50
			BDI SERVIÇOS:	24,04%			R\$ 5.529,07
TOTAL ADMINISTRAÇÃO LOCAL (ITEM 1.1.0)							R\$ 28.528,57

Obra

IMPLANTAÇÃO E CONSTRUÇÃO DO SISTEMA DE ABASTECIMENTO
D'ÁGUA - BANANEIRA

Bancos

SINAPI - 01/2026 - Piauí
ORSE - 12/2025 - Sergipe
SEINFRA - 028 - Ceará

B.D.I.

24,04%
14,02%

Padrão
Material

Encargos Sociais

Não Desonerado:
Horista: 113,33%
Mensalista: 71,12%

Orcamento Sintético - Povoado Bananeira

Item	Código	Banco	Descrição	Und	Quant.	Valor Unit	Valor Unit com BDI	Total	Peso (%)
1			SERVIÇOS PRELIMINARES					4.167,55	1,40%
1.1	001	Próprio	PLACA DE OBRA EM CHAPA DE AÇO GALVANIZADO	M²	6,40	524,98	651,18	4.167,55	1,40 %
2			CAPTAÇÃO E RECALQUE					136.114,04	45,81%
2.1	PLANILHA PRÓPRIA 1	Próprio	PERFURAÇÃO DE POÇO TUBULAR	UNID.	1,00	67.766,31	83.561,48	83.561,48	28,12 %
2.2	PLANILHA PRÓPRIA 2	Próprio	KIT SISTEMA FOTOVOLTÁICO E INSTALAÇÃO	UNID.	-	-	-	-	-
2.3	PLANILHA PRÓPRIA 3	Próprio	AQUISIÇÃO E INSTALAÇÃO DE EQUIPAMENTOS DE BOMBEAMENTO, RECALQUE/BARRILETE E CONEXÕES PARA INTERLIGAÇÃO COMO RESERVATÓRIO	UNID.	1,00	26.568,73	32.955,85	32.955,85	11,09 %
2.4	030	Próprio	Aquisição e instalação de dosador de cloro	UNID.	1,00	1.071,33	1.328,87	1.328,87	0,45 %
2.5	PLANILHA PRÓPRIA 4	Próprio	CASA DE COMANDO DE 5,29 M² COM INSTALAÇÃO ELÉTRICA	UNID.	1,00	11.425,83	14.172,60	14.172,60	4,77 %
2.6	002	Próprio	CERCA DE ARAME FARPADO COM 10 FIOS E C/ ESTACAS DE P.M.C, CADA 2,5 m, COM DIMENSÕES DE 10 x 10 m, INCLUSO PORTÃO DE ABRIR (2,00 m x 3,00 m)	UNID.	1,00	3.301,55	4.095,24	4.095,24	1,38 %
3			ADUÇÃO					4.017,21	1,35%
3.1	004	Próprio	ESCAVAÇÃO MANUAL DE VALA/CAVA EM MATERIAL DE 1A CATEGORIA, PROFUNDIDADE ATÉ 1,0 m	M³	10,08	51,65	64,06	645,72	0,22 %
3.2	005	Próprio	ESCAVAÇÃO MANUAL DE VALA/CAVA EM MATERIAL DE 2A CATEGORIA, PROFUNDIDADE ATÉ 1,5 m	M³	4,32	152,72	189,43	818,34	0,28 %
3.3	009	Próprio	AQUISIÇÃO E ASSENTAMENTO DE TUBO RÍGIDO PVC, CLASSE 15, DN 50 mm, INCLUSO CONEXÕES	M	30,00	27,31	33,87	1.016,10	0,34 %
3.4	006	Próprio	REATERRO DE VALA COM COMPACTAÇÃO MANUAL	H	10,08	67,38	83,57	842,39	0,28 %
3.5	007	Próprio	REATERRO MANUAL DE VALAS COM COMPACTAÇÃO MANUAL COM MATERIAL DE EMPRÉSTIMO	M³	4,32	129,64	160,80	694,66	0,23 %

Assinado
digitalmente por
ANTÔNIO
CARLOS SILVA
DE ARAÚJO: CARLOS SILVA
07646911399 DE ARAÚJO:
07646911399

Obra

IMPLANTAÇÃO E CONSTRUÇÃO DO SISTEMA DE ABASTECIMENTO
D'ÁGUA - BANANEIRA

Bancos

SINAPI - 01/2026 - Piauí
ORSE - 12/2025 - Sergipe
SEINFRA - 028 - Ceará

B.D.I.

24,04%
14,02%

Padrão
Material

Encargos Sociais

Não Desonerado:
Horista: 113,33%
Mensalista: 71,12%

Orçamento Sintético - Povoado Bananeira

Item	Código	Banco	Descrição	Und	Quant.	Valor Unit	Valor Unit com BDI	Total	Peso (%)
4			RESERVAÇÃO					33.817,52	11,38%
4.1	027	Próprio	Reservatório elevado c/ caixa d'agua em fibra de vidro de 5.000 litros apoiado em estrutura pre-moldada concreto, composta de capitel p/apoio da caixa e pilar cilindrico c/altura util = 8,00m, incluso frete e montagem no local, exceto inst.hidraulica	UNID.	1,00	19.604,14	24.316,97	24.316,97	8,18 %
4.2	010	Próprio	TRANSPORTE DE EQUIPAMENTOS/ESTRUTURAS EM CAMINHÃO TOCO 16T COM GUINDAUTO HIDRÁULICO	KM	810,00	8,82	10,94	8.861,40	2,98 %
4.3	94498	SINAPI	REGISTRO DE GAVETA BRUTO, LATÃO, ROSCÁVEL, 2" - FORNECIMENTO E INSTALAÇÃO. AF_08/2021	UN	3,00	171,76	213,05	639,15	0,22 %
5			DISTRIBUIÇÃO					119.018,15	40,06%
5.1	004	Próprio	ESCAVAÇÃO MANUAL DE VALA/CAVA EM MATERIAL DE 1A CATEGORIA, PROFUNDIDADE ATÉ 1,0 m	M³	245,00	51,65	64,06	15.694,70	5,28 %
5.2	005	Próprio	ESCAVAÇÃO MANUAL DE VALA/CAVA EM MATERIAL DE 2A CATEGORIA, PROFUNDIDADE ATÉ 1,5 m	M³	105,00	152,72	189,43	19.890,15	6,69 %
5.3	009	Próprio	AQUISIÇÃO E ASSENTAMENTO DE TUBO RÍGIDO PVC, CLASSE 15, DN 50 mm, INCLUSO CONEXÕES	M	1.000,00	27,31	33,87	33.870,00	11,40 %
5.4	006	Próprio	REATERRO DE VALA COM COMPACTAÇÃO MANUAL	H	245,00	67,38	83,57	20.474,65	6,89 %
5.5	007	Próprio	REATERRO MANUAL DE VALAS COM COMPACTAÇÃO MANUAL COM MATERIAL DE EMPRÉSTIMO	M³	105,00	129,64	160,80	16.884,00	5,68 %
5.6	031	Próprio	Transporte de Tubos	KM	323,00	14,23	17,65	5.700,95	1,92 %
5.7	035	Próprio	LIGAÇÃO DOMICILIAR	UNID.	10,00	524,33	650,37	6.503,70	2,19 %

Total sem BDI	239.955,89
Total do BDI	57.178,58
Total Geral	297.134,47

Assinado
digitalmente por
ANTÔNIO
CARLOS SILVA
DE ARAÚJO: CARLOS SILVA
07646911399 DE ARAÚJO:
07646911399

Av. Antônio Freire, 1473, Centro, 64.001-040, Teresina-PI, CNPJ: 14.862.788/0001-50
Telefone: (86) 99590-4747, E-mail: siderpi@siderpi.pi.gov.br

MEMÓRIA DE CÁLCULO

NÃO - DESONERADO

MUNICÍPIO:		PAES LANDIM							
LOCALIDADE:		BANANEIRA							
ITEM	CÓDIGO	DISCRIMINAÇÃO	UNID.						
1.0	SERVIÇOS PRELIMINARES								
1.1	SINAPI - 74209/001	Placa de Obra em chapa de aço galvanizado	UNID.	QUANT.	COMPRIMENTO (m)	LARGURA (m)		ÁREA (m²)	TOTAL
			m²	1,00	2,00	3,20		6,40	6,40
2.0	CAPTAÇÃO E RECALQUE								
2.1	PROJETO POÇO	Perfuração de poço tubular	UNID.	QUANT.	COMPRIMENTO (m)	LARGURA (m)	PROFUNDIDADE (m)	QUANTIDADE (unid.)	TOTAL
			unid.	1,00				1,00	1,00
2.2	PROJETO SOLAR	Kit Sistema Fotovoltaico	UNID.	QUANT.	COMPRIMENTO (m)	LARGURA (m)	PROFUNDIDADE (m)	QUANTIDADE (unid.)	TOTAL
			unid.	0,00				0,00	0,00
2.3	PROJETO POÇO	Aquisição e instalação de equipamentos de bombeamento, recalque/barrilete e conexões para interligação	UNID.	QUANT.	COMPRIMENTO (m)	LARGURA (m)	PROFUNDIDADE (m)	QUANTIDADE (unid.)	TOTAL
			unid.	1,00				1,00	1,00
2.4	COTAÇÃO	Aquisição e instalação de kit dosagem de cloro	UNID.	QUANT.	COMPRIMENTO (m)	LARGURA (m)	PROFUNDIDADE (m)	QUANTIDADE (unid.)	TOTAL
			unid.	1,00				1,00	1,00
2.5	PLANILHA EM ANEXO	Casa de comando de 5,29 m² com instalação elétrica	UNID.	QUANT.	COMPRIMENTO (m)	LARGURA (m)	PROFUNDIDADE (m)	QUANTIDADE (unid.)	TOTAL
			unid.	1,00				1,00	1,00
2.6	COMPOSIÇÃO	Cerca de proteção de arame farpado com 10 fios e c/ estacas de concreto P.M. a cada 2,5 m, com dimens	UNID.	QUANT.	COMPRIMENTO (m)	ALTURA (m)	LARGURA (m)	QUANTIDADE (unid.)	TOTAL
			unid.	1,00				1,00	1,00
3.0	ADUÇÃO								
3.1	COMPOSIÇÃO	Escavação manual de vala/cava em material de 1A categoria, profundidade até 1,0 m	UNID.	FATOR (%)	COMPRIMENTO (m)	LARGURA (m)	PROFUNDIDADE (m)	VOLUME (m³)	TOTAL
			m³	70%	30,00	0,60	0,80	14,40	10,08
3.2	COMPOSIÇÃO	Escavação manual de vala/cava em material de 2A categoria, profundidade até 1,5 m	UNID.	FATOR (%)	COMPRIMENTO (m)	LARGURA (m)	PROFUNDIDADE (m)	VOLUME (m³)	TOTAL
			m³	30%	30,00	0,60	0,80	14,40	4,32
3.3	COMPOSIÇÃO	Aquisição e assentamento de tubos rígido PVC Classe 15, DN 50 mm, incluindo conexões	UNID.	QUANT.	COMPRIMENTO (m)			COMPRIMENTO (m)	TOTAL
			m	1,00	30,00			30,00	30,00
3.4	SINAPI - 96995	Reaterro manual apiloado com soquete	UNID.	FATOR (%)	COMPRIMENTO (m)	LARGURA (m)	PROFUNDIDADE (m)	VOLUME (m³)	TOTAL
			m³	70%	30,00	0,60	0,80	14,40	10,08
3.5	COMPOSIÇÃO	Reaterro manual de valas com compactação manual com material de empréstimo	UNID.	FATOR (%)	COMPRIMENTO (m)	LARGURA (m)	PROFUNDIDADE (m)	VOLUME (m³)	TOTAL

Assinado
digitalmente por
ANTÔNIO
CARLOS SILVA
DE ARAÚJO: CARLOS SILVA
07646911399 DE ARAÚJO:
07646911399

MEMÓRIA DE CÁLCULO

NÃO - DESONERADO

MUNICÍPIO: PAES LANDIM									
LOCALIDADE: BANANEIRA									
ITEM	CÓDIGO	DISCRIMINAÇÃO	UNID.						
			m³	30%	30,00	0,60	0,80	14,40	4,32
4.0	RESERVAÇÃO								
4.1	COTAÇÃO	Reservatório elevado c/ caixa d'água em fibra de vidro de 5.000 litros apoiado em estrutura pre-moldada concreto, composta de capitel p/apoio da caixa e pilar cilíndrico c/altura útil = 8,00m, incluso frete e montagem no local, exceto inst.hidraulica (COMPOSIÇÃO)	UNID.	QUANT.	PERÍMETRO (m)	ALTURA (m)	LARGURA (m)	QUANTIDADE (unid.)	TOTAL
			unid.	1,00				1,00	1,00
4.2	COMPOSIÇÃO	Transporte em caminhão guindauto cap. 16 t	UNID.	QUANT.	DISTÂNCIA (km)			DISTÂNCIA (km)	TOTAL
		CONSIDERANDO A DISTÂNCIA DE PAES LANDIM A TERESINA	km	2,00	405,00			405,00	810,00
4.3	SINAPI - 94498	Registro de gaveta bruto, latão, rosçável, 2", instalado em reservação de água de edificação que possua reservatório de fibra/fibrocimento fornecimento e instalação.	UNID.	QUANT.	PERÍMETRO (m)	ALTURA (m)	LARGURA (m)	QUANTIDADE (unid.)	TOTAL
			unid.	3,00				3,00	3,00
5.0	DISTRIBUIÇÃO								
5.1	COMPOSIÇÃO	Escavação manual de vala/cava em material de 1A categoria, profundidade até 1,0 m	UNID.	FATOR (%)	COMPRIMENTO (m)	LARGURA (m)	PROFUNDIDADE (m)	VOLUME (m³)	TOTAL
			m³	70%	1.000,00	0,50	0,70	350,00	245,00
5.2	COMPOSIÇÃO	Escavação manual de vala/cava em material de 2A categoria, profundidade até 1,5 m	UNID.	FATOR (%)	COMPRIMENTO (m)	LARGURA (m)	PROFUNDIDADE (m)	VOLUME (m³)	TOTAL
			m³	30%	1.000,00	0,50	0,70	350,00	105,00
5.3	COMPOSIÇÃO	Aquisição e assentamento de tubos rígido PVC Classe 15, DN 50 mm, incluindo conexões	UNID.	QUANT.	COMPRIMENTO (m)			COMPRIMENTO (m)	TOTAL
			m	1,00	1.000,00			1.000,00	1.000,00
5.4	SINAPI - 96995	Reaterro manual apiloado com soquete	UNID.	FATOR (%)	COMPRIMENTO (m)	LARGURA (m)	PROFUNDIDADE (m)	VOLUME (m³)	TOTAL
			m³	70%	1.000,00	0,50	0,70	350,00	245,00
5.5	COMPOSIÇÃO	Reaterro manual de valas com compactação manual com material de empréstimo	UNID.	FATOR (%)	COMPRIMENTO (m)	LARGURA (m)	PROFUNDIDADE (m)	VOLUME (m³)	TOTAL
			m³	30%	1.000,00	0,50	0,70	350,00	105,00
5.6	COMPOSIÇÃO	Transporte de Tubos	UNID.	QUANT.	PERÍMETRO (m)	ALTURA (m)	LARGURA (m)	QUANTIDADE (unid.)	TOTAL
			m³	1,00	323,00				323,00
		FLORIANO Á COMUNIDADE BANANEIRA							
5.7	COMPOSIÇÃO	LIGAÇÃO DOMICILIAR	UNID.	QUANT.	COMPRIMENTO (m)	LARGURA (m)	PROFUNDIDADE (m)	QUANTIDADE (unid.)	TOTAL
			unid.	10,00				1,00	10,00

Assinado
digitalmente por
ANTÔNIO CARLOS SILVA
DE ARAÚJO: CARLOS SILVA
07646911399 DE ARAÚJO:
07646911399

Obra

IMPLANTAÇÃO E CONSTRUÇÃO DO SISTEMA DE ABASTECIMENTO
D'ÁGUA - XIXAZEIRO

Bancos

SINAPI - 01/2026 - Piauí
ORSE - 12/2025 - Sergipe
SEINFRA - 028 - Ceará

B.D.I.

24,04%
14,02%

Padrão
Material

Encargos Sociais

Não Desonerado:
Horista: 113,33%
Mensalista: 71,12%

Orcamento Sintético - Povoado Xixazeiro

Item	Código	Banco	Descrição	Und	Quant.	Valor Unit	Valor Unit com BDI	Total	Peso (%)
1			SERVIÇOS PRELIMINARES					0,00	0,00%
1.1	001	Próprio	PLACA DE OBRA EM CHAPA DE AÇO GALVANIZADO	M²	-	524,98	651,18	0,00	0,00 %
2			CAPTAÇÃO E RECALQUE					136.114,04	76,80%
2.1	PLANILHA PRÓPRIA 1	Próprio	PERFURAÇÃO DE POÇO TUBULAR	UNID.	1,00	67.766,31	83.561,48	83.561,48	47,15 %
2.2	PLANILHA PRÓPRIA 2	Próprio	KIT SISTEMA FOTOVOLTÁICO E INSTALAÇÃO	UNID.	-	-	-	-	-
2.3	PLANILHA PRÓPRIA 3	Próprio	AQUISIÇÃO E INSTALAÇÃO DE EQUIPAMENTOS DE BOMBEAMENTO, RECALQUE/BARRILETE E CONEXÕES PARA INTERLIGAÇÃO COMO RESERVATÓRIO	UNID.	1,00	26.568,73	32.955,85	32.955,85	18,59 %
2.4	030	Próprio	Aquisição e instalação de dosador de cloro	UNID.	1,00	1.071,33	1.328,87	1.328,87	0,75 %
2.5	PLANILHA PRÓPRIA 4	Próprio	CASA DE COMANDO DE 5,29 M² COM INSTALAÇÃO ELÉTRICA	UNID.	1,00	11.425,83	14.172,60	14.172,60	8,00 %
2.6	002	Próprio	CERCA DE ARAME FARPADO COM 10 FIOS E C/ ESTACAS DE P.M.C, CADA 2,5 m, COM DIMENSÕES DE 10 x 10 m, INCLUSO PORTÃO DE ABRIR (2,00 m x 3,00 m)	UNID.	1,00	3.301,55	4.095,24	4.095,24	2,31 %
3			ADUÇÃO					4.017,21	2,27%
3.1	004	Próprio	ESCAVAÇÃO MANUAL DE VALA/CAVA EM MATERIAL DE 1A CATEGORIA, PROFUNDIDADE ATÉ 1,0 m	M³	10,08	51,65	64,06	645,72	0,36 %
3.2	005	Próprio	ESCAVAÇÃO MANUAL DE VALA/CAVA EM MATERIAL DE 2A CATEGORIA, PROFUNDIDADE ATÉ 1,5 m	M³	4,32	152,72	189,43	818,34	0,46 %
3.3	009	Próprio	AQUISIÇÃO E ASSENTAMENTO DE TUBO RÍGIDO PVC, CLASSE 15, DN 50 mm, INCLUSO CONEXÕES	M	30,00	27,31	33,87	1.016,10	0,57 %
3.4	006	Próprio	REATERRO DE VALA COM COMPACTAÇÃO MANUAL	H	10,08	67,38	83,57	842,39	0,48 %
3.5	007	Próprio	REATERRO MANUAL DE VALAS COM COMPACTAÇÃO MANUAL COM MATERIAL DE EMPRÉSTIMO	M³	4,32	129,64	160,80	694,66	0,39 %

Assinado
digitalmente por
ANTÔNIO
CARLOS SILVA
DE ARAÚJO: CARLOS SILVA
07646911399 DE ARAÚJO:
07646911399

Av. Antônio Freire, 1473, Centro, 64.001-040, Teresina-PI, CNPJ: 14.862.788/0001-50
Telefone: (86) 99590-4747, E-mail: siderpi@siderpi.pi.gov.br

Obra

**IMPLANTAÇÃO E CONSTRUÇÃO DO SISTEMA DE ABASTECIMENTO
D'ÁGUA - XIXAZEIRO**

Bancos

**SINAPI - 01/2026 - Piauí
ORSE - 12/2025 - Sergipe
SEINFRA - 028 - Ceará**

B.D.I.

**24,04%
14,02%**

**Padrão
Material**

Encargos Sociais

**Não Desonerado:
Horista: 113,33%
Mensalista: 71,12%**

Orçamento Sintético - Povoado Xixazeiro

Item	Código	Banco	Descrição	Und	Quant.	Valor Unit	Valor Unit com BDI	Total	Peso (%)
4			RESERVAÇÃO					33.817,52	19,08%
4.1	027	Próprio	Reservatório elevado c/ caixa d'agua em fibra de vidro de 5.000 litros apoiado em estrutura pre-moldada concreto, composta de capitel p/apoio da caixa e pilar cilindrico c/altura util = 8,00m, incluso frete e montagem no local, exceto inst.hidraulica	UNID.	1,00	19.604,14	24.316,97	24.316,97	13,72 %
4.2	010	Próprio	TRANSPORTE DE EQUIPAMENTOS/ESTRUTURAS EM CAMINHÃO TOCO 16T COM GUINDAUTO HIDRÁULICO	KM	810,00	8,82	10,94	8.861,40	5,00 %
4.3	94498	SINAPI	REGISTRO DE GAVETA BRUTO, LATÃO, ROSCÁVEL, 2" - FORNECIMENTO E INSTALAÇÃO. AF_08/2021	UN	3,00	171,76	213,05	639,15	0,36 %
5			DISTRIBUIÇÃO					3.287,07	1,85%
5.1	004	Próprio	ESCAVAÇÃO MANUAL DE VALA/CAVA EM MATERIAL DE 1A CATEGORIA, PROFUNDIDADE ATÉ 1,0 m	M³	2,94	51,65	64,06	188,34	0,11 %
5.2	005	Próprio	ESCAVAÇÃO MANUAL DE VALA/CAVA EM MATERIAL DE 2A CATEGORIA, PROFUNDIDADE ATÉ 1,5 m	M³	1,26	152,72	189,43	238,68	0,13 %
5.3	009	Próprio	AQUISIÇÃO E ASSENTAMENTO DE TUBO RÍGIDO PVC, CLASSE 15, DN 50 mm, INCLUSO CONEXÕES	M	12,00	27,31	33,87	406,44	0,23 %
5.4	006	Próprio	REATERRO DE VALA COM COMPACTAÇÃO MANUAL	H	2,94	67,38	83,57	245,70	0,14 %
5.5	007	Próprio	REATERRO MANUAL DE VALAS COM COMPACTAÇÃO MANUAL COM MATERIAL DE EMPRÉSTIMO	M³	1,26	129,64	160,80	202,61	0,11 %
5.6	031	Próprio	Transporte de Tubos	KM	- 7,00	14,23	17,65	-123,55	-0,07 %
5.7	035	Próprio	Chafariz	UNID.	1,00	1.748,83	2.128,85	2.128,85	1,20 %

Total sem BDI	143.318,95
Total do BDI	33.916,89
Total Geral	177.235,84

Assinado
digitalmente por
ANTÔNIO
CARLOS SILVA
DE ARAÚJO: CARLOS SILVA
07646911399 DE ARAÚJO:
07646911399

Av. Antônio Freire, 1473, Centro, 64.001-040, Teresina-PI, CNPJ: 14.862.788/0001-50
Telefone: (86) 99590-4747, E-mail: siderpi@siderpi.pi.gov.br

MEMÓRIA DE CÁLCULO

NÃO - DESONERADO

MUNICÍPIO:		PAES LANDIM								
LOCALIDADE:		XIXAZEIRO								
ITEM	CÓDIGO	DISCRIMINAÇÃO		UNID.						
1.0	SERVIÇOS PRELIMINARES									
1.1	SINAPI - 74209/001	Placa de Obra em chapa de aço galvanizado		UNID.	QUANT.	COMPRIMENTO (m)	LARGURA (m)		ÁREA (m²)	TOTAL
				m²	0,00	2,00	3,20		6,40	0,00
2.0	CAPTAÇÃO E RECALQUE									
2.1	PROJETO POÇO	Perfuração de poço tubular		UNID.	QUANT.	COMPRIMENTO (m)	LARGURA (m)	PROFUNDIDADE (m)	QUANTIDADE (unid.)	TOTAL
				unid.	1,00				1,00	1,00
2.2	PROJETO SOLAR	Kit Sistema Fotovoltaico		UNID.	QUANT.	COMPRIMENTO (m)	LARGURA (m)	PROFUNDIDADE (m)	QUANTIDADE (unid.)	TOTAL
				unid.	0,00				0,00	0,00
2.3	PROJETO POÇO	Aquisição e instalação de equipamentos de bombeamento, recalque/barrilete e conexões para interligação		UNID.	QUANT.	COMPRIMENTO (m)	LARGURA (m)	PROFUNDIDADE (m)	QUANTIDADE (unid.)	TOTAL
				unid.	1,00				1,00	1,00
2.4	COTAÇÃO	Aquisição e instalação de kit dosagem de cloro		UNID.	QUANT.	COMPRIMENTO (m)	LARGURA (m)	PROFUNDIDADE (m)	QUANTIDADE (unid.)	TOTAL
				unid.	1,00				1,00	1,00
2.5	PLANILHA EM ANEXO	Casa de comando de 5,29 m² com instalação elétrica		UNID.	QUANT.	COMPRIMENTO (m)	LARGURA (m)	PROFUNDIDADE (m)	QUANTIDADE (unid.)	TOTAL
				unid.	1,00				1,00	1,00
2.6	COMPOSIÇÃO	Cerca de proteção de arame farpado com 10 fios e c/ estacas de concreto P.M. a cada 2,5 m, com dimens		UNID.	QUANT.	COMPRIMENTO (m)	ALTURA (m)	LARGURA (m)	QUANTIDADE (unid.)	TOTAL
				unid.	1,00				1,00	1,00
3.0	ADUÇÃO									
3.1	COMPOSIÇÃO	Escavação manual de vala/cava em material de 1A categoria, profundidade até 1,0 m		UNID.	FATOR (%)	COMPRIMENTO (m)	LARGURA (m)	PROFUNDIDADE (m)	VOLUME (m³)	TOTAL
				m³	70%	30,00	0,60	0,80	14,40	10,08
3.2	COMPOSIÇÃO	Escavação manual de vala/cava em material de 2A categoria, profundidade até 1,5 m		UNID.	FATOR (%)	COMPRIMENTO (m)	LARGURA (m)	PROFUNDIDADE (m)	VOLUME (m³)	TOTAL
				m³	30%	30,00	0,60	0,80	14,40	4,32
3.3	COMPOSIÇÃO	Aquisição e assentamento de tubos rígido PVC Classe 15, DN 50 mm, incluindo conexões		UNID.	QUANT.	COMPRIMENTO (m)			COMPRIMENTO (m)	TOTAL
				m	1,00	30,00			30,00	30,00
3.4	SINAPI - 96995	Reaterro manual apiloado com soquete		UNID.	FATOR (%)	COMPRIMENTO (m)	LARGURA (m)	PROFUNDIDADE (m)	VOLUME (m³)	TOTAL
				m³	70%	30,00	0,60	0,80	14,40	10,08
3.5	COMPOSIÇÃO	Reaterro manual de valas com compactação manual com material de empréstimo		UNID.	FATOR (%)	COMPRIMENTO (m)	LARGURA (m)	PROFUNDIDADE (m)	VOLUME (m³)	TOTAL

Assinado
digitalmente por
ANTÔNIO
CARLOS SILVA
DE ARAÚJO: CARLOS SILVA
07646911399 DE ARAÚJO:
07646911399

MEMÓRIA DE CÁLCULO

NÃO - DESONERADO

MUNICÍPIO: PAES LANDIM									
LOCALIDADE: XIXAZEIRO									
ITEM	CÓDIGO	DISCRIMINAÇÃO	UNID.						
			m³	30%	30,00	0,60	0,80	14,40	4,32
4.0	RESERVAÇÃO								
4.1	COTAÇÃO	Reservatório elevado c/ caixa d'água em fibra de vidro de 5.000 litros apoiado em estrutura pre-moldada concreto, composta de capitel p/apoio da caixa e pilar cilíndrico c/altura útil = 8,00m, incluso frete e montagem no local, exceto inst.hidráulica (COMPOSIÇÃO)	UNID.	QUANT.	PERÍMETRO (m)	ALTURA (m)	LARGURA (m)	QUANTIDADE (unid.)	TOTAL
			unid.	1,00				1,00	1,00
4.2	COMPOSIÇÃO	Transporte em caminhão guindauto cap. 16 t	UNID.	QUANT.	DISTÂNCIA (km)			DISTÂNCIA (km)	TOTAL
		CONSIDERANDO A DISTÂNCIA DE PAES LANDIM A TERESINA	km	2,00	405,00			405,00	810,00
4.3	SINAPI - 94498	Registro de gaveta bruto, latão, rosçável, 2", instalado em reservação de água de edificação que possua reservatório de fibra/fibrocimento fornecimento e instalação.	UNID.	QUANT.	PERÍMETRO (m)	ALTURA (m)	LARGURA (m)	QUANTIDADE (unid.)	TOTAL
			unid.	3,00				3,00	3,00
5.0	DISTRIBUIÇÃO								
5.1	COMPOSIÇÃO	Escavação manual de vala/cava em material de 1A categoria, profundidade até 1,0 m	UNID.	FATOR (%)	COMPRIMENTO (m)	LARGURA (m)	PROFUNDIDADE (m)	VOLUME (m³)	TOTAL
			m³	70%	12,00	0,50	0,70	4,20	2,94
5.2	COMPOSIÇÃO	Escavação manual de vala/cava em material de 2A categoria, profundidade até 1,5 m	UNID.	FATOR (%)	COMPRIMENTO (m)	LARGURA (m)	PROFUNDIDADE (m)	VOLUME (m³)	TOTAL
			m³	30%	12,00	0,50	0,70	4,20	1,26
5.3	COMPOSIÇÃO	Aquisição e assentamento de tubos rígido PVC Classe 15, DN 50 mm, incluindo conexões	UNID.	QUANT.	COMPRIMENTO (m)			COMPRIMENTO (m)	TOTAL
			m	1,00	12,00			12,00	12,00
5.4	SINAPI - 96995	Reaterro manual apiloado com soquete	UNID.	FATOR (%)	COMPRIMENTO (m)	LARGURA (m)	PROFUNDIDADE (m)	VOLUME (m³)	TOTAL
			m³	70%	12,00	0,50	0,70	4,20	2,94
5.5	COMPOSIÇÃO	Reaterro manual de valas com compactação manual com material de empréstimo	UNID.	FATOR (%)	COMPRIMENTO (m)	LARGURA (m)	PROFUNDIDADE (m)	VOLUME (m³)	TOTAL
			m³	30%	12,00	0,50	0,70	4,20	1,26
5.6	COMPOSIÇÃO	Transporte de Tubos	UNID.	QUANT.	PERÍMETRO (m)	ALTURA (m)	LARGURA (m)	QUANTIDADE (unid.)	TOTAL
			m³	1,00	7,00				7,00
		BANANEIRA Á COMUNIDA DE XIXAZEIRO							
5.7	COMPOSIÇÃO	Chafariz	UNID.	QUANT.	COMPRIMENTO (m)	LARGURA (m)	PROFUNDIDADE (m)	QUANTIDADE (unid.)	TOTAL
			unid.	1,00				1,00	1,00

Assinado
digitalmente por
ANTÔNIO CARLOS SILVA
DE ARAÚJO: CARLOS SILVA
07646911399 DE ARAÚJO:
07646911399

Obra

IMPLANTAÇÃO E CONSTRUÇÃO DO SISTEMA DE ABASTECIMENTO
D'ÁGUA - ASSENTAMENTO BANANEIRA

Bancos

SINAPI - 01/2026 - Piauí
ORSE - 12/2025 - Sergipe
SEINFRA - 028 - Ceará

B.D.I.

24,04%
14,02%

Padrão
Material

Encargos Sociais

Não Desonerado:
Horista: 113,33%
Mensalista: 71,12%

Orçamento Sintético - Assentamento Bananeira

Item	Código	Banco	Descrição	Und	Quant.	Valor Unit	Valor Unit com BDI	Total	Peso (%)
1			SERVIÇOS PRELIMINARES					0,00	0,00%
1.1	001	Próprio	PLACA DE OBRA EM CHAPA DE AÇO GALVANIZADO	M²	-	524,98	651,18	0,00	0,00 %
2			CAPTAÇÃO E RECALQUE					136.114,04	46,32%
2.1	PLANILHA PRÓPRIA 1	Próprio	PERFURAÇÃO DE POÇO TUBULAR	UNID.	1,00	67.766,31	83.561,48	83.561,48	28,44 %
2.2	PLANILHA PRÓPRIA 2	Próprio	KIT SISTEMA FOTOVOLTÁICO E INSTALAÇÃO	UNID.	-	-	-	-	-
2.3	PLANILHA PRÓPRIA 3	Próprio	AQUISIÇÃO E INSTALAÇÃO DE EQUIPAMENTOS DE BOMBEAMENTO, RECALQUE/BARRILETE E CONEXÕES PARA INTERLIGAÇÃO COMO RESERVATÓRIO	UNID.	1,00	26.568,73	32.955,85	32.955,85	11,21 %
2.4	030	Próprio	Aquisição e instalação de dosador de cloro	UNID.	1,00	1.071,33	1.328,87	1.328,87	0,45 %
2.5	PLANILHA PRÓPRIA 4	Próprio	CASA DE COMANDO DE 5,29 M² COM INSTALAÇÃO ELÉTRICA	UNID.	1,00	11.425,83	14.172,60	14.172,60	4,82 %
2.6	002	Próprio	CERCA DE ARAME FARPADO COM 10 FIOS E C/ ESTACAS DE P.M.C, CADA 2,5 m, COM DIMENSÕES DE 10 x 10 m, INCLUSO PORTÃO DE ABRIR (2,00 m x 3,00 m)	UNID.	1,00	3.301,55	4.095,24	4.095,24	1,39 %
3			ADUÇÃO					4.017,21	1,37%
3.1	004	Próprio	ESCAVAÇÃO MANUAL DE VALA/CAVA EM MATERIAL DE 1A CATEGORIA, PROFUNDIDADE ATÉ 1,0 m	M³	10,08	51,65	64,06	645,72	0,22 %
3.2	005	Próprio	ESCAVAÇÃO MANUAL DE VALA/CAVA EM MATERIAL DE 2A CATEGORIA, PROFUNDIDADE ATÉ 1,5 m	M³	4,32	152,72	189,43	818,34	0,28 %
3.3	009	Próprio	AQUISIÇÃO E ASSENTAMENTO DE TUBO RÍGIDO PVC, CLASSE 15, DN 50 mm, INCLUSO CONEXÕES	M	30,00	27,31	33,87	1.016,10	0,35 %
3.4	006	Próprio	REATERRO DE VALA COM COMPACTAÇÃO MANUAL	H	10,08	67,38	83,57	842,39	0,29 %
3.5	007	Próprio	REATERRO MANUAL DE VALAS COM COMPACTAÇÃO MANUAL COM MATERIAL DE EMPRÉSTIMO	M³	4,32	129,64	160,80	694,66	0,24 %

Assinado
digitalmente por
ANTÔNIO
CARLOS SILVA
DE ARAÚJO: CARLOS SILVA
07646911399 DE ARAÚJO:
07646911399

Av. Antônio Freire, 1473, Centro, 64.001-040, Teresina-PI, CNPJ: 14.862.788/0001-50
Telefone: (86) 99590-4747, E-mail: siderpi@siderpi.pi.gov.br

Obra

IMPLANTAÇÃO E CONSTRUÇÃO DO SISTEMA DE ABASTECIMENTO
D'ÁGUA - ASSENTAMENTO BANANEIRA

Bancos

SINAPI - 01/2026 - Piauí
ORSE - 12/2025 - Sergipe
SEINFRA - 028 - Ceará

B.D.I.
24,04%
14,02%

Padrão
Material

Encargos Sociais

Não Desonerado:
Horista: 113,33%
Mensalista: 71,12%

Orçamento Sintético - Assentamento Bananeira									
Item	Código	Banco	Descrição	Und	Quant.	Valor Unit	Valor Unit com BDI	Total	Peso (%)
4			RESERVAÇÃO					33.817,52	11,51%
4.1	027	Próprio	Reservatório elevado c/ caixa d'agua em fibra de vidro de 5.000 litros apoiado em estrutura pre-moldada concreto, composta de capitel p/apoio da caixa e pilar cilindrico c/altura util = 8,00m, incluso frete e montagem no local, exceto inst.hidraulica	UNID.	1,00	19.604,14	24.316,97	24.316,97	8,28 %
4.2	010	Próprio	TRANSPORTE DE EQUIPAMENTOS/ESTRUTURAS EM CAMINHÃO TOCO 16T COM GUINDAUTO HIDRÁULICO	KM	810,00	8,82	10,94	8.861,40	3,02 %
4.3	94498	SINAPI	REGISTRO DE GAVETA BRUTO, LATÃO, ROSCÁVEL, 2" - FORNECIMENTO E INSTALAÇÃO. AF_08/2021	UN	3,00	171,76	213,05	639,15	0,22 %
5			DISTRIBUIÇÃO					119.909,15	40,81%
5.1	004	Próprio	ESCAVAÇÃO MANUAL DE VALA/CAVA EM MATERIAL DE 1A CATEGORIA, PROFUNDIDADE ATÉ 1,0 m	M³	245,00	51,65	64,06	15.694,70	5,34 %
5.2	005	Próprio	ESCAVAÇÃO MANUAL DE VALA/CAVA EM MATERIAL DE 2A CATEGORIA, PROFUNDIDADE ATÉ 1,5 m	M³	105,00	152,72	189,43	19.890,15	6,77 %
5.3	009	Próprio	AQUISIÇÃO E ASSENTAMENTO DE TUBO RÍGIDO PVC, CLASSE 15, DN 50 mm, INCLUSO CONEXÕES	M	1.000,00	27,31	33,87	33.870,00	11,53 %
5.4	006	Próprio	REATERRO DE VALA COM COMPACTAÇÃO MANUAL	H	245,00	67,38	83,57	20.474,65	6,97 %
5.5	007	Próprio	REATERRO MANUAL DE VALAS COM COMPACTAÇÃO MANUAL COM MATERIAL DE EMPRÉSTIMO	M³	105,00	129,64	160,80	16.884,00	5,75 %
5.6	031	Próprio	Transporte de Tubos	KM	5,00	14,23	17,65	88,25	0,03 %
5.7	035	Próprio	LIGAÇÃO DOMICILIAR	UNID.	20,00	524,33	650,37	13.007,40	4,43 %

Total sem BDI	237.314,18
Total do BDI	56.543,74
Total Geral	293.857,92

Assinado
digitalmente por
ANTÔNIO
CARLOS SILVA
DE ARAÚJO: CARLOS SILVA
07646911399 DE ARAÚJO:
07646911399

ANTÔNIO
CARLOS SILVA
DE ARAÚJO: CARLOS SILVA
07646911399 DE ARAÚJO:
07646911399

MEMÓRIA DE CÁLCULO

NÃO - DESONERADO

MUNICÍPIO:		PAES LANDIM								
LOCALIDADE:		ASSENTAMENTO BANANEIRA								
ITEM	CÓDIGO	DISCRIMINAÇÃO		UNID.						
1.0	SERVIÇOS PRELIMINARES									
1.1	SINAPI - 74209/001	Placa de Obra em chapa de aço galvanizado		UNID.	QUANT.	COMPRIMENTO (m)	LARGURA (m)		ÁREA (m²)	TOTAL
				m²	0,00	2,00	3,20		6,40	0,00
2.0	CAPTAÇÃO E RECALQUE									
2.1	PROJETO POÇO	Perfuração de poço tubular		UNID.	QUANT.	COMPRIMENTO (m)	LARGURA (m)	PROFUNDIDADE (m)	QUANTIDADE (unid.)	TOTAL
				unid.	1,00				1,00	1,00
2.2	PROJETO SOLAR	Kit Sistema Fotovoltaico		UNID.	QUANT.	COMPRIMENTO (m)	LARGURA (m)	PROFUNDIDADE (m)	QUANTIDADE (unid.)	TOTAL
				unid.	0,00				0,00	0,00
2.3	PROJETO POÇO	Aquisição e instalação de equipamentos de bombeamento, recalque/barrilete e conexões para interligação		UNID.	QUANT.	COMPRIMENTO (m)	LARGURA (m)	PROFUNDIDADE (m)	QUANTIDADE (unid.)	TOTAL
				unid.	1,00				1,00	1,00
2.4	COTAÇÃO	Aquisição e instalação de kit dosagem de cloro		UNID.	QUANT.	COMPRIMENTO (m)	LARGURA (m)	PROFUNDIDADE (m)	QUANTIDADE (unid.)	TOTAL
				unid.	1,00				1,00	1,00
2.5	PLANILHA EM ANEXO	Casa de comando de 5,29 m² com instalação elétrica		UNID.	QUANT.	COMPRIMENTO (m)	LARGURA (m)	PROFUNDIDADE (m)	QUANTIDADE (unid.)	TOTAL
				unid.	1,00				1,00	1,00
2.6	COMPOSIÇÃO	Cerca de proteção de arame farpado com 10 fios e c/ estacas de concreto P.M. a cada 2,5 m, com dimens		UNID.	QUANT.	COMPRIMENTO (m)	ALTURA (m)	LARGURA (m)	QUANTIDADE (unid.)	TOTAL
				unid.	1,00				1,00	1,00
3.0	ADUÇÃO									
3.1	COMPOSIÇÃO	Escavação manual de vala/cava em material de 1A categoria, profundidade até 1,0 m		UNID.	FATOR (%)	COMPRIMENTO (m)	LARGURA (m)	PROFUNDIDADE (m)	VOLUME (m³)	TOTAL
				m³	70%	30,00	0,60	0,80	14,40	10,08
3.2	COMPOSIÇÃO	Escavação manual de vala/cava em material de 2A categoria, profundidade até 1,5 m		UNID.	FATOR (%)	COMPRIMENTO (m)	LARGURA (m)	PROFUNDIDADE (m)	VOLUME (m³)	TOTAL
				m³	30%	30,00	0,60	0,80	14,40	4,32
3.3	COMPOSIÇÃO	Aquisição e assentamento de tubos rígido PVC Classe 15, DN 50 mm, incluindo conexões		UNID.	QUANT.	COMPRIMENTO (m)			COMPRIMENTO (m)	TOTAL
				m	1,00	30,00			30,00	30,00
3.4	SINAPI - 96995	Reaterro manual apiloado com soquete		UNID.	FATOR (%)	COMPRIMENTO (m)	LARGURA (m)	PROFUNDIDADE (m)	VOLUME (m³)	TOTAL
				m³	70%	30,00	0,60	0,80	14,40	10,08
3.5	COMPOSIÇÃO	Reaterro manual de valas com compactação manual com material de empréstimo		UNID.	FATOR (%)	COMPRIMENTO (m)	LARGURA (m)	PROFUNDIDADE (m)	VOLUME (m³)	TOTAL

Assinado
digitalmente por
ANTÔNIO
CARLOS SILVA
DE ARAÚJO: CARLOS SILVA
07646911399 DE ARAÚJO:
07646911399

MEMÓRIA DE CÁLCULO

NÃO - DESONERADO

MUNICÍPIO: PAES LANDIM									
LOCALIDADE: ASSENTAMENTO BANANEIRA									
ITEM	CÓDIGO	DISCRIMINAÇÃO	UNID.						
			m³	30%	30,00	0,60	0,80	14,40	4,32
4.0	RESERVAÇÃO								
4.1	COTAÇÃO	Reservatório elevado c/ caixa d'água em fibra de vidro de 5.000 litros apoiado em estrutura pre-moldada concreto, composta de capitel p/apoio da caixa e pilar cilíndrico c/altura útil = 8,00m, incluso frete e montagem no local, exceto inst.hidráulica (COMPOSIÇÃO)	UNID.	QUANT.	PERÍMETRO (m)	ALTURA (m)	LARGURA (m)	QUANTIDADE (unid.)	TOTAL
			unid.	1,00				1,00	1,00
4.2	COMPOSIÇÃO	Transporte em caminhão guindauto cap. 16 t	UNID.	QUANT.	DISTÂNCIA (km)			DISTÂNCIA (km)	TOTAL
		CONSIDERANDO A DISTÂNCIA DE PAES LANDIM A TERESINA	km	2,00	405,00			405,00	810,00
4.3	SINAPI - 94498	Registro de gaveta bruto, latão, rosçável, 2", instalado em reservação de água de edificação que possua reservatório de fibra/fibrocimento fornecimento e instalação.	UNID.	QUANT.	PERÍMETRO (m)	ALTURA (m)	LARGURA (m)	QUANTIDADE (unid.)	TOTAL
			unid.	3,00				3,00	3,00
5.0	DISTRIBUIÇÃO								
5.1	COMPOSIÇÃO	Escavação manual de vala/cava em material de 1A categoria, profundidade até 1,0 m	UNID.	FATOR (%)	COMPRIMENTO (m)	LARGURA (m)	PROFUNDIDADE (m)	VOLUME (m³)	TOTAL
			m³	70%	1.000,00	0,50	0,70	350,00	245,00
5.2	COMPOSIÇÃO	Escavação manual de vala/cava em material de 2A categoria, profundidade até 1,5 m	UNID.	FATOR (%)	COMPRIMENTO (m)	LARGURA (m)	PROFUNDIDADE (m)	VOLUME (m³)	TOTAL
			m³	30%	1.000,00	0,50	0,70	350,00	105,00
5.3	COMPOSIÇÃO	Aquisição e assentamento de tubos rígido PVC Classe 15, DN 50 mm, incluindo conexões	UNID.	QUANT.	COMPRIMENTO (m)			COMPRIMENTO (m)	TOTAL
			m	1,00	1.000,00			1.000,00	1.000,00
5.4	SINAPI - 96995	Reaterro manual apiloado com soquete	UNID.	FATOR (%)	COMPRIMENTO (m)	LARGURA (m)	PROFUNDIDADE (m)	VOLUME (m³)	TOTAL
			m³	70%	1.000,00	0,50	0,70	350,00	245,00
5.5	COMPOSIÇÃO	Reaterro manual de valas com compactação manual com material de empréstimo	UNID.	FATOR (%)	COMPRIMENTO (m)	LARGURA (m)	PROFUNDIDADE (m)	VOLUME (m³)	TOTAL
			m³	30%	1.000,00	0,50	0,70	350,00	105,00
5.6	COMPOSIÇÃO	Transporte de Tubos	UNID.	QUANT.	PERÍMETRO (m)	ALTURA (m)	LARGURA (m)	QUANTIDADE (unid.)	TOTAL
			m³	1,00	5,00				5,00
		XIXAZEIRO Á ASSENTAMENTO BANANEIRA							
5.7	COMPOSIÇÃO	LIGAÇÃO DOMICILIAR	UNID.	QUANT.	COMPRIMENTO (m)	LARGURA (m)	PROFUNDIDADE (m)	QUANTIDADE (unid.)	TOTAL
			unid.	20,00				1,00	20,00

Assinado
digitalmente por
ANTÔNIO CARLOS SILVA
DE ARAÚJO: CARLOS SILVA
07646911399 DE ARAÚJO:
07646911399

Obra

IMPLANTAÇÃO E CONSTRUÇÃO DO SISTEMA DE ABASTECIMENTO
D'ÁGUA - MOSQUITO II

Bancos

SINAPI - 01/2026 - Piauí
ORSE - 12/2025 - Sergipe
SEINFRA - 028 - Ceará

B.D.I.

24,04%
14,02%

Padrão
Material

Encargos Sociais

Não Desonerado:
Horista: 113,33%
Mensalista: 71,12%

Orcamento Sintético - Povoado Mosquito II

Item	Código	Banco	Descrição	Und	Quant.	Valor Unit	Valor Unit com BDI	Total	Peso (%)
1			SERVIÇOS PRELIMINARES					0,00	0,00%
1.1	001	Próprio	PLACA DE OBRA EM CHAPA DE AÇO GALVANIZADO	M²	-	524,98	651,18	0,00	0,00 %
2			CAPTAÇÃO E RECALQUE					136.114,04	76,52%
2.1	PLANILHA PRÓPRIA 1	Próprio	PERFURAÇÃO DE POÇO TUBULAR	UNID.	1,00	67.766,31	83.561,48	83.561,48	46,97 %
2.2	PLANILHA PRÓPRIA 2	Próprio	KIT SISTEMA FOTOVOLTÁICO E INSTALAÇÃO	UNID.	-	-	-	-	-
2.3	PLANILHA PRÓPRIA 3	Próprio	AQUISIÇÃO E INSTALAÇÃO DE EQUIPAMENTOS DE BOMBEAMENTO, RECALQUE/BARRILETE E CONEXÕES PARA INTERLIGAÇÃO COMO RESERVATÓRIO	UNID.	1,00	26.568,73	32.955,85	32.955,85	18,53 %
2.4	030	Próprio	Aquisição e instalação de dosador de cloro	UNID.	1,00	1.071,33	1.328,87	1.328,87	0,75 %
2.5	PLANILHA PRÓPRIA 4	Próprio	CASA DE COMANDO DE 5,29 M² COM INSTALAÇÃO ELÉTRICA	UNID.	1,00	11.425,83	14.172,60	14.172,60	7,97 %
2.6	002	Próprio	CERCA DE ARAME FARPADO COM 10 FIOS E C/ ESTACAS DE P.M.C, CADA 2,5 m, COM DIMENSÕES DE 10 x 10 m, INCLUSO PORTÃO DE ABRIR (2,00 m x 3,00 m)	UNID.	1,00	3.301,55	4.095,24	4.095,24	2,30 %
3			ADUÇÃO					4.017,21	2,26%
3.1	004	Próprio	ESCAVAÇÃO MANUAL DE VALA/CAVA EM MATERIAL DE 1A CATEGORIA, PROFUNDIDADE ATÉ 1,0 m	M³	10,08	51,65	64,06	645,72	0,36 %
3.2	005	Próprio	ESCAVAÇÃO MANUAL DE VALA/CAVA EM MATERIAL DE 2A CATEGORIA, PROFUNDIDADE ATÉ 1,5 m	M³	4,32	152,72	189,43	818,34	0,46 %
3.3	009	Próprio	AQUISIÇÃO E ASSENTAMENTO DE TUBO RÍGIDO PVC, CLASSE 15, DN 50 mm, INCLUSO CONEXÕES	M	30,00	27,31	33,87	1.016,10	0,57 %
3.4	006	Próprio	REATERRO DE VALA COM COMPACTAÇÃO MANUAL	H	10,08	67,38	83,57	842,39	0,47 %
3.5	007	Próprio	REATERRO MANUAL DE VALAS COM COMPACTAÇÃO MANUAL COM MATERIAL DE EMPRÉSTIMO	M³	4,32	129,64	160,80	694,66	0,39 %

Assinado
digitalmente por
ANTÔNIO
CARLOS SILVA
DE ARAÚJO: CARLOS SILVA
07646911399 DE ARAÚJO:
07646911399

Av. Antônio Freire, 1473, Centro, 64.001-040, Teresina-PI, CNPJ: 14.862.788/0001-50
Telefone: (86) 99590-4747, E-mail: siderpi@siderpi.pi.gov.br

Obra

IMPLANTAÇÃO E CONSTRUÇÃO DO SISTEMA DE ABASTECIMENTO
D'ÁGUA - MOSQUITO II

Bancos

SINAPI - 01/2026 - Piauí
ORSE - 12/2025 - Sergipe
SEINFRA - 028 - Ceará

B.D.I.

24,04%
14,02%

Padrão
Material

Encargos Sociais

Não Desonerado:
Horista: 113,33%
Mensalista: 71,12%

Orçamento Sintético - Povoado Mosquito II

Item	Código	Banco	Descrição	Und	Quant.	Valor Unit	Valor Unit com BDI	Total	Peso (%)
4			RESERVAÇÃO					33.817,52	19,01%
4.1	027	Próprio	Reservatório elevado c/ caixa d'agua em fibra de vidro de 5.000 litros apoiado em estrutura pre-moldada concreto, composta de capitel p/apoio da caixa e pilar cilindrico c/altura util = 8,00m, incluso frete e montagem no local, exceto inst.hidraulica	UNID.	1,00	19.604,14	24.316,97	24.316,97	13,67 %
4.2	010	Próprio	TRANSPORTE DE EQUIPAMENTOS/ESTRUTURAS EM CAMINHÃO TOCO 16T COM GUINDAUTO HIDRÁULICO	KM	810,00	8,82	10,94	8.861,40	4,98 %
4.3	94498	SINAPI	REGISTRO DE GAVETA BRUTO, LATÃO, ROSCÁVEL, 2" - FORNECIMENTO E INSTALAÇÃO. AF_08/2021	UN	3,00	171,76	213,05	639,15	0,36 %
5			DISTRIBUIÇÃO					3.940,12	2,21%
5.1	004	Próprio	ESCAVAÇÃO MANUAL DE VALA/CAVA EM MATERIAL DE 1A CATEGORIA, PROFUNDIDADE ATÉ 1,0 m	M³	2,94	51,65	64,06	188,34	0,11 %
5.2	005	Próprio	ESCAVAÇÃO MANUAL DE VALA/CAVA EM MATERIAL DE 2A CATEGORIA, PROFUNDIDADE ATÉ 1,5 m	M³	1,26	152,72	189,43	238,68	0,13 %
5.3	009	Próprio	AQUISIÇÃO E ASSENTAMENTO DE TUBO RÍGIDO PVC, CLASSE 15, DN 50 mm, INCLUSO CONEXÕES	M	12,00	27,31	33,87	406,44	0,23 %
5.4	006	Próprio	REATERRO DE VALA COM COMPACTAÇÃO MANUAL	H	2,94	67,38	83,57	245,70	0,14 %
5.5	007	Próprio	REATERRO MANUAL DE VALAS COM COMPACTAÇÃO MANUAL COM MATERIAL DE EMPRÉSTIMO	M³	1,26	129,64	160,80	202,61	0,11 %
5.6	031	Próprio	Transporte de Tubos	KM	30,00	14,23	17,65	529,50	0,30 %
5.7	035	Próprio	Chafariz	UNID.	1,00	1.748,83	2.128,85	2.128,85	1,20 %

Total sem BDI	143.845,46
Total do BDI	34.043,43
Total Geral	177.888,89

Assinado
digitalmente por
ANTÔNIO
CARLOS SILVA
DE ARAÚJO: CARLOS SILVA
07646911399 DE ARAÚJO:
07646911399

Av. Antônio Freire, 1473, Centro, 64.001-040, Teresina-PI, CNPJ: 14.862.788/0001-50
Telefone: (86) 99590-4747, E-mail: siderpi@siderpi.pi.gov.br

MEMÓRIA DE CÁLCULO

NÃO - DESONERADO

MUNICÍPIO:		PAES LANDIM							
LOCALIDADE:		MOSQUITO II							
ITEM	CÓDIGO	DISCRIMINAÇÃO	UNID.						
1.0	SERVIÇOS PRELIMINARES								
1.1	SINAPI - 74209/001	Placa de Obra em chapa de aço galvanizado	UNID.	QUANT.	COMPRIMENTO (m)	LARGURA (m)		ÁREA (m²)	TOTAL
			m²	0,00	2,00	3,20		6,40	0,00
2.0	CAPTAÇÃO E RECALQUE								
2.1	PROJETO POÇO	Perfuração de poço tubular	UNID.	QUANT.	COMPRIMENTO (m)	LARGURA (m)	PROFUNDIDADE (m)	QUANTIDADE (unid.)	TOTAL
			unid.	1,00				1,00	1,00
2.2	PROJETO SOLAR	Kit Sistema Fotovoltaico	UNID.	QUANT.	COMPRIMENTO (m)	LARGURA (m)	PROFUNDIDADE (m)	QUANTIDADE (unid.)	TOTAL
			unid.	0,00				0,00	0,00
2.3	PROJETO POÇO	Aquisição e instalação de equipamentos de bombeamento, recalque/barrilete e conexões para interligação	UNID.	QUANT.	COMPRIMENTO (m)	LARGURA (m)	PROFUNDIDADE (m)	QUANTIDADE (unid.)	TOTAL
			unid.	1,00				1,00	1,00
2.4	COTAÇÃO	Aquisição e instalação de kit dosagem de cloro	UNID.	QUANT.	COMPRIMENTO (m)	LARGURA (m)	PROFUNDIDADE (m)	QUANTIDADE (unid.)	TOTAL
			unid.	1,00				1,00	1,00
2.5	PLANILHA EM ANEXO	Casa de comando de 5,29 m² com instalação elétrica	UNID.	QUANT.	COMPRIMENTO (m)	LARGURA (m)	PROFUNDIDADE (m)	QUANTIDADE (unid.)	TOTAL
			unid.	1,00				1,00	1,00
2.6	COMPOSIÇÃO	Cerca de proteção de arame farpado com 10 fios e c/ estacas de concreto P.M. a cada 2,5 m, com dimens	UNID.	QUANT.	COMPRIMENTO (m)	ALTURA (m)	LARGURA (m)	QUANTIDADE (unid.)	TOTAL
			unid.	1,00				1,00	1,00
3.0	ADUÇÃO								
3.1	COMPOSIÇÃO	Escavação manual de vala/cava em material de 1A categoria, profundidade até 1,0 m	UNID.	FATOR (%)	COMPRIMENTO (m)	LARGURA (m)	PROFUNDIDADE (m)	VOLUME (m³)	TOTAL
			m³	70%	30,00	0,60	0,80	14,40	10,08
3.2	COMPOSIÇÃO	Escavação manual de vala/cava em material de 2A categoria, profundidade até 1,5 m	UNID.	FATOR (%)	COMPRIMENTO (m)	LARGURA (m)	PROFUNDIDADE (m)	VOLUME (m³)	TOTAL
			m³	30%	30,00	0,60	0,80	14,40	4,32
3.3	COMPOSIÇÃO	Aquisição e assentamento de tubos rígido PVC Classe 15, DN 50 mm, incluindo conexões	UNID.	QUANT.	COMPRIMENTO (m)			COMPRIMENTO (m)	TOTAL
			m	1,00	30,00			30,00	30,00
3.4	SINAPI - 96995	Reaterro manual apiloado com soquete	UNID.	FATOR (%)	COMPRIMENTO (m)	LARGURA (m)	PROFUNDIDADE (m)	VOLUME (m³)	TOTAL
			m³	70%	30,00	0,60	0,80	14,40	10,08
3.5	COMPOSIÇÃO	Reaterro manual de valas com compactação manual com material de empréstimo	UNID.	FATOR (%)	COMPRIMENTO (m)	LARGURA (m)	PROFUNDIDADE (m)	VOLUME (m³)	TOTAL

Assinado
digitalmente por
ANTÔNIO
CARLOS SILVA
DE ARAÚJO: CARLOS SILVA
07646911399 DE ARAÚJO:
07646911399

MEMÓRIA DE CÁLCULO

NÃO - DESONERADO

MUNICÍPIO: PAES LANDIM									
LOCALIDADE: MOSQUITO II									
ITEM	CÓDIGO	DISCRIMINAÇÃO	UNID.						
			m³	30%	30,00	0,60	0,80	14,40	4,32
4.0	RESERVAÇÃO								
4.1	COTAÇÃO	Reservatório elevado c/ caixa d'água em fibra de vidro de 5.000 litros apoiado em estrutura pre-moldada concreto, composta de capitel p/apoio da caixa e pilar cilíndrico c/altura útil = 8,00m, incluso frete e montagem no local, exceto inst.hidráulica (COMPOSIÇÃO)	UNID.	QUANT.	PERÍMETRO (m)	ALTURA (m)	LARGURA (m)	QUANTIDADE (unid.)	TOTAL
			unid.	1,00				1,00	1,00
4.2	COMPOSIÇÃO	Transporte em caminhão guindauto cap. 16 t	UNID.	QUANT.	DISTÂNCIA (km)			DISTÂNCIA (km)	TOTAL
		CONSIDERANDO A DISTÂNCIA DE PAES LANDIM A TERESINA	km	2,00	405,00			405,00	810,00
4.3	SINAPI - 94498	Registro de gaveta bruto, latão, rosçável, 2", instalado em reservação de água de edificação que possua reservatório de fibra/fibrocimento fornecimento e instalação.	UNID.	QUANT.	PERÍMETRO (m)	ALTURA (m)	LARGURA (m)	QUANTIDADE (unid.)	TOTAL
			unid.	3,00				3,00	3,00
5.0	DISTRIBUIÇÃO								
5.1	COMPOSIÇÃO	Escavação manual de vala/cava em material de 1A categoria, profundidade até 1,0 m	UNID.	FATOR (%)	COMPRIMENTO (m)	LARGURA (m)	PROFUNDIDADE (m)	VOLUME (m³)	TOTAL
			m³	70%	12,00	0,50	0,70	4,20	2,94
5.2	COMPOSIÇÃO	Escavação manual de vala/cava em material de 2A categoria, profundidade até 1,5 m	UNID.	FATOR (%)	COMPRIMENTO (m)	LARGURA (m)	PROFUNDIDADE (m)	VOLUME (m³)	TOTAL
			m³	30%	12,00	0,50	0,70	4,20	1,26
5.3	COMPOSIÇÃO	Aquisição e assentamento de tubos rígido PVC Classe 15, DN 50 mm, incluindo conexões	UNID.	QUANT.	COMPRIMENTO (m)			COMPRIMENTO (m)	TOTAL
			m	1,00	12,00			12,00	12,00
5.4	SINAPI - 96995	Reaterro manual apiloado com soquete	UNID.	FATOR (%)	COMPRIMENTO (m)	LARGURA (m)	PROFUNDIDADE (m)	VOLUME (m³)	TOTAL
			m³	70%	12,00	0,50	0,70	4,20	2,94
5.5	COMPOSIÇÃO	Reaterro manual de valas com compactação manual com material de empréstimo	UNID.	FATOR (%)	COMPRIMENTO (m)	LARGURA (m)	PROFUNDIDADE (m)	VOLUME (m³)	TOTAL
			m³	30%	12,00	0,50	0,70	4,20	1,26
5.6	COMPOSIÇÃO	Transporte de Tubos	UNID.	QUANT.	PERÍMETRO (m)	ALTURA (m)	LARGURA (m)	QUANTIDADE (unid.)	TOTAL
			m³	1,00	30,00				30,00
		ASSENTAMENTO BANANEIRA Á COMUNIDA DE MOSQUITO II							
5.7	COMPOSIÇÃO	Chafariz	UNID.	QUANT.	COMPRIMENTO (m)	LARGURA (m)	PROFUNDIDADE (m)	QUANTIDADE (unid.)	TOTAL
			unid.	1,00				1,00	1,00

Assinado
digitalmente por
ANTÔNIO CARLOS SILVA
DE ARAÚJO: CARLOS SILVA
07646911399 DE ARAÚJO:
07646911399

Obra

IMPLANTAÇÃO E CONSTRUÇÃO DO SISTEMA DE ABASTECIMENTO
D'ÁGUA - MOSQUITO I

Bancos

SINAPI - 01/2026 - Piauí
ORSE - 12/2025 - Sergipe
SEINFRA - 028 - Ceará

B.D.I.

24,04%
14,02%

Padrão
Material

Encargos Sociais

Não Desonerado:
Horista: 113,33%
Mensalista: 71,12%

Orcamento Sintético - Povoado Mosquito I

Item	Código	Banco	Descrição	Und	Quant.	Valor Unit	Valor Unit com BDI	Total	Peso (%)
1			SERVIÇOS PRELIMINARES					0,00	0,00%
1.1	001	Próprio	PLACA DE OBRA EM CHAPA DE AÇO GALVANIZADO	M²	-	524,98	651,18	0,00	0,00 %
2			CAPTAÇÃO E RECALQUE					136.114,04	76,74%
2.1	PLANILHA PRÓPRIA 1	Próprio	PERFURAÇÃO DE POÇO TUBULAR	UNID.	1,00	67.766,31	83.561,48	83.561,48	47,11 %
2.2	PLANILHA PRÓPRIA 2	Próprio	KIT SISTEMA FOTOVOLTÁICO E INSTALAÇÃO	UNID.	-	-	-	-	-
2.3	PLANILHA PRÓPRIA 3	Próprio	AQUISIÇÃO E INSTALAÇÃO DE EQUIPAMENTOS DE BOMBEAMENTO, RECALQUE/BARRILETE E CONEXÕES PARA INTERLIGAÇÃO COMO RESERVATÓRIO	UNID.	1,00	26.568,73	32.955,85	32.955,85	18,58 %
2.4	030	Próprio	Aquisição e instalação de dosador de cloro	UNID.	1,00	1.071,33	1.328,87	1.328,87	0,75 %
2.5	PLANILHA PRÓPRIA 4	Próprio	CASA DE COMANDO DE 5,29 M² COM INSTALAÇÃO ELÉTRICA	UNID.	1,00	11.425,83	14.172,60	14.172,60	7,99 %
2.6	002	Próprio	CERCA DE ARAME FARPADO COM 10 FIOS E C/ ESTACAS DE P.M.C, CADA 2,5 m, COM DIMENSÕES DE 10 x 10 m, INCLUSO PORTÃO DE ABRIR (2,00 m x 3,00 m)	UNID.	1,00	3.301,55	4.095,24	4.095,24	2,31 %
3			ADUÇÃO					4.017,21	2,26%
3.1	004	Próprio	ESCAVAÇÃO MANUAL DE VALA/CAVA EM MATERIAL DE 1A CATEGORIA, PROFUNDIDADE ATÉ 1,0 m	M³	10,08	51,65	64,06	645,72	0,36 %
3.2	005	Próprio	ESCAVAÇÃO MANUAL DE VALA/CAVA EM MATERIAL DE 2A CATEGORIA, PROFUNDIDADE ATÉ 1,5 m	M³	4,32	152,72	189,43	818,34	0,46 %
3.3	009	Próprio	AQUISIÇÃO E ASSENTAMENTO DE TUBO RÍGIDO PVC, CLASSE 15, DN 50 mm, INCLUSO CONEXÕES	M	30,00	27,31	33,87	1.016,10	0,57 %
3.4	006	Próprio	REATERRO DE VALA COM COMPACTAÇÃO MANUAL	H	10,08	67,38	83,57	842,39	0,47 %
3.5	007	Próprio	REATERRO MANUAL DE VALAS COM COMPACTAÇÃO MANUAL COM MATERIAL DE EMPRÉSTIMO	M³	4,32	129,64	160,80	694,66	0,39 %

Assinado
digitalmente por
ANTÔNIO
CARLOS SILVA
DE ARAÚJO: CARLOS SILVA
07646911399 DE ARAÚJO:
07646911399

Av. Antônio Freire, 1473, Centro, 64.001-040, Teresina-PI, CNPJ: 14.862.788/0001-50
Telefone: (86) 99590-4747, E-mail: siderpi@siderpi.pi.gov.br

Obra

IMPLANTAÇÃO E CONSTRUÇÃO DO SISTEMA DE ABASTECIMENTO
D'ÁGUA - MOSQUITO I

Bancos

SINAPI - 01/2026 - Piauí
ORSE - 12/2025 - Sergipe
SEINFRA - 028 - Ceará

B.D.I.

24,04%
14,02%

Padrão
Material

Encargos Sociais

Não Desonerado:
Horista: 113,33%
Mensalista: 71,12%

Orcamento Sintético - Povoado Mosquito I

Item	Código	Banco	Descrição	Und	Quant.	Valor Unit	Valor Unit com BDI	Total	Peso (%)
4			RESERVAÇÃO					33.817,52	19,07%
4.1	027	Próprio	Reservatório elevado c/ caixa d'agua em fibra de vidro de 5.000 litros apoiado em estrutura pre-moldada concreto, composta de capitel p/apoio da caixa e pilar cilindrico c/altura util = 8,00m, incluso frete e montagem no local, exceto inst.hidraulica	UNID.	1,00	19.604,14	24.316,97	24.316,97	13,71 %
4.2	010	Próprio	TRANSPORTE DE EQUIPAMENTOS/ESTRUTURAS EM CAMINHÃO TOCO 16T COM GUINDAUTO HIDRÁULICO	KM	810,00	8,82	10,94	8.861,40	5,00 %
4.3	94498	SINAPI	REGISTRO DE GAVETA BRUTO, LATÃO, ROSCÁVEL, 2" - FORNECIMENTO E INSTALAÇÃO. AF_08/2021	UN	3,00	171,76	213,05	639,15	0,36 %
5			DISTRIBUIÇÃO					3.428,27	1,93%
5.1	004	Próprio	ESCAVAÇÃO MANUAL DE VALA/CAVA EM MATERIAL DE 1A CATEGORIA, PROFUNDIDADE ATÉ 1,0 m	M³	2,94	51,65	64,06	188,34	0,11 %
5.2	005	Próprio	ESCAVAÇÃO MANUAL DE VALA/CAVA EM MATERIAL DE 2A CATEGORIA, PROFUNDIDADE ATÉ 1,5 m	M³	1,26	152,72	189,43	238,68	0,13 %
5.3	009	Próprio	AQUISIÇÃO E ASSENTAMENTO DE TUBO RÍGIDO PVC, CLASSE 15, DN 50 mm, INCLUSO CONEXÕES	M	12,00	27,31	33,87	406,44	0,23 %
5.4	006	Próprio	REATERRO DE VALA COM COMPACTAÇÃO MANUAL	H	2,94	67,38	83,57	245,70	0,14 %
5.5	007	Próprio	REATERRO MANUAL DE VALAS COM COMPACTAÇÃO MANUAL COM MATERIAL DE EMPRÉSTIMO	M³	1,26	129,64	160,80	202,61	0,11 %
5.6	031	Próprio	Transporte de Tubos	KM	1,00	14,23	17,65	17,65	0,01 %
5.7	035	Próprio	Chafariz	UNID.	1,00	1.748,83	2.128,85	2.128,85	1,20 %

Total sem BDI	143.432,79
Total do BDI	33.944,25
Total Geral	177.377,04

Assinado
digitalmente por
ANTÔNIO
CARLOS SILVA
DE ARAÚJO: CARLOS SILVA
07646911399 DE ARAÚJO:
07646911399

Av. Antônio Freire, 1473, Centro, 64.001-040, Teresina-PI, CNPJ: 14.862.788/0001-50
Telefone: (86) 99590-4747, E-mail: siderpi@siderpi.pi.gov.br

MEMÓRIA DE CÁLCULO

NÃO - DESONERADO

MUNICÍPIO:		PAES LANDIM							
LOCALIDADE:		MOSQUITO I							
ITEM	CÓDIGO	DISCRIMINAÇÃO	UNID.						
1.0	SERVIÇOS PRELIMINARES								
1.1	SINAPI - 74209/001	Placa de Obra em chapa de aço galvanizado	UNID.	QUANT.	COMPRIMENTO (m)	LARGURA (m)		ÁREA (m²)	TOTAL
			m²	0,00	2,00	3,20		6,40	0,00
2.0	CAPTAÇÃO E RECALQUE								
2.1	PROJETO POÇO	Perfuração de poço tubular	UNID.	QUANT.	COMPRIMENTO (m)	LARGURA (m)	PROFUNDIDADE (m)	QUANTIDADE (unid.)	TOTAL
			unid.	1,00				1,00	1,00
2.2	PROJETO SOLAR	Kit Sistema Fotovoltaico	UNID.	QUANT.	COMPRIMENTO (m)	LARGURA (m)	PROFUNDIDADE (m)	QUANTIDADE (unid.)	TOTAL
			unid.	0,00				0,00	0,00
2.3	PROJETO POÇO	Aquisição e instalação de equipamentos de bombeamento, recalque/barrilete e conexões para interligação	UNID.	QUANT.	COMPRIMENTO (m)	LARGURA (m)	PROFUNDIDADE (m)	QUANTIDADE (unid.)	TOTAL
			unid.	1,00				1,00	1,00
2.4	COTAÇÃO	Aquisição e instalação de kit dosagem de cloro	UNID.	QUANT.	COMPRIMENTO (m)	LARGURA (m)	PROFUNDIDADE (m)	QUANTIDADE (unid.)	TOTAL
			unid.	1,00				1,00	1,00
2.5	PLANILHA EM ANEXO	Casa de comando de 5,29 m² com instalação elétrica	UNID.	QUANT.	COMPRIMENTO (m)	LARGURA (m)	PROFUNDIDADE (m)	QUANTIDADE (unid.)	TOTAL
			unid.	1,00				1,00	1,00
2.6	COMPOSIÇÃO	Cerca de proteção de arame farpado com 10 fios e c/ estacas de concreto P.M. a cada 2,5 m, com dimens	UNID.	QUANT.	COMPRIMENTO (m)	ALTURA (m)	LARGURA (m)	QUANTIDADE (unid.)	TOTAL
			unid.	1,00				1,00	1,00
3.0	ADUÇÃO								
3.1	COMPOSIÇÃO	Escavação manual de vala/cava em material de 1A categoria, profundidade até 1,0 m	UNID.	FATOR (%)	COMPRIMENTO (m)	LARGURA (m)	PROFUNDIDADE (m)	VOLUME (m³)	TOTAL
			m³	70%	30,00	0,60	0,80	14,40	10,08
3.2	COMPOSIÇÃO	Escavação manual de vala/cava em material de 2A categoria, profundidade até 1,5 m	UNID.	FATOR (%)	COMPRIMENTO (m)	LARGURA (m)	PROFUNDIDADE (m)	VOLUME (m³)	TOTAL
			m³	30%	30,00	0,60	0,80	14,40	4,32
3.3	COMPOSIÇÃO	Aquisição e assentamento de tubos rígido PVC Classe 15, DN 50 mm, incluindo conexões	UNID.	QUANT.	COMPRIMENTO (m)			COMPRIMENTO (m)	TOTAL
			m	1,00	30,00			30,00	30,00
3.4	SINAPI - 96995	Reaterro manual apiloado com soquete	UNID.	FATOR (%)	COMPRIMENTO (m)	LARGURA (m)	PROFUNDIDADE (m)	VOLUME (m³)	TOTAL
			m³	70%	30,00	0,60	0,80	14,40	10,08
3.5	COMPOSIÇÃO	Reaterro manual de valas com compactação manual com material de empréstimo	UNID.	FATOR (%)	COMPRIMENTO (m)	LARGURA (m)	PROFUNDIDADE (m)	VOLUME (m³)	TOTAL

Assinado
digitalmente por
ANTÔNIO
CARLOS SILVA
DE ARAÚJO: CARLOS SILVA
07646911399 DE ARAÚJO:
07646911399

MEMÓRIA DE CÁLCULO
NÃO - DESONERADO

MUNICÍPIO: PAES LANDIM									
LOCALIDADE: MOSQUITO I									
ITEM	CÓDIGO	DISCRIMINAÇÃO	UNID.						
			m³	30%	30,00	0,60	0,80	14,40	4,32
4.0	RESERVAÇÃO								
4.1	COTAÇÃO	Reservatório elevado c/ caixa d'água em fibra de vidro de 5.000 litros apoiado em estrutura pre-moldada concreto, composta de capitel p/apoio da caixa e pilar cilíndrico c/altura útil = 8,00m, incluso frete e montagem no local, exceto inst.hidráulica (COMPOSIÇÃO)	UNID.	QUANT.	PERÍMETRO (m)	ALTURA (m)	LARGURA (m)	QUANTIDADE (unid.)	TOTAL
			unid.	1,00				1,00	1,00
4.2	COMPOSIÇÃO	Transporte em caminhão guindauto cap. 16 t	UNID.	QUANT.	DISTÂNCIA (km)			DISTÂNCIA (km)	TOTAL
		CONSIDERANDO A DISTÂNCIA DE PAES LANDIM A TERESINA	km	2,00	405,00			405,00	810,00
4.3	SINAPI - 94498	Registro de gaveta bruto, latão, roscável, 2", instalado em reservação de água de edificação que possua reservatório de fibra/fibrocimento fornecimento e instalação.	UNID.	QUANT.	PERÍMETRO (m)	ALTURA (m)	LARGURA (m)	QUANTIDADE (unid.)	TOTAL
			unid.	3,00				3,00	3,00
5.0	DISTRIBUIÇÃO								
5.1	COMPOSIÇÃO	Escavação manual de vala/cava em material de 1A categoria, profundidade até 1,0 m	UNID.	FATOR (%)	COMPRIMENTO (m)	LARGURA (m)	PROFUNDIDADE (m)	VOLUME (m³)	TOTAL
			m³	70%	12,00	0,50	0,70	4,20	2,94
5.2	COMPOSIÇÃO	Escavação manual de vala/cava em material de 2A categoria, profundidade até 1,5 m	UNID.	FATOR (%)	COMPRIMENTO (m)	LARGURA (m)	PROFUNDIDADE (m)	VOLUME (m³)	TOTAL
			m³	30%	12,00	0,50	0,70	4,20	1,26
5.3	COMPOSIÇÃO	Aquisição e assentamento de tubos rígido PVC Classe 15, DN 50 mm, incluindo conexões	UNID.	QUANT.	COMPRIMENTO (m)			COMPRIMENTO (m)	TOTAL
			m	1,00	12,00			12,00	12,00
5.4	SINAPI - 96995	Reaterro manual apiloado com soquete	UNID.	FATOR (%)	COMPRIMENTO (m)	LARGURA (m)	PROFUNDIDADE (m)	VOLUME (m³)	TOTAL
			m³	70%	12,00	0,50	0,70	4,20	2,94
5.5	COMPOSIÇÃO	Reaterro manual de valas com compactação manual com material de empréstimo	UNID.	FATOR (%)	COMPRIMENTO (m)	LARGURA (m)	PROFUNDIDADE (m)	VOLUME (m³)	TOTAL
			m³	30%	12,00	0,50	0,70	4,20	1,26
5.6	COMPOSIÇÃO	Transporte de Tubos	UNID.	QUANT.	PERÍMETRO (m)	ALTURA (m)	LARGURA (m)	QUANTIDADE (unid.)	TOTAL
			m³	1,00	1,00				1,00
		MOSQUITO II Á COMUNIDADE MOSQUITO I							
5.7	COMPOSIÇÃO	Chafariz	UNID.	QUANT.	COMPRIMENTO (m)	LARGURA (m)	PROFUNDIDADE (m)	QUANTIDADE (unid.)	TOTAL
			unid.	1,00				1,00	1,00

Assinado digitalmente por
ANTÔNIO CARLOS SILVA
DE ARAÚJO: CARLOS SILVA
07646911399 DE ARAÚJO:
07646911399

Obra

IMPLANTAÇÃO E CONSTRUÇÃO DO SISTEMA DE ABASTECIMENTO
D'ÁGUA - JABUTI I

Bancos

SINAPI - 01/2026 - Piauí
ORSE - 12/2025 - Sergipe
SEINFRA - 028 - Ceará

B.D.I.

24,04%
14,02%

Padrão
Material

Encargos Sociais

Não Desonerado:
Horista: 113,33%
Mensalista: 71,12%

Orçamento Sintético - Comuidade Jabuti I									
Item	Código	Banco	Descrição	Und	Quant.	Valor Unit	Valor Unit com BDI	Total	Peso (%)
1			SERVIÇOS PRELIMINARES					0,00	0,00%
1.1	001	Próprio	PLACA DE OBRA EM CHAPA DE AÇO GALVANIZADO	M²	-	524,98	651,18	0,00	0,00 %
2			CAPTAÇÃO E RECALQUE					136.114,04	47,60%
2.1	PLANILHA PRÓPRIA 1	Próprio	PERFURAÇÃO DE POÇO TUBULAR	UNID.	1,00	67.766,31	83.561,48	83.561,48	29,22 %
2.2	PLANILHA PRÓPRIA 2	Próprio	KIT SISTEMA FOTOVOLTÁICO E INSTALAÇÃO	UNID.	-	-	-	-	-
2.3	PLANILHA PRÓPRIA 3	Próprio	AQUISIÇÃO E INSTALAÇÃO DE EQUIPAMENTOS DE BOMBEAMENTO, RECALQUE/BARRILETE E CONEXÕES PARA INTERLIGAÇÃO COMO RESERVATÓRIO	UNID.	1,00	26.568,73	32.955,85	32.955,85	11,52 %
2.4	030	Próprio	Aquisição e instalação de dosador de cloro	UNID.	1,00	1.071,33	1.328,87	1.328,87	0,46 %
2.5	PLANILHA PRÓPRIA 4	Próprio	CASA DE COMANDO DE 5,29 M² COM INSTALAÇÃO ELÉTRICA	UNID.	1,00	11.425,83	14.172,60	14.172,60	4,96 %
2.6	002	Próprio	CERCA DE ARAME FARPADO COM 10 FIOS E C/ ESTACAS DE P.M.C, CADA 2,5 m, COM DIMENSÕES DE 10 x 10 m, INCLUSO PORTÃO DE ABRIR (2,00 m x 3,00 m)	UNID.	1,00	3.301,55	4.095,24	4.095,24	1,43 %
3			ADUÇÃO					4.017,21	1,40%
3.1	004	Próprio	ESCAVAÇÃO MANUAL DE VALA/CAVA EM MATERIAL DE 1A CATEGORIA, PROFUNDIDADE ATÉ 1,0 m	M³	10,08	51,65	64,06	645,72	0,23 %
3.2	005	Próprio	ESCAVAÇÃO MANUAL DE VALA/CAVA EM MATERIAL DE 2A CATEGORIA, PROFUNDIDADE ATÉ 1,5 m	M³	4,32	152,72	189,43	818,34	0,29 %
3.3	009	Próprio	AQUISIÇÃO E ASSENTAMENTO DE TUBO RÍGIDO PVC, CLASSE 15, DN 50 mm, INCLUSO CONEXÕES	M	30,00	27,31	33,87	1.016,10	0,36 %
3.4	006	Próprio	REATERRO DE VALA COM COMPACTAÇÃO MANUAL	H	10,08	67,38	83,57	842,39	0,29 %
3.5	007	Próprio	REATERRO MANUAL DE VALAS COM COMPACTAÇÃO MANUAL COM MATERIAL DE EMPRÉSTIMO	M³	4,32	129,64	160,80	694,66	0,24 %

Assinado digitalmente por
ANTÔNIO CARLOS SILVA
DE ARAÚJO: CARLOS SILVA
07646911399 DE ARAÚJO:
07646911399

Obra

IMPLANTAÇÃO E CONSTRUÇÃO DO SISTEMA DE ABASTECIMENTO
D'ÁGUA - JABUTI I

Bancos

SINAPI - 01/2026 - Piauí
ORSE - 12/2025 - Sergipe
SEINFRA - 028 - Ceará

B.D.I.

24,04%
14,02%

Padrão
Material

Encargos Sociais

Não Desonerado:
Horista: 113,33%
Mensalista: 71,12%

Orçamento Sintético - Comuidade Jabuti I									
Item	Código	Banco	Descrição	Und	Quant.	Valor Unit	Valor Unit com BDI	Total	Peso (%)
4			RESERVAÇÃO					33.817,52	11,83%
4.1	027	Próprio	Reservatório elevado c/ caixa d'agua em fibra de vidro de 5.000 litros apoiado em estrutura pre-moldada concreto, composta de capitel p/apoio da caixa e pilar cilindrico c/altura util = 8,00m, incluso frete e montagem no local, exceto inst.hidraulica	UNID.	1,00	19.604,14	24.316,97	24.316,97	8,50 %
4.2	010	Próprio	TRANSPORTE DE EQUIPAMENTOS/ESTRUTURAS EM CAMINHÃO TOCO 16T COM GUINDAUTO HIDRÁULICO	KM	810,00	8,82	10,94	8.861,40	3,10 %
4.3	94498	SINAPI	REGISTRO DE GAVETA BRUTO, LATÃO, ROSCÁVEL, 2" - FORNECIMENTO E INSTALAÇÃO. AF_08/2021	UN	3,00	171,76	213,05	639,15	0,22 %
5			DISTRIBUIÇÃO					112.034,11	39,18%
5.1	004	Próprio	ESCAVAÇÃO MANUAL DE VALA/CAVA EM MATERIAL DE 1A CATEGORIA, PROFUNDIDADE ATÉ 1,0 m	M³	245,00	51,65	64,06	15.694,70	5,49 %
5.2	005	Próprio	ESCAVAÇÃO MANUAL DE VALA/CAVA EM MATERIAL DE 2A CATEGORIA, PROFUNDIDADE ATÉ 1,5 m	M³	105,00	152,72	189,43	19.890,15	6,96 %
5.3	009	Próprio	AQUISIÇÃO E ASSENTAMENTO DE TUBO RÍGIDO PVC, CLASSE 15, DN 50 mm, INCLUSO CONEXÕES	M	1.000,00	27,31	33,87	33.870,00	11,84 %
5.4	006	Próprio	REATERRO DE VALA COM COMPACTAÇÃO MANUAL	H	245,00	67,38	83,57	20.474,65	7,16 %
5.5	007	Próprio	REATERRO MANUAL DE VALAS COM COMPACTAÇÃO MANUAL COM MATERIAL DE EMPRÉSTIMO	M³	105,00	129,64	160,80	16.884,00	5,90 %
5.6	031	Próprio	Transporte de Tubos	KM	1,00	14,23	17,65	17,65	0,01 %
5.7	035	Próprio	LIGAÇÃO DOMICILIAR	UNID.	8,00	524,33	650,37	5.202,96	1,82 %

Total sem BDI	230.965,30
Total do BDI	55.017,58
Total Geral	285.982,88

Assinado
digitalmente por
ANTÔNIO
CARLOS SILVA
DE ARAÚJO:
07646911399

Av. Antônio Freire, 1473, Centro, 64.001-040, Teresina-PI, CNPJ: 14.862.788/0001-50
Telefone: (86) 99590-4747, E-mail: siderpi@siderpi.pi.gov.br

MEMÓRIA DE CÁLCULO
NÃO - DESONERADO

MUNICÍPIO: PAES LANDIM										
LOCALIDADE: JABUTI I										
ITEM	CÓDIGO	DISCRIMINAÇÃO	UNID.							
1.0	SERVIÇOS PRELIMINARES									
1.1	SINAPI - 74209/001	Placa de Obra em chapa de aço galvanizado	UNID.	QUANT.	COMPRIMENTO (m)	LARGURA (m)		ÁREA (m²)	TOTAL	
			m²	0,00	2,00	3,20		6,40	0,00	
2.0	CAPTAÇÃO E RECALQUE									
2.1	PROJETO POÇO	Perfuração de poço tubular	UNID.	QUANT.	COMPRIMENTO (m)	LARGURA (m)	PROFUNDIDADE (m)	QUANTIDADE (unid.)	TOTAL	
			unid.	1,00				1,00	1,00	
2.2	PROJETO SOLAR	Kit Sistema Fotovoltaico	UNID.	QUANT.	COMPRIMENTO (m)	LARGURA (m)	PROFUNDIDADE (m)	QUANTIDADE (unid.)	TOTAL	
			unid.	0,00				0,00	0,00	
2.3	PROJETO POÇO	Aquisição e instalação de equipamentos de bombeamento, recalque/barrilete e conexões para interligação	UNID.	QUANT.	COMPRIMENTO (m)	LARGURA (m)	PROFUNDIDADE (m)	QUANTIDADE (unid.)	TOTAL	
			unid.	1,00				1,00	1,00	
2.4	COTAÇÃO	Aquisição e instalação de kit dosagem de cloro	UNID.	QUANT.	COMPRIMENTO (m)	LARGURA (m)	PROFUNDIDADE (m)	QUANTIDADE (unid.)	TOTAL	
			unid.	1,00				1,00	1,00	
2.5	PLANILHA EM ANEXO	Casa de comando de 5,29 m² com instalação elétrica	UNID.	QUANT.	COMPRIMENTO (m)	LARGURA (m)	PROFUNDIDADE (m)	QUANTIDADE (unid.)	TOTAL	
			unid.	1,00				1,00	1,00	
2.6	COMPOSIÇÃO	Cerca de proteção de arame farpado com 10 fios e c/ estacas de concreto P.M. a cada 2,5 m, com dimens	UNID.	QUANT.	COMPRIMENTO (m)	ALTURA (m)	LARGURA (m)	QUANTIDADE (unid.)	TOTAL	
			unid.	1,00				1,00	1,00	
3.0	ADUÇÃO									
3.1	COMPOSIÇÃO	Escavação manual de vala/cava em material de 1A categoria, profundidade até 1,0 m	UNID.	FATOR (%)	COMPRIMENTO (m)	LARGURA (m)	PROFUNDIDADE (m)	VOLUME (m³)	TOTAL	
			m³	70%	30,00	0,60	0,80	14,40	10,08	
3.2	COMPOSIÇÃO	Escavação manual de vala/cava em material de 2A categoria, profundidade até 1,5 m	UNID.	FATOR (%)	COMPRIMENTO (m)	LARGURA (m)	PROFUNDIDADE (m)	VOLUME (m³)	TOTAL	
			m³	30%	30,00	0,60	0,80	14,40	4,32	
3.3	COMPOSIÇÃO	Aquisição e assentamento de tubos rígido PVC Classe 15, DN 50 mm, incluindo conexões	UNID.	QUANT.	COMPRIMENTO (m)			COMPRIMENTO (m)	TOTAL	
			m	1,00	30,00			30,00	30,00	
3.4	SINAPI - 96995	Reaterro manual apiloado com soquete	UNID.	FATOR (%)	COMPRIMENTO (m)	LARGURA (m)	PROFUNDIDADE (m)	VOLUME (m³)	TOTAL	
			m³	70%	30,00	0,60	0,80	14,40	10,08	
3.5	COMPOSIÇÃO	Reaterro manual de valas com compactação manual com material de empréstimo	UNID.	FATOR (%)	COMPRIMENTO (m)	LARGURA (m)	PROFUNDIDADE (m)	VOLUME (m³)	TOTAL	

Assinado
digitalmente por
ANTÔNIO
CARLOS SILVA
DE ARAÚJO: CARLOS SILVA
07646911399 DE ARAÚJO:
07646911399

MEMÓRIA DE CÁLCULO

NÃO - DESONERADO

MUNICÍPIO: PAES LANDIM									
LOCALIDADE: JABUTI I									
ITEM	CÓDIGO	DISCRIMINAÇÃO	UNID.						
			m³	30%	30,00	0,60	0,80	14,40	4,32
4.0	RESERVAÇÃO								
4.1	COTAÇÃO	Reservatório elevado c/ caixa d'água em fibra de vidro de 5.000 litros apoiado em estrutura pre-moldada concreto, composta de capitel p/apoio da caixa e pilar cilíndrico c/altura útil = 8,00m, incluso frete e montagem no local, exceto inst.hidráulica (COMPOSIÇÃO)	UNID.	QUANT.	PERÍMETRO (m)	ALTURA (m)	LARGURA (m)	QUANTIDADE (unid.)	TOTAL
			unid.	1,00				1,00	1,00
4.2	COMPOSIÇÃO	Transporte em caminhão guindauto cap. 16 t	UNID.	QUANT.	DISTÂNCIA (km)			DISTÂNCIA (km)	TOTAL
		CONSIDERANDO A DISTÂNCIA DE PAES LANDIM A TERESINA	km	2,00	405,00			405,00	810,00
4.3	SINAPI - 94498	Registro de gaveta bruto, latão, rosçável, 2", instalado em reservação de água de edificação que possua reservatório de fibra/fibrocimento fornecimento e instalação.	UNID.	QUANT.	PERÍMETRO (m)	ALTURA (m)	LARGURA (m)	QUANTIDADE (unid.)	TOTAL
			unid.	3,00				3,00	3,00
5.0	DISTRIBUIÇÃO								
5.1	COMPOSIÇÃO	Escavação manual de vala/cava em material de 1A categoria, profundidade até 1,0 m	UNID.	FATOR (%)	COMPRIMENTO (m)	LARGURA (m)	PROFUNDIDADE (m)	VOLUME (m³)	TOTAL
			m³	70%	1.000,00	0,50	0,70	350,00	245,00
5.2	COMPOSIÇÃO	Escavação manual de vala/cava em material de 2A categoria, profundidade até 1,5 m	UNID.	FATOR (%)	COMPRIMENTO (m)	LARGURA (m)	PROFUNDIDADE (m)	VOLUME (m³)	TOTAL
			m³	30%	1.000,00	0,50	0,70	350,00	105,00
5.3	COMPOSIÇÃO	Aquisição e assentamento de tubos rígido PVC Classe 15, DN 50 mm, incluindo conexões	UNID.	QUANT.	COMPRIMENTO (m)			COMPRIMENTO (m)	TOTAL
			m	1,00	1.000,00			1.000,00	1.000,00
5.4	SINAPI - 96995	Reaterro manual apiloado com soquete	UNID.	FATOR (%)	COMPRIMENTO (m)	LARGURA (m)	PROFUNDIDADE (m)	VOLUME (m³)	TOTAL
			m³	70%	1.000,00	0,50	0,70	350,00	245,00
5.5	COMPOSIÇÃO	Reaterro manual de valas com compactação manual com material de empréstimo	UNID.	FATOR (%)	COMPRIMENTO (m)	LARGURA (m)	PROFUNDIDADE (m)	VOLUME (m³)	TOTAL
			m³	30%	1.000,00	0,50	0,70	350,00	105,00
5.6	COMPOSIÇÃO	Transporte de Tubos	UNID.	QUANT.	PERÍMETRO (m)	ALTURA (m)	LARGURA (m)	QUANTIDADE (unid.)	TOTAL
			m³	1,00	1,00				1,00
		MOSQUITO I Á ASSENTAMENTO JABUTI I							
5.7	COMPOSIÇÃO	LIGAÇÃO DOMICILIAR	UNID.	QUANT.	COMPRIMENTO (m)	LARGURA (m)	PROFUNDIDADE (m)	QUANTIDADE (unid.)	TOTAL
			unid.	8,00				1,00	8,00

Assinado
digitalmente por
ANTÔNIO CARLOS SILVA
DE ARAÚJO: CARLOS SILVA
07646911399 DE ARAÚJO:
07646911399

Obra

IMPLANTAÇÃO E CONSTRUÇÃO DO SISTEMA DE ABASTECIMENTO
D'ÁGUA - JABUTI II

Bancos

SINAPI - 01/2026 - Piauí
ORSE - 12/2025 - Sergipe
SEINFRA - 028 - Ceará

B.D.I.

24,04%
14,02%

Padrão
Material

Encargos Sociais

Não Desonerado:
Horista: 113,33%
Mensalista: 71,12%

Orcamento Sintético - Comuidade Jabuti II

Item	Código	Banco	Descrição	Und	Quant.	Valor Unit	Valor Unit com BDI	Total	Peso (%)
1			SERVIÇOS PRELIMINARES					0,00	0,00%
1.1	001	Próprio	PLACA DE OBRA EM CHAPA DE AÇO GALVANIZADO	M²	-	524,98	651,18	0,00	0,00 %
2			CAPTAÇÃO E RECALQUE					136.114,04	76,74%
2.1	PLANILHA PRÓPRIA 1	Próprio	PERFURAÇÃO DE POÇO TUBULAR	UNID.	1,00	67.766,31	83.561,48	83.561,48	47,11 %
2.2	PLANILHA PRÓPRIA 2	Próprio	KIT SISTEMA FOTOVOLTÁICO E INSTALAÇÃO	UNID.	-	-	-	-	-
2.3	PLANILHA PRÓPRIA 3	Próprio	AQUISIÇÃO E INSTALAÇÃO DE EQUIPAMENTOS DE BOMBEAMENTO, RECALQUE/BARRILETE E CONEXÕES PARA INTERLIGAÇÃO COMO RESERVATÓRIO	UNID.	1,00	26.568,73	32.955,85	32.955,85	18,58 %
2.4	030	Próprio	Aquisição e instalação de dosador de cloro	UNID.	1,00	1.071,33	1.328,87	1.328,87	0,75 %
2.5	PLANILHA PRÓPRIA 4	Próprio	CASA DE COMANDO DE 5,29 M² COM INSTALAÇÃO ELÉTRICA	UNID.	1,00	11.425,83	14.172,60	14.172,60	7,99 %
2.6	002	Próprio	CERCA DE ARAME FARPADO COM 10 FIOS E C/ ESTACAS DE P.M.C, CADA 2,5 m, COM DIMENSÕES DE 10 x 10 m, INCLUSO PORTÃO DE ABRIR (2,00 m x 3,00 m)	UNID.	1,00	3.301,55	4.095,24	4.095,24	2,31 %
3			ADUÇÃO					4.017,21	2,26%
3.1	004	Próprio	ESCAVAÇÃO MANUAL DE VALA/CAVA EM MATERIAL DE 1A CATEGORIA, PROFUNDIDADE ATÉ 1,0 m	M³	10,08	51,65	64,06	645,72	0,36 %
3.2	005	Próprio	ESCAVAÇÃO MANUAL DE VALA/CAVA EM MATERIAL DE 2A CATEGORIA, PROFUNDIDADE ATÉ 1,5 m	M³	4,32	152,72	189,43	818,34	0,46 %
3.3	009	Próprio	AQUISIÇÃO E ASSENTAMENTO DE TUBO RÍGIDO PVC, CLASSE 15, DN 50 mm, INCLUSO CONEXÕES	M	30,00	27,31	33,87	1.016,10	0,57 %
3.4	006	Próprio	REATERRO DE VALA COM COMPACTAÇÃO MANUAL	H	10,08	67,38	83,57	842,39	0,47 %
3.5	007	Próprio	REATERRO MANUAL DE VALAS COM COMPACTAÇÃO MANUAL COM MATERIAL DE EMPRÉSTIMO	M³	4,32	129,64	160,80	694,66	0,39 %

Assinado
digitalmente por
ANTÔNIO
CARLOS SILVA
DE ARAÚJO: CARLOS SILVA
07646911399 DE ARAÚJO:
07646911399

Obra

**IMPLANTAÇÃO E CONSTRUÇÃO DO SISTEMA DE ABASTECIMENTO
D'ÁGUA - JABUTI II**

Bancos

**SINAPI - 01/2026 - Piauí
ORSE - 12/2025 - Sergipe
SEINFRA - 028 - Ceará**

B.D.I.

**24,04%
14,02%**

**Padrão
Material**

Encargos Sociais

**Não Desonerado:
Horista: 113,33%
Mensalista: 71,12%**

Orçamento Sintético - Comuidade Jabuti II

Item	Código	Banco	Descrição	Und	Quant.	Valor Unit	Valor Unit com BDI	Total	Peso (%)
4			RESERVAÇÃO					33.817,52	19,07%
4.1	027	Próprio	Reservatório elevado c/ caixa d'agua em fibra de vidro de 5.000 litros apoiado em estrutura pre-moldada concreto, composta de capitel p/apoio da caixa e pilar cilindrico c/altura util = 8,00m, incluso frete e montagem no local, exceto inst.hidraulica	UNID.	1,00	19.604,14	24.316,97	24.316,97	13,71 %
4.2	010	Próprio	TRANSPORTE DE EQUIPAMENTOS/ESTRUTURAS EM CAMINHÃO TOCO 16T COM GUINDAUTO HIDRÁULICO	KM	810,00	8,82	10,94	8.861,40	5,00 %
4.3	94498	SINAPI	REGISTRO DE GAVETA BRUTO, LATÃO, ROSCÁVEL, 2" - FORNECIMENTO E INSTALAÇÃO. AF_08/2021	UN	3,00	171,76	213,05	639,15	0,36 %
5			DISTRIBUIÇÃO					3.428,27	1,93%
5.1	004	Próprio	ESCAVAÇÃO MANUAL DE VALA/CAVA EM MATERIAL DE 1A CATEGORIA, PROFUNDIDADE ATÉ 1,0 m	M³	2,94	51,65	64,06	188,34	0,11 %
5.2	005	Próprio	ESCAVAÇÃO MANUAL DE VALA/CAVA EM MATERIAL DE 2A CATEGORIA, PROFUNDIDADE ATÉ 1,5 m	M³	1,26	152,72	189,43	238,68	0,13 %
5.3	009	Próprio	AQUISIÇÃO E ASSENTAMENTO DE TUBO RÍGIDO PVC, CLASSE 15, DN 50 mm, INCLUSO CONEXÕES	M	12,00	27,31	33,87	406,44	0,23 %
5.4	006	Próprio	REATERRO DE VALA COM COMPACTAÇÃO MANUAL	H	2,94	67,38	83,57	245,70	0,14 %
5.5	007	Próprio	REATERRO MANUAL DE VALAS COM COMPACTAÇÃO MANUAL COM MATERIAL DE EMPRÉSTIMO	M³	1,26	129,64	160,80	202,61	0,11 %
5.6	031	Próprio	Transporte de Tubos	KM	1,00	14,23	17,65	17,65	0,01 %
5.7	035	Próprio	Chafariz	UNID.	1,00	1.748,83	2.128,85	2.128,85	1,20 %

Total sem BDI	143.432,79
Total do BDI	33.944,25
Total Geral	177.377,04

Assinado
digitalmente por
ANTÔNIO
CARLOS SILVA
DE ARAÚJO: CARLOS SILVA
07646911399 DE ARAÚJO:
07646911399

MEMÓRIA DE CÁLCULO

NÃO - DESONERADO

MUNICÍPIO:		PAES LANDIM								
LOCALIDADE:		JABUTI II								
ITEM	CÓDIGO	DISCRIMINAÇÃO		UNID.						
1.0	SERVIÇOS PRELIMINARES									
1.1	SINAPI - 74209/001	Placa de Obra em chapa de aço galvanizado		UNID.	QUANT.	COMPRIMENTO (m)	LARGURA (m)		ÁREA (m²)	TOTAL
				m²	0,00	2,00	3,20		6,40	0,00
2.0	CAPTAÇÃO E RECALQUE									
2.1	PROJETO POÇO	Perfuração de poço tubular		UNID.	QUANT.	COMPRIMENTO (m)	LARGURA (m)	PROFUNDIDADE (m)	QUANTIDADE (unid.)	TOTAL
				unid.	1,00				1,00	1,00
2.2	PROJETO SOLAR	Kit Sistema Fotovoltaico		UNID.	QUANT.	COMPRIMENTO (m)	LARGURA (m)	PROFUNDIDADE (m)	QUANTIDADE (unid.)	TOTAL
				unid.	0,00				0,00	0,00
2.3	PROJETO POÇO	Aquisição e instalação de equipamentos de bombeamento, recalque/barrilete e conexões para interligação		UNID.	QUANT.	COMPRIMENTO (m)	LARGURA (m)	PROFUNDIDADE (m)	QUANTIDADE (unid.)	TOTAL
				unid.	1,00				1,00	1,00
2.4	COTAÇÃO	Aquisição e instalação de kit dosagem de cloro		UNID.	QUANT.	COMPRIMENTO (m)	LARGURA (m)	PROFUNDIDADE (m)	QUANTIDADE (unid.)	TOTAL
				unid.	1,00				1,00	1,00
2.5	PLANILHA EM ANEXO	Casa de comando de 5,29 m² com instalação elétrica		UNID.	QUANT.	COMPRIMENTO (m)	LARGURA (m)	PROFUNDIDADE (m)	QUANTIDADE (unid.)	TOTAL
				unid.	1,00				1,00	1,00
2.6	COMPOSIÇÃO	Cerca de proteção de arame farpado com 10 fios e c/ estacas de concreto P.M. a cada 2,5 m, com dimens		UNID.	QUANT.	COMPRIMENTO (m)	ALTURA (m)	LARGURA (m)	QUANTIDADE (unid.)	TOTAL
				unid.	1,00				1,00	1,00
3.0	ADUÇÃO									
3.1	COMPOSIÇÃO	Escavação manual de vala/cava em material de 1A categoria, profundidade até 1,0 m		UNID.	FATOR (%)	COMPRIMENTO (m)	LARGURA (m)	PROFUNDIDADE (m)	VOLUME (m³)	TOTAL
				m³	70%	30,00	0,60	0,80	14,40	10,08
3.2	COMPOSIÇÃO	Escavação manual de vala/cava em material de 2A categoria, profundidade até 1,5 m		UNID.	FATOR (%)	COMPRIMENTO (m)	LARGURA (m)	PROFUNDIDADE (m)	VOLUME (m³)	TOTAL
				m³	30%	30,00	0,60	0,80	14,40	4,32
3.3	COMPOSIÇÃO	Aquisição e assentamento de tubos rígido PVC Classe 15, DN 50 mm, incluindo conexões		UNID.	QUANT.	COMPRIMENTO (m)			COMPRIMENTO (m)	TOTAL
				m	1,00	30,00			30,00	30,00
3.4	SINAPI - 96995	Reaterro manual apiloado com soquete		UNID.	FATOR (%)	COMPRIMENTO (m)	LARGURA (m)	PROFUNDIDADE (m)	VOLUME (m³)	TOTAL
				m³	70%	30,00	0,60	0,80	14,40	10,08
3.5	COMPOSIÇÃO	Reaterro manual de valas com compactação manual com material de empréstimo		UNID.	FATOR (%)	COMPRIMENTO (m)	LARGURA (m)	PROFUNDIDADE (m)	VOLUME (m³)	TOTAL

Assinado
digitalmente por
ANTÔNIO
CARLOS SILVA
DE ARAÚJO: CARLOS SILVA
07646911399 DE ARAÚJO:
07646911399

MEMÓRIA DE CÁLCULO

NÃO - DESONERADO

MUNICÍPIO: PAES LANDIM									
LOCALIDADE: JABUTI II									
ITEM	CÓDIGO	DISCRIMINAÇÃO	UNID.						
			m³	30%	30,00	0,60	0,80	14,40	4,32
4.0	RESERVAÇÃO								
4.1	COTAÇÃO	Reservatório elevado c/ caixa d'água em fibra de vidro de 5.000 litros apoiado em estrutura pre-moldada concreto, composta de capitel p/apoio da caixa e pilar cilíndrico c/altura útil = 8,00m, incluso frete e montagem no local, exceto inst.hidráulica (COMPOSIÇÃO)	UNID.	QUANT.	PERÍMETRO (m)	ALTURA (m)	LARGURA (m)	QUANTIDADE (unid.)	TOTAL
			unid.	1,00				1,00	1,00
4.2	COMPOSIÇÃO	Transporte em caminhão guindauto cap. 16 t	UNID.	QUANT.	DISTÂNCIA (km)			DISTÂNCIA (km)	TOTAL
		CONSIDERANDO A DISTÂNCIA DE PAES LANDIM A TERESINA	km	2,00	405,00			405,00	810,00
4.3	SINAPI - 94498	Registro de gaveta bruto, latão, rosçável, 2", instalado em reservação de água de edificação que possua reservatório de fibra/fibrocimento fornecimento e instalação.	UNID.	QUANT.	PERÍMETRO (m)	ALTURA (m)	LARGURA (m)	QUANTIDADE (unid.)	TOTAL
			unid.	3,00				3,00	3,00
5.0	DISTRIBUIÇÃO								
5.1	COMPOSIÇÃO	Escavação manual de vala/cava em material de 1A categoria, profundidade até 1,0 m	UNID.	FATOR (%)	COMPRIMENTO (m)	LARGURA (m)	PROFUNDIDADE (m)	VOLUME (m³)	TOTAL
			m³	70%	12,00	0,50	0,70	4,20	2,94
5.2	COMPOSIÇÃO	Escavação manual de vala/cava em material de 2A categoria, profundidade até 1,5 m	UNID.	FATOR (%)	COMPRIMENTO (m)	LARGURA (m)	PROFUNDIDADE (m)	VOLUME (m³)	TOTAL
			m³	30%	12,00	0,50	0,70	4,20	1,26
5.3	COMPOSIÇÃO	Aquisição e assentamento de tubos rígido PVC Classe 15, DN 50 mm, incluindo conexões	UNID.	QUANT.	COMPRIMENTO (m)			COMPRIMENTO (m)	TOTAL
			m	1,00	12,00			12,00	12,00
5.4	SINAPI - 96995	Reaterro manual apiloado com soquete	UNID.	FATOR (%)	COMPRIMENTO (m)	LARGURA (m)	PROFUNDIDADE (m)	VOLUME (m³)	TOTAL
			m³	70%	12,00	0,50	0,70	4,20	2,94
5.5	COMPOSIÇÃO	Reaterro manual de valas com compactação manual com material de empréstimo	UNID.	FATOR (%)	COMPRIMENTO (m)	LARGURA (m)	PROFUNDIDADE (m)	VOLUME (m³)	TOTAL
			m³	30%	12,00	0,50	0,70	4,20	1,26
5.6	COMPOSIÇÃO	Transporte de Tubos	UNID.	QUANT.	PERÍMETRO (m)	ALTURA (m)	LARGURA (m)	QUANTIDADE (unid.)	TOTAL
		JABUTI I Á ASSENTAMENTO JABUTI II	m³	1,00	1,00				1,00
5.7	COMPOSIÇÃO	Chafariz	UNID.	QUANT.	COMPRIMENTO (m)	LARGURA (m)	PROFUNDIDADE (m)	QUANTIDADE (unid.)	TOTAL
			unid.	1,00				1,00	1,00

Assinado digitalmente por
ANTÔNIO CARLOS SILVA
DE ARAÚJO: CARLOS SILVA
07646911399 DE ARAÚJO:
07646911399

Obra

IMPLANTAÇÃO E CONSTRUÇÃO DO SISTEMA DE ABASTECIMENTO
D'ÁGUA - JABUTI IV

Bancos

SINAPI - 01/2026 - Piauí
ORSE - 12/2025 - Sergipe
SEINFRA - 028 - Ceará

B.D.I.

24,04%
14,02%

Padrão
Material

Encargos Sociais

Não Desonerado:
Horista: 113,33%
Mensalista: 71,12%

Orçamento Sintético - Comuidade Jabuti IV

Item	Código	Banco	Descrição	Und	Quant.	Valor Unit	Valor Unit com BDI	Total	Peso (%)
1			SERVIÇOS PRELIMINARES					0,00	0,00%
1.1	001	Próprio	PLACA DE OBRA EM CHAPA DE AÇO GALVANIZADO	M²	-	524,98	651,18	0,00	0,00 %
2			CAPTAÇÃO E RECALQUE					136.114,04	74,26%
2.1	PLANILHA PRÓPRIA 1	Próprio	PERFURAÇÃO DE POÇO TUBULAR	UNID.	1,00	67.766,31	83.561,48	83.561,48	45,59 %
2.2	PLANILHA PRÓPRIA 2	Próprio	KIT SISTEMA FOTOVOLTÁICO E INSTALAÇÃO	UNID.	-	-	-	-	-
2.3	PLANILHA PRÓPRIA 3	Próprio	AQUISIÇÃO E INSTALAÇÃO DE EQUIPAMENTOS DE BOMBEAMENTO, RECALQUE/BARRILETE E CONEXÕES PARA INTERLIGAÇÃO COMO RESERVATÓRIO	UNID.	1,00	26.568,73	32.955,85	32.955,85	17,98 %
2.4	030	Próprio	Aquisição e instalação de dosador de cloro	UNID.	1,00	1.071,33	1.328,87	1.328,87	0,73 %
2.5	PLANILHA PRÓPRIA 4	Próprio	CASA DE COMANDO DE 5,29 M² COM INSTALAÇÃO ELÉTRICA	UNID.	1,00	11.425,83	14.172,60	14.172,60	7,73 %
2.6	002	Próprio	CERCA DE ARAME FARPADO COM 10 FIOS E C/ ESTACAS DE P.M.C, CADA 2,5 m, COM DIMENSÕES DE 10 x 10 m, INCLUSO PORTÃO DE ABRIR (2,00 m x 3,00 m)	UNID.	1,00	3.301,55	4.095,24	4.095,24	2,23 %
3			ADUÇÃO					4.017,21	2,19%
3.1	004	Próprio	ESCAVAÇÃO MANUAL DE VALA/CAVA EM MATERIAL DE 1A CATEGORIA, PROFUNDIDADE ATÉ 1,0 m	M³	10,08	51,65	64,06	645,72	0,35 %
3.2	005	Próprio	ESCAVAÇÃO MANUAL DE VALA/CAVA EM MATERIAL DE 2A CATEGORIA, PROFUNDIDADE ATÉ 1,5 m	M³	4,32	152,72	189,43	818,34	0,45 %
3.3	009	Próprio	AQUISIÇÃO E ASSENTAMENTO DE TUBO RÍGIDO PVC, CLASSE 15, DN 50 mm, INCLUSO CONEXÕES	M	30,00	27,31	33,87	1.016,10	0,55 %
3.4	006	Próprio	REATERRO DE VALA COM COMPACTAÇÃO MANUAL	H	10,08	67,38	83,57	842,39	0,46 %
3.5	007	Próprio	REATERRO MANUAL DE VALAS COM COMPACTAÇÃO MANUAL COM MATERIAL DE EMPRÉSTIMO	M³	4,32	129,64	160,80	694,66	0,38 %

Assinado
digitalmente por
ANTÔNIO
CARLOS SILVA
DE ARAÚJO: CARLOS SILVA
07646911399 DE ARAÚJO:
07646911399

Av. Antônio Freire, 1473, Centro, 64.001-040, Teresina-PI, CNPJ: 14.862.788/0001-50
Telefone: (86) 99590-4747, E-mail: siderpi@siderpi.pi.gov.br

Obra

**IMPLANTAÇÃO E CONSTRUÇÃO DO SISTEMA DE ABASTECIMENTO
D'ÁGUA - JABUTI IV**

Bancos

**SINAPI - 01/2026 - Piauí
ORSE - 12/2025 - Sergipe
SEINFRA - 028 - Ceará**

B.D.I.

**24,04%
14,02%**

**Padrão
Material**

Encargos Sociais

**Não Desonerado:
Horista: 113,33%
Mensalista: 71,12%**

Orçamento Sintético - Comunidade Jabuti IV

Item	Código	Banco	Descrição	Und	Quant.	Valor Unit	Valor Unit com BDI	Total	Peso (%)
4			RESERVAÇÃO					33.817,52	18,45%
4.1	027	Próprio	Reservatório elevado c/ caixa d'agua em fibra de vidro de 5.000 litros apoiado em estrutura pre-moldada concreto, composta de capitel p/apoio da caixa e pilar cilindrico c/altura util = 8,00m, incluso frete e montagem no local, exceto inst.hidraulica	UNID.	1,00	19.604,14	24.316,97	24.316,97	13,27 %
4.2	010	Próprio	TRANSPORTE DE EQUIPAMENTOS/ESTRUTURAS EM CAMINHÃO TOCO 16T COM GUINDAUTO HIDRÁULICO	KM	810,00	8,82	10,94	8.861,40	4,83 %
4.3	94498	SINAPI	REGISTRO DE GAVETA BRUTO, LATÃO, ROSCÁVEL, 2" - FORNECIMENTO E INSTALAÇÃO. AF_08/2021	UN	3,00	171,76	213,05	639,15	0,35 %
5			DISTRIBUIÇÃO					9.341,02	5,10%
5.1	004	Próprio	ESCAVAÇÃO MANUAL DE VALA/CAVA EM MATERIAL DE 1A CATEGORIA, PROFUNDIDADE ATÉ 1,0 m	M³	2,94	51,65	64,06	188,34	0,10 %
5.2	005	Próprio	ESCAVAÇÃO MANUAL DE VALA/CAVA EM MATERIAL DE 2A CATEGORIA, PROFUNDIDADE ATÉ 1,5 m	M³	1,26	152,72	189,43	238,68	0,13 %
5.3	009	Próprio	AQUISIÇÃO E ASSENTAMENTO DE TUBO RÍGIDO PVC, CLASSE 15, DN 50 mm, INCLUSO CONEXÕES	M	12,00	27,31	33,87	406,44	0,22 %
5.4	006	Próprio	REATERRO DE VALA COM COMPACTAÇÃO MANUAL	H	2,94	67,38	83,57	245,70	0,13 %
5.5	007	Próprio	REATERRO MANUAL DE VALAS COM COMPACTAÇÃO MANUAL COM MATERIAL DE EMPRÉSTIMO	M³	1,26	129,64	160,80	202,61	0,11 %
5.6	031	Próprio	Transporte de Tubos	KM	336,00	14,23	17,65	5.930,40	3,24 %
5.7	035	Próprio	Chafariz	UNID.	1,00	1.748,83	2.128,85	2.128,85	1,16 %

Total sem BDI	148.199,84
Total do BDI	35.089,95
Total Geral	183.289,79

Assinado
digitalmente por
ANTÔNIO
CARLOS SILVA
DE ARAÚJO:
07646911399

ANTÔNIO
CARLOS SILVA
DE ARAÚJO:
07646911399

MEMÓRIA DE CÁLCULO

NÃO - DESONERADO

MUNICÍPIO: PAES LANDIM									
LOCALIDADE: JABUTI IV									
ITEM	CÓDIGO	DISCRIMINAÇÃO	UNID.						
1.0	SERVIÇOS PRELIMINARES								
1.1	SINAPI - 74209/001	Placa de Obra em chapa de aço galvanizado	UNID.	QUANT.	COMPRIMENTO (m)	LARGURA (m)		ÁREA (m²)	TOTAL
			m²	0,00	2,00	3,20		6,40	0,00
2.0	CAPTAÇÃO E RECALQUE								
2.1	PROJETO POÇO	Perfuração de poço tubular	UNID.	QUANT.	COMPRIMENTO (m)	LARGURA (m)	PROFUNDIDADE (m)	QUANTIDADE (unid.)	TOTAL
			unid.	1,00				1,00	1,00
2.2	PROJETO SOLAR	Kit Sistema Fotovoltaico	UNID.	QUANT.	COMPRIMENTO (m)	LARGURA (m)	PROFUNDIDADE (m)	QUANTIDADE (unid.)	TOTAL
			unid.	0,00				0,00	0,00
2.3	PROJETO POÇO	Aquisição e instalação de equipamentos de bombeamento, recalque/barrilete e conexões para interligação	UNID.	QUANT.	COMPRIMENTO (m)	LARGURA (m)	PROFUNDIDADE (m)	QUANTIDADE (unid.)	TOTAL
			unid.	1,00				1,00	1,00
2.4	COTAÇÃO	Aquisição e instalação de kit dosagem de cloro	UNID.	QUANT.	COMPRIMENTO (m)	LARGURA (m)	PROFUNDIDADE (m)	QUANTIDADE (unid.)	TOTAL
			unid.	1,00				1,00	1,00
2.5	PLANILHA EM ANEXO	Casa de comando de 5,29 m² com instalação elétrica	UNID.	QUANT.	COMPRIMENTO (m)	LARGURA (m)	PROFUNDIDADE (m)	QUANTIDADE (unid.)	TOTAL
			unid.	1,00				1,00	1,00
2.6	COMPOSIÇÃO	Cerca de proteção de arame farpado com 10 fios e c/ estacas de concreto P.M. a cada 2,5 m, com dimens	UNID.	QUANT.	COMPRIMENTO (m)	ALTURA (m)	LARGURA (m)	QUANTIDADE (unid.)	TOTAL
			unid.	1,00				1,00	1,00
3.0	ADUÇÃO								
3.1	COMPOSIÇÃO	Escavação manual de vala/cava em material de 1A categoria, profundidade até 1,0 m	UNID.	FATOR (%)	COMPRIMENTO (m)	LARGURA (m)	PROFUNDIDADE (m)	VOLUME (m³)	TOTAL
			m³	70%	30,00	0,60	0,80	14,40	10,08
3.2	COMPOSIÇÃO	Escavação manual de vala/cava em material de 2A categoria, profundidade até 1,5 m	UNID.	FATOR (%)	COMPRIMENTO (m)	LARGURA (m)	PROFUNDIDADE (m)	VOLUME (m³)	TOTAL
			m³	30%	30,00	0,60	0,80	14,40	4,32
3.3	COMPOSIÇÃO	Aquisição e assentamento de tubos rígido PVC Classe 15, DN 50 mm, incluindo conexões	UNID.	QUANT.	COMPRIMENTO (m)			COMPRIMENTO (m)	TOTAL
			m	1,00	30,00			30,00	30,00
3.4	SINAPI - 96995	Reaterro manual apiloado com soquete	UNID.	FATOR (%)	COMPRIMENTO (m)	LARGURA (m)	PROFUNDIDADE (m)	VOLUME (m³)	TOTAL
			m³	70%	30,00	0,60	0,80	14,40	10,08
3.5	COMPOSIÇÃO	Reaterro manual de valas com compactação manual com material de empréstimo	UNID.	FATOR (%)	COMPRIMENTO (m)	LARGURA (m)	PROFUNDIDADE (m)	VOLUME (m³)	TOTAL

Assinado
digitalmente por
ANTÔNIO
CARLOS SILVA
DE ARAÚJO: CARLOS SILVA
07646911399 DE ARAÚJO:
07646911399

MEMÓRIA DE CÁLCULO

NÃO - DESONERADO

MUNICÍPIO: PAES LANDIM									
LOCALIDADE: JABUTI IV									
ITEM	CÓDIGO	DISCRIMINAÇÃO	UNID.						
			m³	30%	30,00	0,60	0,80	14,40	4,32
4.0	RESERVAÇÃO								
4.1	COTAÇÃO	Reservatório elevado c/ caixa d'água em fibra de vidro de 5.000 litros apoiado em estrutura pre-moldada concreto, composta de capitel p/apoio da caixa e pilar cilíndrico c/altura útil = 8,00m, incluso frete e montagem no local, exceto inst.hidráulica (COMPOSIÇÃO)	UNID.	QUANT.	PERÍMETRO (m)	ALTURA (m)	LARGURA (m)	QUANTIDADE (unid.)	TOTAL
			unid.	1,00				1,00	1,00
4.2	COMPOSIÇÃO	Transporte em caminhão guindauto cap. 16 t	UNID.	QUANT.	DISTÂNCIA (km)			DISTÂNCIA (km)	TOTAL
		CONSIDERANDO A DISTÂNCIA DE PAES LANDIM A TERESINA	km	2,00	405,00			405,00	810,00
4.3	SINAPI - 94498	Registro de gaveta bruto, latão, roscável, 2", instalado em reservação de água de edificação que possua reservatório de fibra/fibrocimento fornecimento e instalação.	UNID.	QUANT.	PERÍMETRO (m)	ALTURA (m)	LARGURA (m)	QUANTIDADE (unid.)	TOTAL
			unid.	3,00				3,00	3,00
5.0	DISTRIBUIÇÃO								
5.1	COMPOSIÇÃO	Escavação manual de vala/cava em material de 1A categoria, profundidade até 1,0 m	UNID.	FATOR (%)	COMPRIMENTO (m)	LARGURA (m)	PROFUNDIDADE (m)	VOLUME (m³)	TOTAL
			m³	70%	12,00	0,50	0,70	4,20	2,94
5.2	COMPOSIÇÃO	Escavação manual de vala/cava em material de 2A categoria, profundidade até 1,5 m	UNID.	FATOR (%)	COMPRIMENTO (m)	LARGURA (m)	PROFUNDIDADE (m)	VOLUME (m³)	TOTAL
			m³	30%	12,00	0,50	0,70	4,20	1,26
5.3	COMPOSIÇÃO	Aquisição e assentamento de tubos rígido PVC Classe 15, DN 50 mm, incluindo conexões	UNID.	QUANT.	COMPRIMENTO (m)			COMPRIMENTO (m)	TOTAL
			m	1,00	12,00			12,00	12,00
5.4	SINAPI - 96995	Reaterro manual apiloado com soquete	UNID.	FATOR (%)	COMPRIMENTO (m)	LARGURA (m)	PROFUNDIDADE (m)	VOLUME (m³)	TOTAL
			m³	70%	12,00	0,50	0,70	4,20	2,94
5.5	COMPOSIÇÃO	Reaterro manual de valas com compactação manual com material de empréstimo	UNID.	FATOR (%)	COMPRIMENTO (m)	LARGURA (m)	PROFUNDIDADE (m)	VOLUME (m³)	TOTAL
			m³	30%	12,00	0,50	0,70	4,20	1,26
5.6	COMPOSIÇÃO	Transporte de Tubos	UNID.	QUANT.	PERÍMETRO (m)	ALTURA (m)	LARGURA (m)	QUANTIDADE (unid.)	TOTAL
		JABUTI II Á ASSENTAMENTO FLORIANO	m³	1,00	336,00				336,00
5.7	COMPOSIÇÃO	Chafariz	UNID.	QUANT.	COMPRIMENTO (m)	LARGURA (m)	PROFUNDIDADE (m)	QUANTIDADE (unid.)	TOTAL
			unid.	1,00				1,00	1,00

Assinado
digitalmente por
ANTÔNIO CARLOS SILVA
DE ARAÚJO: CARLOS SILVA
07646911399 DE ARAÚJO:
07646911399

Obra

PERFURAÇÃO DE POÇOS E IMPLEMENTAÇÃO DE
INFRAESTRUTURA DE ABASTECIMENTO DE ÁGUA
EM LOCALIDADES DO MUNICÍPIO DE PAES
LANDIM – PI

Bancos

SINAPI - 01/2026 - Piauí
ORSE - 12/2025 - Sergipe
SEINFRA - 028 - Ceará

B.D.I.

24,04%
14,02%Padrão
Material

Encargos Sociais

Não Desonerado:
Horista: 113,33%
Mensalista: 71,12%

Composições Analíticas com Preço Unitário								
Composições Principais								
1.1	Código	Banco	Descrição	Tipo	Und	Quant.	Valor Unit	Total
Composição	COMP. PRÓPIA POÇO 03	Próprio	PLACA DE OBRA EM CHAPA DE AÇO GALVANIZADO	SERP - SERVIÇOS PRELIMINARES	M²	1,0000000	524,98	524,98
Composição Auxiliar	88262	SINAPI	CARPINTEIRO DE FORMAS COM ENCARGOS COMPLEMENTARES	Livro SINAPI: Cálculos e Parâmetros	H	1,0000000	27,15	27,15
Composição Auxiliar	88316	SINAPI	SERVENTE COM ENCARGOS COMPLEMENTARES	Livro SINAPI: Cálculos e Parâmetros	H	2,0000000	22,46	44,92
Composição Auxiliar	94962	SINAPI	CONCRETO MAGRO PARA LASTRO, TRAÇO 1:4,5:4,5 (EM MASSA SECA DE CIMENTO/ AREIA MÉDIA/ BRITA 1) - PREPARO MECÂNICO COM BETONEIRA 400 L. AF. 05/2021	Produção de Concreto	m³	0,0100000	544,42	5,44
Insumo	00004417	SINAPI	SARRAFO NAO APARELHADO "2,5 X 7" CM, EM MACARANDUBA/MASSARANDUBA, ANGELIM, PEROBA-ROSA OU EQUIVALENTE DA REGIAO - BRUTA	Material	M	1,0000000	5,44	5,44
Insumo	00004491	SINAPI	PONTALETE "7,5 X 7,5" CM EM PINUS, MISTA OU EQUIVALENTE DA REGIAO - BRUTA	Material	M	4,0000000	9,95	39,80
Insumo	00004813	SINAPI	PLACA DE OBRA (PARA CONSTRUCAO CIVIL) EM CHAPA GALVANIZADA "N. 22", ADESIVADA, DE "2,4 X 1,2" M (SEM POSTES PARA FIXACAO)	Material	m²	1,0000000	400,00	400,00
Insumo	00005075	SINAPI	PREGO DE ACO POLIDO COM CABECA 18 X 30 (2 3/4 X 10)	Material	KG	0,1100000	20,34	2,23
					MO sem LS =>	24,01	LS =>	27,20
					Valor do BDI =>	126,20	MO com LS =>	51,21
							Valor com BDI =>	651,18
2.4	Código	Banco	Descrição	Tipo	Und	Quant.	Valor Unit	Total
Composição	COMP. PRÓPIA POÇO 33	Próprio	Aquisição e instalação de dosador de cloro	ASTU - ASSENTAMENTO DE TUBOS E PECAS	UNID.	1,0000000	1.071,33	1.071,33
Composição Auxiliar	88267	SINAPI	ENCANADOR OU BOMBEIRO HIDRÁULICO COM ENCARGOS COMPLEMENTARES	Livro SINAPI: Cálculos e Parâmetros	H	6,0000000	27,15	162,90
Composição Auxiliar	88316	SINAPI	SERVENTE COM ENCARGOS COMPLEMENTARES	Livro SINAPI: Cálculos e Parâmetros	H	6,0000000	22,46	134,76
Composição Auxiliar	6456	ORSE	Concreto Armado fck=21,0MPa, usinado, bombeado, adensado e lançado, para Uso Geral, com formas planas em compensado resinado 12mm (05 usos)	Conversão InfoWOrca	m³	0,0306000	2.439,23	74,64
Insumo	00001419	SINAPI	COLAR TOMADA PVC, COM TRAVAS, SAIDA COM ROSCA, DE 50 MM X 1/2" OU 50 MM X 3/4", PARA LIGACAO PREDIAL DE AGUA	Material	UN	2,0000000	14,42	28,84
Insumo	00000108	SINAPI	ADAPTADOR PVC SOLDABEL CURTO COM BOLSA E ROSCA, 32 MM X 1". PARA AGUA FRIA	Material	UN	9,0000000	1,83	16,47
Insumo	00001892	SINAPI	LUVA EM PVC RIGIDO ROSCAVEL, DE 1", PARA ELETRODUTO	Material	UN	4,0000000	1,59	6,36
Insumo	00001957	SINAPI	CURVA DE PVC 90 GRAUS, SOLDABEL, 32 MM, COR MARROM, PARA AGUA FRIA PREDIAL	Material	UN	4,0000000	6,61	26,44
Insumo	00006032	SINAPI	REGISTRO DE ESFERA, PVC, COM VOLANTE, VS, ROSCAVEL, DN 3/4", COM CORPO DIVIDIDO	Material	UN	3,0000000	26,96	80,88
Insumo	00007140	SINAPI	TE SOLDABEL, PVC, 90 GRAUS, 32 MM, PARA AGUA FRIA PREDIAL (NBR 5648)	Material	UN	1,0000000	3,86	3,86
Insumo	00003534	SINAPI	JOELHO PVC, ROSCAVEL, 45 GRAUS, 3/4", COR BRANCA, PARA AGUA FRIA PREDIAL	Material	UN	1,0000000	7,78	7,78
Insumo	00009869	SINAPI	TUBO PVC, SOLDABEL, DE 32 MM, AGUA FRIA (NBR-5648)	Material	M	1,0000000	9,17	9,17
Insumo	I9758	SEINFRA	DOSADOR DE CLORO PASTILHA	Material	UN	1,0000000	519,23	519,23
					MO sem LS =>	109,66	LS =>	124,27
					Valor do BDI =>	257,54	MO com LS =>	233,93
							Valor com BDI =>	1.328,87
2.6	Código	Banco	Descrição	Tipo	Und	Quant.	Valor Unit	Total
Composição	COMP. PRÓPIA POÇO 01	Próprio	CERCA DE ARAME FARPADO COM 10 FIOS E C/ ESTACAS DE P.M.C, CADA 2,5 m, COM DIMENSÕES DE 10 x 10 m, INCLUSO PORTÃO DE ABRIR (2,00 m x 3,00 m) - (COMPOSIÇÃO)	SEEM - SERVIÇOS EMPREITADOS	UNID.	1,0000000	3.301,55	3.301,55
Composição Auxiliar	88309	SINAPI	PEDREIRO COM ENCARGOS COMPLEMENTARES	Livro SINAPI: Cálculos e Parâmetros	H	6,0000000	27,82	166,92
Composição Auxiliar	88316	SINAPI	SERVENTE COM ENCARGOS COMPLEMENTARES	Livro SINAPI: Cálculos e Parâmetros	H	6,0000000	22,46	134,76
Composição Auxiliar	C1999	SEINFRA	PORTÃO DE FERRO EM BARRA CHATA TIPO TIJOLINHO	0	m²	6,0000000	211,65	1.269,90
Insumo	00004114	SINAPI	MOURAO CONCRETO CURVO, SECAO "T", H = 2,80 M + CURVA COM 0,45 M, COM FUROS PARA FIOS	Material	UN	6,0000000	70,75	424,50
Insumo	00036797	SINAPI	MOURAO DE CONCRETO CURVO, "10 X 10" CM, H= "2,60" M + CURVA DE 0,40 M	Material	UN	12,0000000	62,99	755,88
Insumo	00000339	SINAPI	ARAME FARPADO GALVANIZADO, 14 BWG (2,11 MM), CLASSE 250	Material	M	400,0000000	1,32	528,00
Insumo	00043130	SINAPI	ARAME GALVANIZADO 12 BWG, D = 2,76 MM (0,048 KG/M) OU 14 BWG, D = 2,11 MM (0,026 KG/M)	Material	KG	1,0000000	21,59	21,59
					MO sem LS =>	205,03	LS =>	232,37
					Valor do BDI =>	793,69	MO com LS =>	437,40
							Valor com BDI =>	4.095,24
3.1	Código	Banco	Descrição	Tipo	Und	Quant.	Valor Unit	Total
Composição	COMP. PRÓPIA POÇO 04	Próprio	ESCOVAÇÃO MANUAL DE VALA/CAVA EM MATERIAL DE 1A CATEGORIA, PROFUNDIDADE ATÉ 1,0 m	MOVT - MOVIMENTO DE TERRA	M³	1,0000000	51,65	51,65
Composição Auxiliar	88316	SINAPI	SERVENTE COM ENCARGOS COMPLEMENTARES	Livro SINAPI: Cálculos e Parâmetros	H	2,3000000	22,46	51,65
					MO sem LS =>	16,25	LS =>	18,41
					Valor do BDI =>	12,41	MO com LS =>	34,66
							Valor com BDI =>	64,06
3.2	Código	Banco	Descrição	Tipo	Und	Quant.	Valor Unit	Total
Composição	COMP. PRÓPIA POÇO 05	Próprio	ESCOVAÇÃO MANUAL DE VALA/CAVA EM MATERIAL DE 2A CATEGORIA, PROFUNDIDADE ATÉ 1,5 m	ASTU - ASSENTAMENTO DE TUBOS E PECAS	M³	1,0000000	152,72	152,72

Assinado
digitalmente por
ANTÔNIO
CARLOS SILVA
DE ARAÚJO:
07646911399CARLOS SILVA
DE ARAÚJO:
07646911399

Obra

PERFURAÇÃO DE POÇOS E IMPLEMENTAÇÃO DE
INFRAESTRUTURA DE ABASTECIMENTO DE ÁGUA
EM LOCALIDADES DO MUNICÍPIO DE PAES
LANDIM – PI

Bancos

SINAPI - 01/2026 - Piauí
ORSE - 12/2025 - Sergipe
SEINFRA - 028 - Ceará

B.D.I.

24,04%
14,02%Padrão
Material

Encargos Sociais

Não Desonerado:
Horista: 113,33%
Mensalista: 71,12%

Composições Analíticas com Preço Unitário

Composições Principais

Composição Auxiliar	88316	SINAPI	SERVENTE COM ENCARGOS COMPLEMENTARES	Livro SINAPI: Cálculos e Parâmetros	H	6,8000000	22,46	152,72	
				MO sem LS =>	48,03	LS =>	54,44	MO com LS =>	102,47
				Valor do BDI =>	36,71	Valor com BDI =>			189,43

3.3	Código	Banco	Descrição	Tipo	Und	Quant.	Valor Unit	Total	
Composição	COMP. PRÓPIA	Próprio	AQUISIÇÃO E ASSENTAMENTO DE TUBO RÍGIDO PVC, CLASSE 15, DN 50 mm, INCLUSO CONEXÕES	ASTU - ASSENTAMENTO DE TUBOS E PECAS	M	1,0000000	27,31	27,31	
Composição Auxiliar	88316	SINAPI	SERVENTE COM ENCARGOS COMPLEMENTARES	Livro SINAPI: Cálculos e Parâmetros	H	0,0380000	22,46	0,85	
Composição Auxiliar	88267	SINAPI	ENCANADOR OU BOMBEIRO HIDRÁULICO COM ENCARGOS COMPLEMENTARES	Livro SINAPI: Cálculos e Parâmetros	H	0,0760000	27,15	2,06	
Insumo	00036084	SINAPI	TUBO PVC PBA JEI, CLASSE 12, DN 50 MM, PARA REDE DE AGUA (NBR 5647)	Material	M	1,0000000	23,34	23,34	
Insumo	00000325	SINAPI	ANEL BORRACHA, PARA TUBO/CONEXAO PVC PBA, DN 50 MM, PARA REDE AGUA	Material	UN	0,1700000	2,96	0,50	
Insumo	00020078	SINAPI	PASTA LUBRIFICANTE PARA TUBOS E CONEXOES COM JUNTA ELASTICA, EMBALAGEM DE "400" GR (USO EM PVC, ACO, POLIETILENO E OUTROS)	Material	UN	0,0050000	30,01	0,15	
Insumo	00001831	SINAPI	CURVA PVC PBA, JE, PB, 45 GRAUS, DN 50 / DE 60 MM, PARA REDE DE AGUA	Material	UN	0,0100000	41,56	0,41	
				MO sem LS =>	1,00	LS =>	1,13	MO com LS =>	2,13
				Valor do BDI =>	6,56	Valor com BDI =>		33,87	

3.4	Código	Banco	Descrição	Tipo	Und	Quant.	Valor Unit	Total	
Composição	COMP. PRÓPIA	Próprio	REATERRO DE VALA COM COMPACTAÇÃO	MOVT - MOVIMENTO DE	M³	1,0000000	67,38	67,38	
	POÇO 06		MANUAL	TERRA					
Composição	88316	SINAPI	SERVENTE COM ENCARGOS COMPLEMENTARES	Livro SINAPI: Cálculos e	H	3,0000000	22,46	67,38	
Auxiliar				Parâmetros					
				MO sem LS =>	21,19	LS =>	24,02	MO com LS =>	45,21
				Valor do BDI =>	16,19			Valor com BDI =>	83,57

3.5	Código	Banco	Descrição	Tipo	Und	Quant.	Valor Unit	Total		
Composição	COMP. PRÓPIA POÇO 07	Próprio	REATERRO MANUAL DE VALAS COM COMPACTAÇÃO MANUAL COM MATERIAL DE EMPRÉSTIMO	MOVT - MOVIMENTO DE TERRA	M³	1,0000000	129,64	129,64		
Composição Auxiliar	88316	SINAPI	SERVENTE COM ENCARGOS COMPLEMENTARES	Livro SINAPI: Cálculos e Parâmetros	H	2,7000000	22,46	60,64		
Insumo	00006076	SINAPI	SAIBRO PARA ARGAMASSA (COLETADO NO COMERCIO)	Material	m³	1,0000000	69,00	69,00		
					MO sem LS =>	19,07	LS =>	21,61	MO com LS =>	40,68
					Valor do BDI =>	31,16	Valor com BDI =>			160,80

4.1	Código	Banco	Descrição	Tipo	Und	Quant.	Valor Unit	Total	
Composição	COMP. PRÓPIA POÇO 30	Próprio	Reservatório elevado c/ caixa d'água em fibra de vidro de 5.000 litros apoiado em estrutura pre-moldada concreto, composta de capitel p/apoio da caixa e pilar cilíndrico c/altura útil = 8,00m, incluso frete e montagem no local, exceto inst.hidráulica	ASTU - ASSENTAMENTO DE TUBOS E PECAS	UNID.	1,0000000	19.604,14	19.604,14	
Composição Auxiliar	88309	SINAPI	PEDREIRO COM ENCARGOS COMPLEMENTARES	Livro SINAPI: Cálculos e Parâmetros	H	12,0000000	27,82	333,84	
Composição Auxiliar	88316	SINAPI	SERVENTE COM ENCARGOS COMPLEMENTARES	Livro SINAPI: Cálculos e Parâmetros	H	24,0000000	22,46	539,04	
Composição Auxiliar	COMP. PRÓPIA POÇO 25	Próprio	PINTURA LOGOTIPO DA SECRETARIA EM RESERVATÓRIO DE FIBRA DE VIDRO	PINT - PINTURAS	UNID.	1,0000000	306,37	306,37	
Insumo	00000367	SINAPI	AREIA GROSSA - POSTO JAZIDA/FORNECEDOR (RETIRADO NA JAZIDA, SEM TRANSPORTE)	Material	m³	2,0000000	96,24	192,48	
Insumo	00001379	SINAPI	CIMENTO PORTLAND COMPOSTO CP II-32	Material	KG	400,0000000	1,08	432,00	
Insumo	00004730	SINAPI	PEDRA DE MAO OU PEDRA RACHAO PARA ARRIMO/FUNDACAO (POSTO PEDREIRA/FORNECEDOR, SEM FRETE)	Material	m³	2,0000000	233,94	467,88	
Insumo	00004721	SINAPI	PEDRA BRITADA N. 1 (9,5 A 19 MM) POSTO PEDREIRA/FORNECEDOR, SEM FRETE	Material	m³	2,0000000	248,89	497,78	
Insumo	00037105	SINAPI	CAIXA D'AGUA / RESERVATORIO EM POLIESTER REFORCADO COM FIBRA DE VIDRO, 5000 LITROS, COM TAMPA	Material	UN	1,0000000	3.334,75	3.334,75	
Insumo	PRÓPIA POÇO 01	Próprio	Base para reservatório em concreto pré-moldado com h=8,00 m, com 02 pilares e 01 laje	Material	UNID.	1,0000000	13.500,00	13.500,00	
				MO sem LS =>	368,47	LS =>	417,58	MO com LS =>	786,05
				Valor do BDI =>	4.712,83	Valor com BDI =>		24.316,97	

4.1	Código	Banco	Descrição	Tipo	Und	Quant.	Valor Unit	Total
Composição	COMP. PRÓPIA POÇO 31	Próprio	Reservatório elevado c/ caixa d'água em fibra de vidro de 10.000 litros apoiado em estrutura pre-moldada concreto, composta de capitel p/apoio da caixa e pilar cilíndrico c/altura útil = 8,00m, incluso frete e montagem no local, exceto inst.hidráulica	ASTU - ASSENTAMENTO DE TUBOS E PECAS	UNID.	1,0000000	23.873,67	23.873,67
Composição Auxiliar	88309	SINAPI	PEDREIRO COM ENCARGOS COMPLEMENTARES	Livro SINAPI: Cálculos e Parâmetros	H	16,0000000	27,82	445,12
Composição Auxiliar	88316	SINAPI	SERVENTE COM ENCARGOS COMPLEMENTARES	Livro SINAPI: Cálculos e Parâmetros	H	32,0000000	22,46	718,72
Composição Auxiliar	COMP. PRÓPIA POÇO 25	Próprio	PINTURA LOGOTIPO DA SECRETARIA EM RESERVATÓRIO DE FIBRA DE VIDRO	PINT - PINTURAS	UNID.	1,0000000	306,37	306,37
Insumo	00000367	SINAPI	AREIA GROSSA - POSTO JAZIDA/FORNECEDOR (RETIRADO NA JAZIDA, SEM TRANSPORTE)	Material	m³	2,0000000	96,24	192,48
Insumo	00001379	SINAPI	CIMENTO PORTLAND COMPOSTO CP II-32	Material	KG	400,0000000	1,08	432,00
Insumo	00004730	SINAPI	PEDRA DE MAO OU PEDRA RACHAO PARA ARRIMO/FUNDACAO (POSTO PEDREIRA/FORNECEDOR, SEM FRETE)	Material	m³	2,0000000	233,94	467,88
Insumo	00004721	SINAPI	PEDRA BRITADA N. 1 (9,5 A 19 MM) POSTO PEDREIRA/FORNECEDOR, SEM FRETE	Material	m³	2,0000000	248,89	497,78

Assinado

digitalmente por

ANTÔNIO
CARLOS SILVA
DE ARAÚJO: CARLOS SILVA
07646911399 DE ARAÚJO:
07646911399

Obra

**PERFURAÇÃO DE POÇOS E IMPLEMENTAÇÃO DE
INFRAESTRUTURA DE ABASTECIMENTO DE ÁGUA
EM LOCALIDADES DO MUNICÍPIO DE PAES
LANDIM – PI**

Bancos

**SINAPI - 01/2026 - Piauí
ORSE - 12/2025 - Sergipe
SEINFRA - 028 - Ceará**

B.D.I.

**24,04%
14,02%**

**Padrão
Material**

Encargos Sociais

**Não Desonerado:
Horista: 113,33%
Mensalista: 71,12%**

Composições Analíticas com Preço Unitário								
Composições Principais								
Insumo	00037106	SINAPI	CAIXA D'ÁGUA / RESERVATÓRIO EM POLIESTER REFORÇADO COM FIBRA DE VIDRO, 10000 LITROS, COM TAMPA	Material	UN	1,0000000	5.813,32	5.813,32
Insumo	PRÓPIA POÇO 02	Próprio	Base para reservatório em concreto pré-moldado com h=8,00 m, com 03 pilares e 01 laje	Material	UNID.	1,0000000	15.000,00	15.000,00
				MO sem LS =>	463,62	LS =>	525,43	MO com LS =>
				Valor do BDI =>	5.739,23			989,05
								Valor com BDI =>
								29.612,90

4.2	Código	Banco	Descrição	Tipo	Und	Quant.	Valor Unit	Total
Composição	COMP. PRÓPIA POÇO 10	Próprio	TRANSPORTE DE EQUIPAMENTOS/ESTRUTURAS EM CAMINHÃO TOCO 16T COM GUINDAUTO HIDRÁULICO	TRAN - TRANSPORTES, CARGAS E DESCARGAS	KM	1,0000000	8,82	8,82
Composição Auxiliar	88316	SINAPI	SERVENTE COM ENCARGOS COMPLEMENTARES	Livro SINAPI: Cálculos e Parâmetros	H	0,0100000	22,46	0,22
Composição Auxiliar	5928	SINAPI	GUINDAUTO HIDRÁULICO, CAPACIDADE MÁXIMA DE CARGA 6200 KG, MOMENTO MÁXIMO DE CARGA 11,7 TM, ALCANCE MÁXIMO HORIZONTAL 9,70 M, INCLUSIVE CAMINHÃO TOCO PBT 16.000 KG, POTÊNCIA DE 189 CV - CHP DIURNO.	Custos Horários Produtivo e Improdutivo dos Equipamentos	CHP	0,0308000	279,48	8,60
				MO sem LS =>	0,40	LS =>	0,45	MO com LS =>
				Valor do BDI =>	2,12			0,85
								Valor com BDI =>
								10,94

4.3	Código	Banco	Descrição	Tipo	Und	Quant.	Valor Unit	Total
Composição	94498	SINAPI	REGISTRO DE GAVETA BRUTO, LATÃO, ROSCÁVEL, 2" - FORNECIMENTO E INSTALAÇÃO. AF. 08/2021	Válvulas e Registros para Sistemas Prediais	UN	1,0000000	171,76	171,76
Composição Auxiliar	88248	SINAPI	AUXILIAR DE ENCANADOR OU BOMBEIRO HIDRÁULICO COM ENCARGOS COMPLEMENTARES	Livro SINAPI: Cálculos e Parâmetros	H	0,3398000	22,33	7,58
Composição Auxiliar	88267	SINAPI	ENCANADOR OU BOMBEIRO HIDRÁULICO COM ENCARGOS COMPLEMENTARES	Livro SINAPI: Cálculos e Parâmetros	H	0,3398000	27,15	9,22
Insumo	00003148	SINAPI	FITA VEDA ROSCA, EM PTFE, ROLO DE 18 MM X 50 M (L X C)	Material	UN	0,0240000	15,26	0,36
Insumo	00006028	SINAPI	REGISTRO GAVETA BRUTO EM LATÃO FORJADO, BITOLA 2"	Material	UN	1,0000000	154,60	154,60
				MO sem LS =>	5,78	LS =>	6,54	MO com LS =>
				Valor do BDI =>	41,29			12,32
								Valor com BDI =>
								213,05

5.6	Código	Banco	Descrição	Tipo	Und	Quant.	Valor Unit	Total
Composição	COMP. PRÓPIA POÇO 34	Próprio	Transporte de Tubos	ASTU - ASSENTAMENTO DE TUBOS E PECAS	UNID.	1,0000000	14,23	14,23
Composição Auxiliar	88316	SINAPI	SERVENTE COM ENCARGOS COMPLEMENTARES	Livro SINAPI: Cálculos e Parâmetros	H	0,0500000	22,46	1,12
Composição Auxiliar	88252	SINAPI	AUXILIAR DE SERVIÇOS GERAIS COM ENCARGOS COMPLEMENTARES	Livro SINAPI: Cálculos e Parâmetros	H	0,0500000	22,32	1,11
Insumo	ORSE 13956	Próprio	Transporte de máquinas e equipamentos por prancha rebaixada (min.:100km)	Transporte	KM	1,0000000	12,00	12,00
				MO sem LS =>	0,70	LS =>	0,79	MO com LS =>
				Valor do BDI =>	3,42			1,49
								Valor com BDI =>
								17,65

5.7	Código	Banco	Descrição	Tipo	Und	Quant.	Valor Unit	Total
Composição	COMP. PRÓPIA POÇO 35	Próprio	LIGAÇÃO DOMICILIAR	SERT - SERVIÇOS TÉCNICOS	UNID.	1,0000000	524,33	524,33
Composição Auxiliar	88267	SINAPI	ENCANADOR OU BOMBEIRO HIDRÁULICO COM ENCARGOS COMPLEMENTARES	Livro SINAPI: Cálculos e Parâmetros	H	4,0000000	27,15	108,60
Composição Auxiliar	88316	SINAPI	SERVENTE COM ENCARGOS COMPLEMENTARES	Livro SINAPI: Cálculos e Parâmetros	H	4,0000000	22,46	89,84
Insumo	00009867	SINAPI	TUBO PVC, SOLDADAVEL, DE 20 MM, ÁGUA FRIA (NBR-5648)	Material	M	20,0000000	3,77	75,40
Insumo	00000107	SINAPI	ADAPTADOR PVC SOLDADAVEL CURTO COM BOLSA E ROSCA, 20 MM X 1/2", PARA ÁGUA FRIA	Material	UN	3,0000000	0,83	2,49
Insumo	00003542	SINAPI	JOELHO PVC, SOLDADAVEL, 90 GRAUS, 20 MM, COR MARROM, PARA ÁGUA FRIA PREDIAL	Material	UN	7,0000000	0,61	4,27
Insumo	00012773	SINAPI	HIDROMETRO UNIJATO / MEDIDOR DE ÁGUA, DN 1/2", VAZÃO MÁXIMO DE 3 M3/H, PARA ÁGUA POTÁVEL FRIA, RELOJOARIA PLANA, CLASSE B, HORIZONTAL (SEM CONEXOES)	Material	UN	1,0000000	112,66	112,66
Insumo	00011882	SINAPI	CAIXA PARA HIDROMETRO CONCRETO PRE MOLDADO, *0,24 M X 0,45 M X 0,30* M (L X C X A)	Material	UN	1,0000000	115,33	115,33
Insumo	00011831	SINAPI	TORNEIRA PLÁSTICA PARA TANQUE 1/2" OU 3/4" COM BICO PARA MANGUEIRA	Material	UN	1,0000000	15,74	15,74
				MO sem LS =>	66,79	LS =>	75,69	MO com LS =>
				Valor do BDI =>	126,04			142,48
								Valor com BDI =>
								650,37

Composições Auxiliares								
	Código	Banco	Descrição	Tipo	Und	Quant.	Valor Unit	Total
Composição	88248	SINAPI	AUXILIAR DE ENCANADOR OU BOMBEIRO HIDRÁULICO COM ENCARGOS COMPLEMENTARES	Livro SINAPI: Cálculos e Parâmetros	H	1,0000000	22,33	22,33
Composição Auxiliar	95317	SINAPI	CURSO DE CAPACITAÇÃO PARA AUXILIAR DE ENCANADOR OU BOMBEIRO HIDRÁULICO (ENCARGOS COMPLEMENTARES) - HORISTA	Livro SINAPI: Cálculos e Parâmetros	H	1,0000000	0,27	0,27
Insumo	00000246	SINAPI	AUXILIAR DE ENCANADOR OU BOMBEIRO HIDRÁULICO (HORISTA)	Mão de Obra	H	1,0000000	15,46	15,46
Insumo	00037370	SINAPI	ALIMENTAÇÃO - HORISTA (COLETADO CAIXA - ENCARGOS COMPLEMENTARES)	Material	H	1,0000000	2,49	2,49
Insumo	00037371	SINAPI	TRANSPORTE - HORISTA (COLETADO CAIXA - ENCARGOS COMPLEMENTARES)	Material	H	1,0000000	0,48	0,48
Insumo	00037372	SINAPI	EXAMES - HORISTA (COLETADO CAIXA - ENCARGOS COMPLEMENTARES)	Material	H	1,0000000	1,42	1,42
Insumo	00037373	SINAPI	SEGURO - HORISTA (COLETADO CAIXA - ENCARGOS COMPLEMENTARES)	Material	H	1,0000000	0,11	0,11

Assinado digitalmente por
ANTÔNIO CARLOS SILVA
DE ARAÚJO: CARLOS SILVA
07646911399 DE ARAÚJO:
07646911399

Obra

PERFURAÇÃO DE POÇOS E IMPLEMENTAÇÃO DE
INFRAESTRUTURA DE ABASTECIMENTO DE ÁGUA
EM LOCALIDADES DO MUNICÍPIO DE PAES
LANDIM – PI

Bancos

SINAPI - 01/2026 - Piauí
ORSE - 12/2025 - Sergipe
SEINFRA - 028 - Ceará

B.D.I.

24,04%
14,02%Padrão
Material

Encargos Sociais

Não Desonerado:
Horista: 113,33%
Mensalista: 71,12%

Composições Analíticas com Preço Unitário

Composições Principais

Insumo	00043461	SINAPI	FERRAMENTAS - FAMILIA ENCANADOR - HORISTA (ENCARGOS COMPLEMENTARES - COLETADO CAIXA)	Material	H	1,0000000	0,58	0,58
Insumo	00043485	SINAPI	EPI - FAMILIA ENCANADOR - HORISTA (ENCARGOS COMPLEMENTARES - COLETADO CAIXA)	Material	H	1,0000000	1,52	1,52
				MO sem LS =>	7,37	LS =>	8,36	MO com LS =>
				Valor do BDI =>	5,36			Valor com BDI =>

	Código	Banco	Descrição	Tipo	Und	Quant.	Valor Unit	Total
Composição	88252	SINAPI	AUXILIAR DE SERVIÇOS GERAIS COM ENCARGOS COMPLEMENTARES	Livro SINAPI: Cálculos e Parâmetros	H	1,0000000	22,32	22,32
Composição Auxiliar	95321	SINAPI	CURSO DE CAPACITAÇÃO PARA AUXILIAR DE SERVIÇOS GERAIS (ENCARGOS COMPLEMENTARES) - HORISTA	Livro SINAPI: Cálculos e Parâmetros	H	1,0000000	0,17	0,17
Insumo	00006121	SINAPI	AUXILIAR DE SERVIÇOS GERAIS (HORISTA)	Mão de Obra	H	1,0000000	14,76	14,76
Insumo	00037370	SINAPI	ALIMENTACAO - HORISTA (COLETADO CAIXA - ENCARGOS COMPLEMENTARES)	Material	H	1,0000000	2,49	2,49
Insumo	00037371	SINAPI	TRANSPORTE - HORISTA (COLETADO CAIXA - ENCARGOS COMPLEMENTARES)	Material	H	1,0000000	0,48	0,48
Insumo	00037372	SINAPI	EXAMES - HORISTA (COLETADO CAIXA - ENCARGOS COMPLEMENTARES)	Material	H	1,0000000	1,42	1,42
Insumo	00037373	SINAPI	SEGURO - HORISTA (COLETADO CAIXA - ENCARGOS COMPLEMENTARES)	Material	H	1,0000000	0,11	0,11
Insumo	00043467	SINAPI	FERRAMENTAS - FAMILIA SERVENTE - HORISTA (ENCARGOS COMPLEMENTARES - COLETADO CAIXA)	Material	H	1,0000000	1,00	1,00
Insumo	00043491	SINAPI	EPI - FAMILIA SERVENTE - HORISTA (ENCARGOS COMPLEMENTARES - COLETADO CAIXA)	Material	H	1,0000000	1,89	1,89
				MO sem LS =>	7,00	LS =>	7,93	MO com LS =>
				Valor do BDI =>	5,36			Valor com BDI =>

	Código	Banco	Descrição	Tipo	Und	Quant.	Valor Unit	Total
Composição	140	ORSE	Aço CA - 50 Ø 6,3 a 12,5mm, inclusive corte, dobragem, montagem e colocação de ferragens nas formas, para superestruturas e fundações - R1	Armaduras Convencionais	kg	1,0000000	13,10	13,10
Composição Auxiliar	10549	ORSE	Encargos Complementares - Servente	Provisórios	h	0,0800000	3,86	0,30
Composição Auxiliar	10555	ORSE	Encargos Complementares - Armador	Provisórios	h	0,0800000	3,70	0,29
Insumo	81	ORSE	Aço ca-50 6,3 a 12,5 mm	Material	kg	1,0000000	9,00	9,00
Insumo	00000378/SINAPI	ORSE	Armador (horista)	Mão de Obra	h	0,0800000	20,44	1,63
Insumo	00006111/SINAPI	ORSE	Servente de obras (horista)	Mão de Obra	h	0,0800000	14,58	1,16
Insumo	00039017/SINAPI	ORSE	Espacador / distanciador circular com entrada lateral, em plástico, para vergalhão "4,2 a 12,5" mm, cobrimento 20 mm	Material	un	0,4000000	0,22	0,08
Insumo	00039315/SINAPI	ORSE	Espacador / distanciador tipo garra dupla, em plástico, cobrimento "20" mm, para ferragens de lajes e fundo de vigas	Material	un	0,4000000	0,36	0,14
Insumo	00043132/SINAPI	ORSE	Arame recozido 16 bwg, d = 1,65 mm (0,016 kg/m) ou 18 bwg, d = 1,25 mm (0,01 kg/m)	Material	kg	0,0200000	25,00	0,50
				MO sem LS =>	1,31	LS =>	1,48	MO com LS =>
				Valor do BDI =>	3,14			Valor com BDI =>

	Código	Banco	Descrição	Tipo	Und	Quant.	Valor Unit	Total
Composição	88831	SINAPI	BETONEIRA CAPACIDADE NOMINAL DE 400 L, CAPACIDADE DE MISTURA 280 L, MOTOR ELÉTRICO TRIFÁSICO POTÊNCIA DE 2 CV, SEM CARREGADOR - CHI DIURNO. AF 05/2023	Custos Horários Produtivo e Improdutivo dos Equipamentos	CHI	1,0000000	0,54	0,54
Composição Auxiliar	88826	SINAPI	BETONEIRA CAPACIDADE NOMINAL DE 400 L, CAPACIDADE DE MISTURA 280 L, MOTOR ELÉTRICO TRIFÁSICO POTÊNCIA DE 2 CV, SEM CARREGADOR - DEPRECIACÃO. AF 05/2023	Depreciação, Juros, Impostos e Seguros, Manutenção e Materiais na Operação dos Equipamentos	H	1,0000000	0,44	0,44
Composição Auxiliar	88827	SINAPI	BETONEIRA CAPACIDADE NOMINAL DE 400 L, CAPACIDADE DE MISTURA 280 L, MOTOR ELÉTRICO TRIFÁSICO POTÊNCIA DE 2 CV, SEM CARREGADOR - JUROS. AF 05/2023	Depreciação, Juros, Impostos e Seguros, Manutenção e Materiais na Operação dos Equipamentos	H	1,0000000	0,10	0,10
				MO sem LS =>	0,00	LS =>	0,00	MO com LS =>
				Valor do BDI =>	0,12			Valor com BDI =>

	Código	Banco	Descrição	Tipo	Und	Quant.	Valor Unit	Total
Composição	88830	SINAPI	BETONEIRA CAPACIDADE NOMINAL DE 400 L, CAPACIDADE DE MISTURA 280 L, MOTOR ELÉTRICO TRIFÁSICO POTÊNCIA DE 2 CV, SEM CARREGADOR - CHP DIURNO. AF 05/2023	Custos Horários Produtivo e Improdutivo dos Equipamentos	CHP	1,0000000	2,39	2,39
Composição Auxiliar	88826	SINAPI	BETONEIRA CAPACIDADE NOMINAL DE 400 L, CAPACIDADE DE MISTURA 280 L, MOTOR ELÉTRICO TRIFÁSICO POTÊNCIA DE 2 CV, SEM CARREGADOR - DEPRECIACÃO. AF 05/2023	Depreciação, Juros, Impostos e Seguros, Manutenção e Materiais na Operação dos Equipamentos	H	1,0000000	0,44	0,44
Composição Auxiliar	88827	SINAPI	BETONEIRA CAPACIDADE NOMINAL DE 400 L, CAPACIDADE DE MISTURA 280 L, MOTOR ELÉTRICO TRIFÁSICO POTÊNCIA DE 2 CV, SEM CARREGADOR - JUROS. AF 05/2023	Depreciação, Juros, Impostos e Seguros, Manutenção e Materiais na Operação dos Equipamentos	H	1,0000000	0,10	0,10
Composição Auxiliar	88828	SINAPI	BETONEIRA CAPACIDADE NOMINAL DE 400 L, CAPACIDADE DE MISTURA 280 L, MOTOR ELÉTRICO TRIFÁSICO POTÊNCIA DE 2 CV, SEM CARREGADOR - MANUTENÇÃO. AF 05/2023	Depreciação, Juros, Impostos e Seguros, Manutenção e Materiais na Operação dos Equipamentos	H	1,0000000	0,48	0,48
Composição Auxiliar	88829	SINAPI	BETONEIRA CAPACIDADE NOMINAL DE 400 L, CAPACIDADE DE MISTURA 280 L, MOTOR ELÉTRICO TRIFÁSICO POTÊNCIA DE 2 CV, SEM CARREGADOR - MATERIAIS NA OPERAÇÃO. AF 05/2023	Depreciação, Juros, Impostos e Seguros, Manutenção e Materiais na Operação dos Equipamentos	H	1,0000000	1,37	1,37
				MO sem LS =>	0,00	LS =>	0,00	MO com LS =>
								0,00

Assinado

digitalmente por

ANTÔNIO
CARLOS SILVA
DE ARAÚJO: CARLOS SILVA
07646911399 DE ARAÚJO:
07646911399

Obra

PERFURAÇÃO DE POÇOS E IMPLEMENTAÇÃO DE
INFRAESTRUTURA DE ABASTECIMENTO DE ÁGUA
EM LOCALIDADES DO MUNICÍPIO DE PAES
LANDIM – PI

Bancos

SINAPI - 01/2026 - Piauí
ORSE - 12/2025 - Sergipe
SEINFRA - 028 - Ceará

B.D.I.

24,04%
14,02%Padrão
Material

Encargos Sociais

Não Desonerado:
Horista: 113,33%
Mensalista: 71,12%

Composições Analíticas com Preço Unitário

Composições Principais

Valor do BDI => 0,57

Valor com BDI => 2,96

	Código	Banco	Descrição	Tipo	Und	Quant.	Valor Unit	Total		
Composição	88826	SINAPI	BETONEIRA CAPACIDADE NOMINAL DE 400 L, CAPACIDADE DE MISTURA 280 L, MOTOR ELÉTRICO TRIFÁSICO POTÊNCIA DE 2 CV, SEM CARREGADOR - DEPRECIACÃO. AF. 05/2023	Depreciação, Juros, Impostos e Seguros, Manutenção e Materiais na Operação dos Equipamentos	H	1,0000000	0,44	0,44		
Insumo	00010535	SINAPI	BETONEIRA, CAPACIDADE NOMINAL 400 L, CAPACIDADE DE MISTURA 280 L, MOTOR ELÉTRICO TRIFÁSICO 220/380 V, POTENCIA 2 CV, SEM CARREGADOR	Equipamento para Aquisição Permanente	UN	0,0000640	6.880,24	0,44		
				MO sem LS =>	0,00	LS =>	0,00	MO com LS =>	0,00	
				Valor do BDI =>	0,10				Valor com BDI =>	0,54

	Código	Banco	Descrição	Tipo	Und	Quant.	Valor Unit	Total	
Composição	88827	SINAPI	BETONEIRA CAPACIDADE NOMINAL DE 400 L, CAPACIDADE DE MISTURA 280 L, MOTOR ELÉTRICO TRIFÁSICO POTÊNCIA DE 2 CV, SEM CARREGADOR - JUROS. AF. 05/2023	Depreciação, Juros, Impostos e Seguros, Manutenção e Materiais na Operação dos Equipamentos	H	1,0000000	0,10	0,10	
Insumo	00010535	SINAPI	BETONEIRA, CAPACIDADE NOMINAL 400 L, CAPACIDADE DE MISTURA 280 L, MOTOR ELETTRICO TRIFASICO 220/380 V, POTENCIA 2 CV, SEM CARREGADOR	Equipamento para Aquisição Permanente	UN	0,0000148	6.880,24	0,10	
				MO sem LS =>	0,00	LS =>	0,00	MO com LS =>	0,00
				Valor do BDI =>	0,02			Valor com BDI =>	0,12

	Código	Banco	Descrição	Tipo	Und	Quant.	Valor Unit	Total	
Composição	88828	SINAPI	BETONEIRA CAPACIDADE NOMINAL DE 400 L, CAPACIDADE DE MISTURA 280 L, MOTOR ELÉTRICO TRIFÁSICO POTÊNCIA DE 2 CV, SEM CARREGADOR - MANUTENÇÃO. AF. 05/2023	Depreciação, Juros, Impostos e Seguros, Manutenção e Materiais na Operação dos Equipamentos	H	1,0000000	0,48	0,48	
Insumo	00010535	SINAPI	BETONEIRA, CAPACIDADE NOMINAL 400 L, CAPACIDADE DE MISTURA 280 L, MOTOR ELÉTRICO TRIFÁSICO 220/380 V, POTENCIA 2 CV, SEM CARREGADOR	Equipamento para Aquisição Permanente	UN	0,0000700	6.880,24	0,48	
				MO sem LS =>	0,00	LS =>	0,00	MO com LS =>	0,00
				Valor do BDI =>	0,11			Valor com BDI =>	0,59

	Código	Banco	Descrição	Tipo	Und	Quant.	Valor Unit	Total		
Composição	88829	SINAPI	BETONEIRA CAPACIDADE NOMINAL DE 400 L, CAPACIDADE DE MISTURA 280 L, MOTOR ELÉTRICO TRIFÁSICO POTÊNCIA DE 2 CV, SEM CARREGADOR - MATERIAIS NA OPERAÇÃO. AF. 05/2023	Depreciação, Juros, Impostos e Seguros, Manutenção e Materiais na Operação dos Equipamentos	H	1,0000000	1,37	1,37		
Insumo	00002705	SINAPI	ENERGIA ELETRICA ATE 2000 KWH INDUSTRIAL, SEM DEMANDA	Franquia	KWH	1,2500000	1,10	1,37		
				MO sem LS =>	0,00	LS =>	0,00	MO com LS =>	0,00	
				Valor do BDI =>	0,32				Valor com BDI =>	1,69

	Código	Banco	Descrição	Tipo	Und	Quant.	Valor Unit	Total	
Composição	88262	SINAPI	CARPINTEIRO DE FORMAS COM ENCARGOS COMPLEMENTARES	Livro SINAPI: Cálculos e Parâmetros	H	1,0000000	27,15	27,15	
Composição Auxiliar	95330	SINAPI	CURSO DE CAPACITAÇÃO PARA CARPINTEIRO DE FÓRMAS (ENCARGOS COMPLEMENTARES) - HORISTA	Livro SINAPI: Cálculos e Parâmetros	H	1,0000000	0,23	0,23	
Insumo	00001213	SINAPI	CARPINTEIRO DE FORMAS PARA CONCRETO (HORISTA)	Mão de Obra	H	1,0000000	20,19	20,19	
Insumo	00037370	SINAPI	ALIMENTACAO - HORISTA (COLETADO CAIXA - ENCARGOS COMPLEMENTARES)	Material	H	1,0000000	2,49	2,49	
Insumo	00037371	SINAPI	TRANSPORTE - HORISTA (COLETADO CAIXA - ENCARGOS COMPLEMENTARES)	Material	H	1,0000000	0,48	0,48	
Insumo	00037372	SINAPI	EXAMES - HORISTA (COLETADO CAIXA - ENCARGOS COMPLEMENTARES)	Material	H	1,0000000	1,42	1,42	
Insumo	00037373	SINAPI	SEGURO - HORISTA (COLETADO CAIXA - ENCARGOS COMPLEMENTARES)	Material	H	1,0000000	0,11	0,11	
Insumo	00043459	SINAPI	FERRAMENTAS - FAMILIA CARPINTEIRO DE FORMAS - HORISTA (ENCARGOS COMPLEMENTARES - COLETADO CAIXA)	Material	H	1,0000000	0,45	0,45	
Insumo	00043483	SINAPI	EPI - FAMILIA CARPINTEIRO DE FORMAS - HORISTA (ENCARGOS COMPLEMENTARES - COLETADO CAIXA)	Material	H	1,0000000	1,78	1,78	
				MO sem LS =>	9,57	LS =>	10,85	MO com LS =>	20,42
				Valor do BDI =>	6,52			Valor com BDI =>	33,67

	Código	Banco	Descrição	Tipo	Und	Quant.	Valor Unit	Total
Composição	94962	SINAPI	CONCRETO MAGRO PARA LASTRO, TRAÇO 1:4,5:4,5 (EM MASSA SECA DE CIMENTO/ AREIA MÉDIA/ BRITA 1) - PREPARO MECÂNICO COM BETONEIRA 400 L. AF. 05/2021	Produção de Concreto	m³	1,0000000	544,42	544,42
Composição Auxiliar	88316	SINAPI	SERVENTE COM ENCARGOS COMPLEMENTARES	Livro SINAPI: Cálculos e Parâmetros	H	2,3433000	22,46	52,63
Composição Auxiliar	88377	SINAPI	OPERADOR DE BETONEIRA ESTACIONÁRIA/MISTURADOR COM ENCARGOS COMPLEMENTARES	Livro SINAPI: Cálculos e Parâmetros	H	1,4811000	25,77	38,16
Composição Auxiliar	88830	SINAPI	BETONEIRA CAPACIDADE NOMINAL DE 400 L, CAPACIDADE DE MISTURA 280 L, MOTOR ELÉTRICO TRIFÁSICO POTÊNCIA DE 2 CV, SEM CARREGADOR - CHP DIURNO. AF. 05/2023	Custos Horários Produtivo e Improdutivo dos Equipamentos	CHP	0,7623000	2,39	1,82

Assinado
digitalmente por
ANTÔNIO
CARLOS SILVA
DE ARAÚJO:
07646911399CARLOS SILVA
DE ARAÚJO:
07646911399

Obra

PERFURAÇÃO DE POÇOS E IMPLEMENTAÇÃO DE
INFRAESTRUTURA DE ABASTECIMENTO DE ÁGUA
EM LOCALIDADES DO MUNICÍPIO DE PAES
LANDIM – PI

Bancos

SINAPI - 01/2026 - Piauí
ORSE - 12/2025 - Sergipe
SEINFRA - 028 - Ceará

B.D.I.

24,04%
14,02%Padrão
Material

Encargos Sociais

Não Desonerado:
Horista: 113,33%
Mensalista: 71,12%

Composições Analíticas com Preço Unitário									
Composições Principais									
Composição Auxiliar	88831	SINAPI	BETONEIRA CAPACIDADE NOMINAL DE 400 L, CAPACIDADE DE MISTURA 280 L, MOTOR ELÉTRICO TRIFÁSICO POTÊNCIA DE 2 CV, SEM CARREGADOR - CHI DIURNO. AF. 05/2023	Custos Horários Produtivo e Improdutivo dos Equipamentos	CHI	0,7188000	0,54	0,38	
Insumo	00000370	SINAPI	AREIA MEDIA - POSTO JAZIDA/FORNECEDOR (RETIRADO NA JAZIDA, SEM TRANSPORTE)	Material	m³	0,8269000	95,00	78,55	
Insumo	00001379	SINAPI	CIMENTO PORTLAND COMPOSTO CP II-32	Material	KG	212,0194000	1,08	228,98	
Insumo	00004721	SINAPI	PEDRA BRITADA N. 1 (9,5 A 19 MM) POSTO PEDREIRA/FORNECEDOR, SEM FRETE	Material	m³	0,5782000	248,89	143,90	
				MO sem LS =>	30,50	LS =>	34,56	MO com LS =>	65,06
				Valor do BDI =>	130,87			Valor com BDI =>	675,29
	Código	Banco	Descrição	Tipo	Und	Quant.	Valor Unit	Total	
Composição	95317	SINAPI	CURSO DE CAPACITAÇÃO PARA AUXILIAR DE ENCANADOR OU BOMBEIRO HIDRÁULICO (ENCARGOS COMPLEMENTARES) - HORISTA	Livro SINAPI: Cálculos e Parâmetros	H	1,0000000	0,27	0,27	
Insumo	00000246	SINAPI	AUXILIAR DE ENCANADOR OU BOMBEIRO HIDRÁULICO (HORISTA)	Mão de Obra	H	0,0179800	15,46	0,27	
				MO sem LS =>	0,13	LS =>	0,14	MO com LS =>	0,27
				Valor do BDI =>	0,06			Valor com BDI =>	0,33
	Código	Banco	Descrição	Tipo	Und	Quant.	Valor Unit	Total	
Composição	95321	SINAPI	CURSO DE CAPACITAÇÃO PARA AUXILIAR DE SERVIÇOS GERAIS (ENCARGOS COMPLEMENTARES) - HORISTA	Livro SINAPI: Cálculos e Parâmetros	H	1,0000000	0,17	0,17	
Insumo	00006121	SINAPI	AUXILIAR DE SERVICOS GERAIS (HORISTA)	Mão de Obra	H	0,0115400	14,76	0,17	
				MO sem LS =>	0,08	LS =>	0,09	MO com LS =>	0,17
				Valor do BDI =>	0,04			Valor com BDI =>	0,21
	Código	Banco	Descrição	Tipo	Und	Quant.	Valor Unit	Total	
Composição	95330	SINAPI	CURSO DE CAPACITAÇÃO PARA CARPINTEIRO DE FÓRMAS (ENCARGOS COMPLEMENTARES) - HORISTA	Livro SINAPI: Cálculos e Parâmetros	H	1,0000000	0,23	0,23	
Insumo	00001213	SINAPI	CARPINTEIRO DE FORMAS PARA CONCRETO (HORISTA)	Mão de Obra	H	0,0115400	20,19	0,23	
				MO sem LS =>	0,11	LS =>	0,12	MO com LS =>	0,23
				Valor do BDI =>	0,05			Valor com BDI =>	0,28
	Código	Banco	Descrição	Tipo	Und	Quant.	Valor Unit	Total	
Composição	95335	SINAPI	CURSO DE CAPACITAÇÃO PARA ENCANADOR OU BOMBEIRO HIDRÁULICO (ENCARGOS COMPLEMENTARES) - HORISTA	Livro SINAPI: Cálculos e Parâmetros	H	1,0000000	0,36	0,36	
Insumo	00002696	SINAPI	ENCANADOR OU BOMBEIRO HIDRAULICO (HORISTA)	Mão de Obra	H	0,0179800	20,19	0,36	
				MO sem LS =>	0,17	LS =>	0,19	MO com LS =>	0,36
				Valor do BDI =>	0,08			Valor com BDI =>	0,44
	Código	Banco	Descrição	Tipo	Und	Quant.	Valor Unit	Total	
Composição	95351	SINAPI	CURSO DE CAPACITAÇÃO PARA MOTORISTA OPERADOR DE MUNCK (ENCARGOS COMPLEMENTARES) - HORISTA	Livro SINAPI: Cálculos e Parâmetros	H	1,0000000	0,37	0,37	
Insumo	00004096	SINAPI	MOTORISTA OPERADOR DE CAMINHAO COM MUNCK (HORISTA)	Mão de Obra	H	0,0163700	22,62	0,37	
				MO sem LS =>	0,17	LS =>	0,20	MO com LS =>	0,37
				Valor do BDI =>	0,08			Valor com BDI =>	0,45
	Código	Banco	Descrição	Tipo	Und	Quant.	Valor Unit	Total	
Composição	95389	SINAPI	CURSO DE CAPACITAÇÃO PARA OPERADOR DE BETONEIRA ESTACIONÁRIA/MISTURADOR (ENCARGOS COMPLEMENTARES) - HORISTA	Livro SINAPI: Cálculos e Parâmetros	H	1,0000000	0,16	0,16	
Insumo	00037666	SINAPI	OPERADOR DE BETONEIRA ESTACIONARIA / MISTURADOR (HORISTA)	Mão de Obra	H	0,0083100	19,93	0,16	
				MO sem LS =>	0,08	LS =>	0,08	MO com LS =>	0,16
				Valor do BDI =>	0,03			Valor com BDI =>	0,19
	Código	Banco	Descrição	Tipo	Und	Quant.	Valor Unit	Total	
Composição	95371	SINAPI	CURSO DE CAPACITAÇÃO PARA PEDREIRO (ENCARGOS COMPLEMENTARES) - HORISTA	Livro SINAPI: Cálculos e Parâmetros	H	1,0000000	0,42	0,42	
Insumo	00004750	SINAPI	PEDREIRO (HORISTA)	Mão de Obra	H	0,0212000	20,19	0,42	
				MO sem LS =>	0,20	LS =>	0,22	MO com LS =>	0,42
				Valor do BDI =>	0,10			Valor com BDI =>	0,52
	Código	Banco	Descrição	Tipo	Und	Quant.	Valor Unit	Total	
Composição	95372	SINAPI	CURSO DE CAPACITAÇÃO PARA PINTOR (ENCARGOS COMPLEMENTARES) - HORISTA	Livro SINAPI: Cálculos e Parâmetros	H	1,0000000	0,29	0,29	
Insumo	00004783	SINAPI	PINTOR (HORISTA)	Mão de Obra	H	0,0147600	20,19	0,29	
				MO sem LS =>	0,14	LS =>	0,15	MO com LS =>	0,29
				Valor do BDI =>	0,06			Valor com BDI =>	0,35
	Código	Banco	Descrição	Tipo	Und	Quant.	Valor Unit	Total	
Composição	95378	SINAPI	CURSO DE CAPACITAÇÃO PARA SERVENTE (ENCARGOS COMPLEMENTARES) - HORISTA	Livro SINAPI: Cálculos e Parâmetros	H	1,0000000	0,31	0,31	
Insumo	00006111	SINAPI	SERVENTE DE OBRAS (HORISTA)	Mão de Obra	H	0,0212000	14,76	0,31	
				MO sem LS =>	0,15	LS =>	0,16	MO com LS =>	0,31
				Valor do BDI =>	0,07			Valor com BDI =>	0,38
	Código	Banco	Descrição	Tipo	Und	Quant.	Valor Unit	Total	

Assinado
digitalmente por
ANTÔNIO CARLOS SILVA
DE ARAÚJO: CARLOS SILVA
07646911399 DE ARAÚJO:
07646911399

Obra

PERFURAÇÃO DE POÇOS E IMPLEMENTAÇÃO DE
INFRAESTRUTURA DE ABASTECIMENTO DE ÁGUA
EM LOCALIDADES DO MUNICÍPIO DE PAES
LANDIM – PI

Bancos

SINAPI - 01/2026 - Piauí
ORSE - 12/2025 - Sergipe
SEINFRA - 028 - Ceará

B.D.I.

24,04%
14,02%Padrão
Material

Encargos Sociais

Não Desonerado:
Horista: 113,33%
Mensalista: 71,12%

Composições Analíticas com Preço Unitário

Composições Principais

Composição	6456	ORSE	Concreto Armado fck=21,0MPa, usinado, bombeado, adensado e lançado, para Uso Geral, com formas planas em compensado resinado 12mm (05 usos)	Conversão InfoWOrca	m³	1,0000000	2.439,23	2.439,23		
Composição Auxiliar	116	ORSE	Forma Plana para estruturas, em compensado resinado de 12mm, 05 usos, inclusive escoramento - Revisada 07..2015	Formas	m²	10,0000000	81,58	815,80		
Composição Auxiliar	127	ORSE	Concreto simples usinado fck=21mpa, bombeado, lançado e adensado em superestrutura	Concreto Simples	m³	1,0000000	575,43	575,43		
Composição Auxiliar	140	ORSE	Aço CA - 50 Ø 6,3 a 12,5mm, inclusive corte, dobragem, montagem e colocacao de ferragens nas formas, para superestruturas e fundações - R1	Armaduras Convencionais	kg	80,0000000	13,10	1.048,00		
					MO sem LS =>	309,75	LS =>	351,03	MO com LS =>	660,78
					Valor do BDI =>	586,39			Valor com BDI =>	3.025,62

	Código	Banco	Descrição	Tipo	Und	Quant.	Valor Unit	Total	
Composição	127	ORSE	Concreto simples usinado fck=21mpa, bombeado, lançado e adensado em superestrutura	Concreto Simples	m³	1,0000000	575,43	575,43	
Composição Auxiliar	128	ORSE	Lançamento de concreto usinado, bombeado, em peças armadas da superestrutura,inclusive colocação, adensamento e acabamento	Concreto Simples	m³	1,0000000	51,60	51,60	
Insumo	00034492/SINAPI	ORSE	Concreto usinado bombeavel, classe de resistencia c20 com brita 0 e 1, slump= 100 +/- 20 mm, exclui servico de bombeamento (nbr 8953)	Material	m³	1,0000000	475,00	475,00	
Insumo	00044535/SINAPI	ORSE	Servico de bombeamento de concreto com consumo minimo de 40 m3, (disponibilizacao de bomba), sem o lançamento	Material	m³	1,0000000	48,83	48,83	
				MO sem LS =>	19,68	LS =>	22,30	MO com LS =>	41,98
				Valor do BDI =>	138,33			Valor com BDI =>	713,76

	Código	Banco	Descrição	Tipo	Und	Quant.	Valor Unit	Total	
Composição	88267	SINAPI	ENCANADOR OU BOMBEIRO HIDRÁULICO COM ENCARGOS COMPLEMENTARES	Livro SINAPI: Cálculos e Parâmetros	H	1,0000000	27,15	27,15	
Composição Auxiliar	95335	SINAPI	CURSO DE CAPACITAÇÃO PARA ENCANADOR OU BOMBEIRO HIDRÁULICO (ENCARGOS COMPLEMENTARES) - HORISTA	Livro SINAPI: Cálculos e Parâmetros	H	1,0000000	0,36	0,36	
Insumo	00002696	SINAPI	ENCANADOR OU BOMBEIRO HIDRAULICO (HORISTA)	Mão de Obra	H	1,0000000	20,19	20,19	
Insumo	00037370	SINAPI	ALIMENTACAO - HORISTA (COLETADO CAIXA - ENCARGOS COMPLEMENTARES)	Material	H	1,0000000	2,49	2,49	
Insumo	00037371	SINAPI	TRANSPORTE - HORISTA (COLETADO CAIXA - ENCARGOS COMPLEMENTARES)	Material	H	1,0000000	0,48	0,48	
Insumo	00037372	SINAPI	EXAMES - HORISTA (COLETADO CAIXA - ENCARGOS COMPLEMENTARES)	Material	H	1,0000000	1,42	1,42	
Insumo	00037373	SINAPI	SEGURO - HORISTA (COLETADO CAIXA - ENCARGOS COMPLEMENTARES)	Material	H	1,0000000	0,11	0,11	
Insumo	00043461	SINAPI	FERRAMENTAS - FAMILIA ENCANADOR - HORISTA (ENCARGOS COMPLEMENTARES - COLETADO CAIXA)	Material	H	1,0000000	0,58	0,58	
Insumo	00043485	SINAPI	EPI - FAMILIA ENCANADOR - HORISTA (ENCARGOS COMPLEMENTARES - COLETADO CAIXA)	Material	H	1,0000000	1,52	1,52	
				MO sem LS =>	9,63	LS =>	10,92	MO com LS =>	20,55
				Valor do BDI =>	6,52			Valor com BDI =>	33,67

	Código	Banco	Descrição	Tipo	Und	Quant.	Valor Unit	Total	
Composição	10555	ORSE	Encargos Complementares - Armador	Provisórios	h	1,0000000	3,70	3,70	
	158	ORSE	Almoço (Participação do empregador)	Material	un	0,1018000	14,00	1,42	
Insumo	941	ORSE	Fardamento com mangas curta	Material	un	0,0015000	193,04	0,28	
Insumo	1651	ORSE	Óculos branco proteção	Material	pr	0,0008000	6,00	0,00	
Insumo	2378	ORSE	Vale transporte	Material	un	0,0654000	4,50	0,29	
Insumo	10362	ORSE	Seguro de vida e acidente em grupo	Serviços	un	0,0045000	12,54	0,05	
Insumo	10492	ORSE	Cesta Básica	Material	un	0,0045000	205,00	0,92	
Insumo	10517	ORSE	Exames admissionais/demissionais (checkup)	Serviços	cj	0,0004000	300,00	0,12	
Insumo	10585	ORSE	Arco de serra	Material	un	0,0002000	19,95	0,00	
Insumo	10586	ORSE	Torquesa	Material	un	0,0002000	45,00	0,00	
Insumo	10596	ORSE	Protetor auricular	Material	un	0,0045000	4,81	0,02	
Insumo	10599	ORSE	Protetor solar fps 30 com 120ml	Material	un	0,0018000	18,00	0,03	
Insumo	10761	ORSE	Refeição - café da manhã (café com leite e dois pães com manteiga)	Serviços	un	0,1018000	5,00	0,50	
Insumo	00012892/SINAPI	ORSE	Luva raspa de couro, cano curto (punho *7* cm)	Material	par	0,0023000	10,87	0,02	
Insumo	00012893/SINAPI	ORSE	Bota de segurança com biqueira de aço e colarinho acolchoado	Material	par	0,0008000	73,93	0,05	
Insumo	00012894/SINAPI	ORSE	Capa para chuva em pvc com forro de poliester, com capuz (amarela ou azul)	Material	un	0,0002000	20,11	0,00	
Insumo	00012895/SINAPI	ORSE	Capacete de segurança aba frontal com suspensao de polietileno, sem juqlar (classe b)	Material	un	0,0006000	13,50	0,00	
MO sem LS =>					0,00	LS =>	0,00	MO com LS =>	0,00
Valor do BDI =>					0,88			Valor com BDI =>	4,58

	Código	Banco	Descrição	Tipo	Und	Quant.	Valor Unit	Total
Composição	10551	ORSE	Encargos Complementares - Carpinteiro	Provisórios	h	1,0000000	3,81	3,81
Insumo	158	ORSE	Almoço (Participação do empregador)	Material	un	0,1018000	14,00	1,42
Insumo	941	ORSE	Fardamento com mangas curta	Material	un	0,0015000	193,04	0,28
Insumo	1651	ORSE	Óculos branco proteção	Material	pr	0,0007000	6,00	0,00
Insumo	2378	ORSE	Vale transporte	Material	un	0,0654000	4,50	0,29
Insumo	10362	ORSE	Seguro de vida e acidente em grupo	Serviços	un	0,0045000	12,54	0,05
Insumo	10492	ORSE	Cesta Básica	Material	un	0,0045000	205,00	0,92
Insumo	10517	ORSE	Exames admissionais/demissionais (checkup)	Serviços	cj	0,0004000	300,00	0,12
Insumo	10577	ORSE	Serrote 40cm	Material	un	0,0001000	36,00	0,00
Insumo	10578	ORSE	Formão grande	Material	un	0,0002000	21,30	0,00
Insumo	10579	ORSE	Chave de fenda chata 30 cm	Material	un	0,0002000	26,89	0,00

Assinado

digitalmente por
ANTÔNIO CARLOS SILVA
DE ARAÚJO: CARLOS SILVA
07646911399 DE ARAÚJO:
07646911399

Obra

**PERFURAÇÃO DE POÇOS E IMPLEMENTAÇÃO DE
INFRAESTRUTURA DE ABASTECIMENTO DE ÁGUA
EM LOCALIDADES DO MUNICÍPIO DE PAES
LANDIM – PI**

Bancos

**SINAPI - 01/2026 - Piauí
ORSE - 12/2025 - Sergipe
SEINFRA - 028 - Ceará**

B.D.I.

**24,04%
14,02%****Padrão
Material**

Encargos Sociais

**Não Desonerado:
Horista: 113,33%
Mensalista: 71,12%**

Composições Analíticas com Preço Unitário								
Composições Principais								
Insumo	10596	ORSE	Protetor auricular	Material	un	0,0045000	4,81	0,02
Insumo	10599	ORSE	Protetor solar fps 30 com 120ml	Material	un	0,0018000	18,00	0,03
Insumo	10761	ORSE	Refeição - café da manhã (café com leite e dois pães com manteiga)	Serviços	un	0,1018000	5,00	0,50
Insumo	11244	ORSE	Martelo com unha	Material	un	0,0002000	39,10	0,00
Insumo	11248	ORSE	Furadeira e Parafusadeira eletrica Bosch ou Similar profissional	Equipamento	un	0,0001000	246,00	0,02
Insumo	11249	ORSE	Serra circular eletrica portatil	Equipamento	un	0,0001000	979,65	0,09
Insumo	00012892/SINAPI	ORSE	Luva raspa de couro, cano curto (punho *7* cm)	Material	par	0,0023000	10,87	0,02
Insumo	00012893/SINAPI	ORSE	Bota de segurancra com biqueira de aço e colarinho acolchoado	Material	par	0,0007000	73,93	0,05
Insumo	00012894/SINAPI	ORSE	Capa para chuva em pvc com forro de poliester, com capuz (amarela ou azul)	Material	un	0,0002000	20,11	0,00
Insumo	00012895/SINAPI	ORSE	Capacete de segurancra aba frontal com suspensao de polietileno, sem jugular (classe b)	Material	un	0,0006000	13,50	0,00
MO sem LS =>				0,00	LS =>	0,00	MO com LS =>	0,00
Valor do BDI =>				0,91	Valor com BDI =>			4,72

Composição	Código	Banco	Descrição	Tipo	Und	Quant.	Valor Unit	Total
Composição	10550	ORSE	Encargos Complementares - Pedreiro	Provisórios	h	1,0000000	3,73	3,73
Insumo	158	ORSE	Almoço (Participação do empregador)	Material	un	0,1018000	14,00	1,42
Insumo	941	ORSE	Fardamento com mangas curta	Material	un	0,0015000	193,04	0,28
Insumo	1651	ORSE	Óculos branco proteção	Material	pr	0,0008000	6,00	0,00
Insumo	2378	ORSE	Vale transporte	Material	un	0,0654000	4,50	0,29
Insumo	4174	ORSE	Desempenadeira de aço lisa, cabo madeira, ref:143, Atlas ou similar	Material	un	0,0005000	12,90	0,00
Insumo	4722	ORSE	Colher de pedreiro	Material	un	0,0004000	18,80	0,00
Insumo	10282	ORSE	Regua de alumínio c/ 2,00m (para pedreiro)	Material	un	0,0002000	44,00	0,00
Insumo	10362	ORSE	Seguro de vida e acidente em grupo	Serviços	un	0,0045000	12,54	0,05
Insumo	10492	ORSE	Cesta Básica	Material	un	0,0045000	205,00	0,92
Insumo	10517	ORSE	Exames admissionais/demissionais (checkup)	Serviços	cj	0,0004000	300,00	0,12
Insumo	10596	ORSE	Protetor auricular	Material	un	0,0045000	4,81	0,02
Insumo	10599	ORSE	Protetor solar fps 30 com 120ml	Material	un	0,0018000	18,00	0,03
Insumo	10761	ORSE	Refeição - café da manhã (café com leite e dois pães com manteiga)	Serviços	un	0,1018000	5,00	0,50
Insumo	10789	ORSE	Nível de bolha de madeira	Material	un	0,0002000	15,40	0,00
Insumo	10790	ORSE	Prumo de face	Material	un	0,0001000	25,95	0,00
Insumo	11243	ORSE	Martelo sem unha	Material	un	0,0001000	28,00	0,00
Insumo	11245	ORSE	Desempoladeira de madeira 12x22	Material	un	0,0007000	11,60	0,00
Insumo	11246	ORSE	Escala métrica de bambú	Material	Un	0,0007000	10,22	0,00
Insumo	11247	ORSE	Serra mármore	Material	un	0,0001000	319,90	0,03
Insumo	11264	ORSE	Marreta de 1/2 kg com cabo	Material	un	0,0002000	13,52	0,00
Insumo	11265	ORSE	Martelo de borracha com cabo	Material	un	0,0004000	18,75	0,00
Insumo	00012892/SINAPI	ORSE	Luva raspa de couro, cano curto (punho *7* cm)	Material	par	0,0023000	10,87	0,02
Insumo	00012893/SINAPI	ORSE	Bota de segurança com biqueira de aço e colarinho acolchoado	Material	par	0,0008000	73,93	0,05
Insumo	00012894/SINAPI	ORSE	Capa para chuva em pvc com forro de poliéster, com capuz (amarela ou azul)	Material	un	0,0002000	20,11	0,00
Insumo	00012895/SINAPI	ORSE	Capacete de segurança aba frontal com suspensão de polietileno, sem jugular (classe b)	Material	un	0,0006000	13,50	0,00
MO sem LS =>				0,00	LS =>	0,00	0,00	0,00
Valor do BDI =>				0,89	Valor com BDI =>			4,62

Composição	Código	Banco	Descrição	Tipo	Und	Quant.	Valor Unit	Total
Composição	10549	ORSE	Encargos Complementares - Servente	Provisórios	h	1,0000000	3,86	3,86
Insumo	158	ORSE	Almoço (Participação do empregador)	Material	un	0,1018000	14,00	1,42
Insumo	941	ORSE	Fardamento com mangas curta	Material	un	0,0015000	193,04	0,28
Insumo	1651	ORSE	Óculos branco proteção	Material	pr	0,0008000	6,00	0,00
Insumo	2378	ORSE	Vale transporte	Material	un	0,0941000	4,50	0,42
Insumo	4728	ORSE	Talhadeira chata 10"	Material	un	0,0003000	18,58	0,00
Insumo	4729	ORSE	Marreta 1 kg com cabo	Material	un	0,0001000	37,80	0,00
Insumo	10362	ORSE	Seguro de vida e acidente em grupo	Serviços	un	0,0045000	12,54	0,05
Insumo	10492	ORSE	Cesta Básica	Material	un	0,0045000	205,00	0,92
Insumo	10517	ORSE	Exames admissionais/demissionais (checkup)	Serviços	cj	0,0004000	300,00	0,12
Insumo	10596	ORSE	Protetor auricular	Material	un	0,0045000	4,81	0,02
Insumo	10599	ORSE	Protetor solar fps 30 com 120ml	Material	un	0,0018000	18,00	0,03
Insumo	10761	ORSE	Refeição - café da manhã (café com leite e dois pães com manteiga)	Serviços	un	0,1018000	5,00	0,50
Insumo	10788	ORSE	Pá quadrada	Material	un	0,0002000	36,90	0,00
Insumo	00002711/SINAPI	ORSE	Carrinho de mão, em aço, com capacidade de *45 a 65* l / *100* kg, pneu com câmara	Material	un	0,0002000	185,00	0,03
Insumo	00012892/SINAPI	ORSE	Luva raspa de couro, cano curto (punho *7* cm)	Material	par	0,0023000	10,87	0,02
Insumo	00012893/SINAPI	ORSE	Bota de segurança com biqueira de aço e colarinho acolchoado	Material	par	0,0008000	73,93	0,05
Insumo	00012894/SINAPI	ORSE	Capa para chuva em pvc com forro de poliéster, com capuz (amarela ou azul)	Material	un	0,0002000	20,11	0,00
Insumo	00012895/SINAPI	ORSE	Capacete de segurança aba frontal com suspensão de polietileno, sem jugular (classe b)	Material	un	0,0006000	13,50	0,00
MO sem LS =>				0,00	LS =>	0,00	0,00	0,00
Valor do BDI =>				0,92	Valor com BDI =>			4,78

Composição	Código	Banco	Descrição	Tipo	Und	Quant.	Valor Unit	Total
Composição	116	ORSE	Forma Plana para estruturas, em compensado resinado de 12mm, 05 usos, inclusive escoramento - Revisada 07.2015	Formas	m²	1,0000000	81,58	81,58
Composição Auxiliar	10549	ORSE	Encargos Complementares - Servente	Provisórios	h	1,3500000	3,86	5,21

Assinado
digitalmente por
**ANTÔNIO
CARLOS SILVA**
DE ARAÚJO:
07646911399
DE ARAÚJO:
07646911399

Obra

**PERFURAÇÃO DE POÇOS E IMPLEMENTAÇÃO DE
INFRAESTRUTURA DE ABASTECIMENTO DE ÁGUA
EM LOCALIDADES DO MUNICÍPIO DE PAES
LANDIM – PI**

Bancos

**SINAPI - 01/2026 - Piauí
ORSE - 12/2025 - Sergipe
SEINFRA - 028 - Ceará**

B.D.I.

**24,04%
14,02%****Padrão
Material**

Encargos Sociais

**Não Desonerado:
Horista: 113,33%
Mensalista: 71,12%**

Composições Analíticas com Preço Unitário							
Composições Principais							
Composição	10551	ORSE	Encargos Complementares - Carpinteiro	Provisórios	h	0,9730000	3,70
Auxiliar							
Insumo	630	ORSE	Compensado resinado 12mm - Madeirito ou similar	Material	m²	0,2340000	10,33
Insumo	1569	ORSE	Madeira mista serrada (barrote) 6 x 6cm - 0,0036 m³/m (angelim, louro)	Material	m	1,2270000	8,20
Insumo	00001213/SINAPI	ORSE	Carpinteiro de formas para concreto (horista)	Mão de Obra	h	0,9730000	19,88
Insumo	00002692/SINAPI	ORSE	Desmoldante protetor para formas de madeira, de base oleosa emulsionada em água	Material	l	0,0200000	0,18
Insumo	00004509/SINAPI	ORSE	Sarrafo "2,5 x 10" cm em pinus, mista ou equivalente da região - bruta	Material	m	1,0890000	6,66
Insumo	00005068/SINAPI	ORSE	Prego de aço polido com cabeça 17 x 21 (2 x 11)	Material	kg	0,0250000	0,42
Insumo	00005069/SINAPI	ORSE	Prego de aço polido com cabeça 17 x 27 (2 1/2 x 11)	Material	kg	0,1000000	1,72
Insumo	00006111/SINAPI	ORSE	Servente de obras (horista)	Mão de Obra	h	1,3500000	19,68
Insumo	00006193/SINAPI	ORSE	Tabua não aparelhada "2,5 x 20" cm, em macaranduba/massaranduba, angelim ou equivalente da região - bruta	Material	m	0,1220000	1,85
Insumo	00043130/SINAPI	ORSE	Arame galvanizado 12 bwg, d = 2,76 mm (0,048 kg/m) ou 14 bwg, d = 2,11 mm (0,026 kg/m)	Material	kg	0,1500000	3,75
				MO sem LS =>	18,54	LS =>	39,56
				Valor do BDI =>	19,61		101,19
						MO com LS =>	
						Valor com BDI =>	

	Código	Banco	Descrição	Tipo	Und	Quant.	Valor Unit	Total
Composição	5928	SINAPI	GUINDAUTO HIDRÁULICO, CAPACIDADE MÁXIMA DE CARGA 6200 KG, MOMENTO MÁXIMO DE CARGA 11,7 TM, ALCANCE MÁXIMO HORIZONTAL 9,70 M, INCLUSIVE CAMINHÃO TOCO PBT 16.000 KG, POTÊNCIA DE 189 CV - CHP DIURNO.	Custos Horários Produtivo e Improdutivo dos Equipamentos	CHP	1,0000000	279,48	279,48
Composição Auxiliar	88286	SINAPI	MOTORISTA OPERADOR DE MUNCCK COM ENCARGOS COMPLEMENTARES	Livro SINAPI: Cálculos e Parâmetros	H	1,0000000	28,67	28,67
Composição Auxiliar	89259	SINAPI	GUINDAUTO HIDRÁULICO, CAPACIDADE MÁXIMA DE CARGA 6200 KG, MOMENTO MÁXIMO DE CARGA 11,7 TM, ALCANCE MÁXIMO HORIZONTAL 9,70 M, INCLUSIVE CAMINHÃO TOCO PBT 16.000 KG, POTÊNCIA DE 189 CV - DEPRECIACÃO.	Depreciação, Juros, Impostos e Seguros, Manutenção e Materiais na Operação dos Equipamentos	H	1,0000000	28,27	28,27
Composição Auxiliar	89260	SINAPI	GUINDAUTO HIDRÁULICO, CAPACIDADE MÁXIMA DE CARGA 6200 KG, MOMENTO MÁXIMO DE CARGA 11,7 TM, ALCANCE MÁXIMO HORIZONTAL 9,70 M, INCLUSIVE CAMINHÃO TOCO PBT 16.000 KG, POTÊNCIA DE 189 CV - JUROS, AF 06/2014	Depreciação, Juros, Impostos e Seguros, Manutenção e Materiais na Operação dos Equipamentos	H	1,0000000	10,42	10,42
Composição Auxiliar	89262	SINAPI	GUINDAUTO HIDRÁULICO, CAPACIDADE MÁXIMA DE CARGA 6200 KG, MOMENTO MÁXIMO DE CARGA 11,7 TM, ALCANCE MÁXIMO HORIZONTAL 9,70 M, INCLUSIVE CAMINHÃO TOCO PBT 16.000 KG, POTÊNCIA DE 189 CV - MANUTENÇÃO.	Depreciação, Juros, Impostos e Seguros, Manutenção e Materiais na Operação dos Equipamentos	H	1,0000000	48,01	48,01
Composição Auxiliar	91466	SINAPI	GUINDAUTO HIDRÁULICO, CAPACIDADE MÁXIMA DE CARGA 6200 KG, MOMENTO MÁXIMO DE CARGA 11,7 TM, ALCANCE MÁXIMO HORIZONTAL 9,70 M, INCLUSIVE CAMINHÃO TOCO PBT 16.000 KG, POTÊNCIA DE 189 CV - IMPOSTOS E SEGUROS, AF 08/2015	Depreciação, Juros, Impostos e Seguros, Manutenção e Materiais na Operação dos Equipamentos	H	1,0000000	4,21	4,21
Composição Auxiliar	91467	SINAPI	GUINDAUTO HIDRÁULICO, CAPACIDADE MÁXIMA DE CARGA 6200 KG, MOMENTO MÁXIMO DE CARGA 11,7 TM, ALCANCE MÁXIMO HORIZONTAL 9,70 M, INCLUSIVE CAMINHÃO TOCO PBT 16.000 KG, POTÊNCIA DE 189 CV - MATERIAIS NA OPERACÃO, AF 08/2015	Depreciação, Juros, Impostos e Seguros, Manutenção e Materiais na Operação dos Equipamentos	H	1,0000000	159,90	159,90
				MO sem LS =>	10,78	LS =>	22,99	
				Valor do BDI =>	67,18		346,66	
						MO com LS =>		
						Valor com BDI =>		

	Código	Banco	Descrição	Tipo	Und	Quant.	Valor Unit	Total
Composição	89259	SINAPI	GUINDAUTO HIDRÁULICO, CAPACIDADE MÁXIMA DE CARGA 6200 KG, MOMENTO MÁXIMO DE CARGA 11,7 TM, ALCANCE MÁXIMO HORIZONTAL 9,70 M, INCLUSIVE CAMINHÃO TOCO PBT 16.000 KG, POTÊNCIA DE 189 CV - DEPRECIACÃO.	Depreciação, Juros, Impostos e Seguros, Manutenção e Materiais na Operação dos Equipamentos	H	1,0000000	28,27	28,27
Insumo	00003363	SINAPI	GUINDAUTO HIDRAULICO, CAPACIDADE MAXIMA DE CARGA 6200 KG, MOMENTO MAXIMO DE CARGA 11,7 TM, ALCANCE MAXIMO HORIZONTAL 9,70 M, PARA MONTAGEM SOBRE CHASSI DE CAMINHÃO PBT MINIMO 13000 KG (INCLUI MONTAGEM, NAO INCLUI CAMINHÃO)	Equipamento para Aquisição Permanente	UN	0,0000551	144.875,00	7,98
Insumo	00037752	SINAPI	CAMINHÃO TOCO, PESO BRUTO TOTAL 16000 KG, CARGA UTIL MAXIMA 11030 KG, DISTANCIA ENTRE EIXOS 5,41 M, POTENCIA 185 CV (INCLUI CABINE E CHASSI, NAO INCLUI CARROCERIA)	Equipamento para Aquisição Permanente	UN	0,0000343	591.575,65	20,29
				MO sem LS =>	0,00	LS =>	0,00	0,00
				Valor do BDI =>	6,79		35,06	
						MO com LS =>		
						Valor com BDI =>		

	Código	Banco	Descrição	Tipo	Und	Quant.	Valor Unit	Total
Composição	91466	SINAPI	GUINDAUTO HIDRÁULICO, CAPACIDADE MÁXIMA DE CARGA 6200 KG, MOMENTO MÁXIMO DE CARGA 11,7 TM, ALCANCE MÁXIMO HORIZONTAL 9,70 M, INCLUSIVE CAMINHÃO TOCO PBT 16.000 KG, POTÊNCIA DE 189 CV - IMPOSTOS E SEGUROS, AF 08/2015	Depreciação, Juros, Impostos e Seguros, Manutenção e Materiais na Operação dos Equipamentos	H	1,0000000	4,21	4,21
Insumo	00003363	SINAPI	GUINDAUTO HIDRAULICO, CAPACIDADE MAXIMA DE CARGA 6200 KG, MOMENTO MAXIMO DE CARGA 11,7 TM, ALCANCE MAXIMO HORIZONTAL 9,70 M, PARA MONTAGEM SOBRE CHASSI DE CAMINHÃO PBT MINIMO 13000 KG (INCLUI MONTAGEM, NAO INCLUI CAMINHÃO)	Equipamento para Aquisição Permanente	UN	0,0000058	144.875,00	0,84

Assinado digitalmente por
ANTÔNIO CARLOS SILVA
DE ARAÚJO: CARLOS SILVA
07646911399 DE ARAÚJO:
07646911399

Obra

PERFURAÇÃO DE POÇOS E IMPLEMENTAÇÃO DE
INFRAESTRUTURA DE ABASTECIMENTO DE ÁGUA
EM LOCALIDADES DO MUNICÍPIO DE PAES
LANDIM – PI

Bancos

SINAPI - 01/2026 - Piauí
ORSE - 12/2025 - Sergipe
SEINFRA - 028 - Ceará

B.D.I.

24,04%
14,02%Padrão
Material

Encargos Sociais

Não Desonerado:
Horista: 113,33%
Mensalista: 71,12%

Composições Analíticas com Preço Unitário

Composições Principais

Insumo	00037752	SINAPI	CAMINHÃO TOCO, PESO BRUTO TOTAL 16000 KG, CARGA UTIL MÁXIMA 11030 KG, DISTÂNCIA ENTRE EIXOS 5,41 M, POTÊNCIA 185 CV (INCLUI CABINE E CHASSI, NÃO INCLUI CARROCERIA)	Equipamento para Aquisição Permanente	UN	0,0000057	591.575,65	3,37		
				MO sem LS =>	0,00	LS =>	0,00	MO com LS =>	0,00	
				Valor do BDI =>	1,01				Valor com BDI =>	5,22

	Código	Banco	Descrição	Tipo	Und	Quant.	Valor Unit	Total	
Composição	89260	SINAPI	GUINDAUTO HIDRÁULICO, CAPACIDADE MÁXIMA DE CARGA 6200 KG, MOMENTO MÁXIMO DE CARGA 11,7 TM, ALCANCE MÁXIMO HORIZONTAL 9,70 M, INCLUSIVE CAMINHÃO TOCO PBT 16.000 KG. POTÊNCIA DE 189 CV - JUROS, AF 06/2014	Depreciação, Juros, Impostos e Seguros, Manutenção e Materiais na Operação dos Equipamentos	H	1,0000000	10,42	10,42	
Insumo	00003363	SINAPI	GUINDAUTO HIDRAULICO, CAPACIDADE MAXIMA DE CARGA 6200 KG, MOMENTO MAXIMO DE CARGA 11,7 TM, ALCANCE MAXIMO HORIZONTAL 9,70 M, PARA MONTAGEM SOBRE CHASSI DE CAMINHAO PBT MINIMO 13000 KG (INCLUI MONTAGEM, NAO INCLUI CAMINHÃO)	Equipamento para Aquisição Permanente	UN	0,0000144	144.875,00	2,08	
Insumo	00037752	SINAPI	CAMINHAO TOCO, PESO BRUTO TOTAL 16000 KG, CARGA UTIL MAXIMA 11030 KG, DISTANCIA ENTRE EIXOS 5,41 M, POTENCIA 185 CV (INCLUI CABINE E CHASSI, NAO INCLUI CARROCERIA)	Equipamento para Aquisição Permanente	UN	0,0000141	591.575,65	8,34	
				MO sem LS =>	0,00	LS =>	0,00	MO com LS =>	0,00
				Valor do BDI =>	2,50			Valor com BDI =>	12,92

	Código	Banco	Descrição	Tipo	Und	Quant.	Valor Unit	Total	
Composição	89262	SINAPI	GUINDAUTO HIDRÁULICO, CAPACIDADE MÁXIMA DE CARGA 6200 KG, MOMENTO MÁXIMO DE CARGA 11,7 TM, ALCANCE MÁXIMO HORIZONTAL 9,70 M, INCLUSIVE CAMINHÃO TOCO PBT 16.000 KG. POTÊNCIA DE 189 CV - MANUTENÇÃO.	Depreciação, Juros, Impostos e Seguros, Manutenção e Materiais na Operação dos Equipamentos	H	1,0000000	48,01	48,01	
Insumo	00003363	SINAPI	GUINDAUTO HIDRAULICO, CAPACIDADE MAXIMA DE CARGA 6200 KG, MOMENTO MAXIMO DE CARGA 11,7 TM, ALCANCE MAXIMO HORIZONTAL 9,70 M, PARA MONTAGEM SOBRE CHASSI DE CAMINHAO PBT MINIMO 13000 KG (INCLUI MONTAGEM, NAO INCLUI CAMINHÃO).	Equipamento para Aquisição Permanente	UN	0,0000689	144.875,00	9,98	
Insumo	00037752	SINAPI	CAMINHAO TOCO, PESO BRUTO TOTAL 16000 KG, CARGA UTIL MAXIMA 11030 KG, DISTANCIA ENTRE EIXOS 5,41 M, POTENCIA 185 CV (INCLUI CABINE E CHASSI, NAO INCLUI CARROCERIA).	Equipamento para Aquisição Permanente	UN	0,0000643	591.575,65	38,03	
				MO sem LS =>	0,00	LS =>	0,00	MO com LS =>	0,00
				Valor do BDI =>	11,54			Valor com BDI =>	59,55

	Código	Banco	Descrição	Tipo	Und	Quant.	Valor Unit	Total	
Composição	91467	SINAPI	GUINDAUTO HIDRÁULICO, CAPACIDADE MÁXIMA DE CARGA 6200 KG, MOMENTO MÁXIMO DE CARGA 11,7 TM, ALCANCE MÁXIMO HORIZONTAL 9,70 M, INCLUSIVE CAMINHÃO TOCO PBT 16.000 KG, POTÊNCIA DE 189 CV - MATERIAIS NA OPERAÇÃO, AF 08/2015	Depreciação, Juros, Impostos e Seguros, Manutenção e Materiais na Operação dos Equipamentos	H	1,0000000	159,90	159,90	
Insumo	00004221	SINAPI	OLEO DIESEL COMBUSTIVEL COMUM METROPOLITANO S-10 OU S-500	Material	L	26,4300000	6,05	159,90	
				MO sem LS =>	0,00	LS =>	0,00	MO com LS =>	0,00
				Valor do BDI =>	38,43			Valor com BDI =>	198,33

	Código	Banco	Descrição	Tipo	Und	Quant.	Valor Unit	Total	
Composição	128	ORSE	Lançamento de concreto usinado, bombeado, em peças armadas da superestrutura,inclusive colocação, adensamento e acabamento	Concreto Simples	m³	1,0000000	51,60	51,60	
Composição Auxiliar	10549	ORSE	Encargos Complementares - Servente	Provisórios	h	1,6200000	3,86	6,25	
Composição Auxiliar	10550	ORSE	Encargos Complementares - Pedreiro	Provisórios	h	0,3600000	3,73	1,34	
Composição Auxiliar	10551	ORSE	Encargos Complementares - Carpinteiro	Provisórios	h	0,3600000	3,81	1,37	
Composição Auxiliar	10555	ORSE	Encargos Complementares - Armador	Provisórios	h	0,1800000	3,70	0,66	
Insumo	00000378/SINAPI	ORSE	Armador (horista)	Mão de Obra	h	0,1800000	20,44	3,67	
Insumo	00001213/SINAPI	ORSE	Carpinteiro de formas para concreto (horista)	Mão de Obra	h	0,3600000	20,44	7,35	
Insumo	00004750/SINAPI	ORSE	Pedreiro (horista)	Mão de Obra	h	0,3600000	20,44	7,35	
Insumo	00006111/SINAPI	ORSE	Servente de obras (horista)	Mão de Obra	h	1,6200000	14,58	23,61	
MO sem LS =>					19,68	LS =>	22,30	MO com LS =>	41,98
Valor do BDI =>					12,40	Valor com BDI =>			64,00

Composição	Código	Banco	Descrição	Tipo	Und	Quant.	Valor Unit	Total
	88286	SINAPI	MOTORISTA OPERADOR DE MUNCK COM ENCARGOS COMPLEMENTARES	Livro SINAPI: Cálculos e Parâmetros	H	1,0000000	28,67	28,67
Composição Auxiliar	95351	SINAPI	CURSO DE CAPACITAÇÃO PARA MOTORISTA OPERADOR DE MUNCK (ENCARGOS COMPLEMENTARES) - HORISTA	Livro SINAPI: Cálculos e Parâmetros	H	1,0000000	0,37	0,37
Insumo	00004096	SINAPI	MOTORISTA OPERADOR DE CAMINHAO COM MUNCK (HORISTA)	Mão de Obra	H	1,0000000	22,62	22,62
Insumo	00037370	SINAPI	ALIMENTACAO - HORISTA (COLETADO CAIXA - ENCARGOS COMPLEMENTARES)	Material	H	1,0000000	2,49	2,49
Insumo	00037371	SINAPI	TRANSPORTE - HORISTA (COLETADO CAIXA - ENCARGOS COMPLEMENTARES)	Material	H	1,0000000	0,48	0,48
Insumo	00037372	SINAPI	EXAMES - HORISTA (COLETADO CAIXA - ENCARGOS COMPLEMENTARES)	Material	H	1,0000000	1,42	1,42

Assinado

digitalmente por

ANTÔNIO
CARLOS SILVA
DE ARAÚJO: CARLOS SILVA
07646911399 DE ARAÚJO:
07646911399

Obra

**PERFURAÇÃO DE POÇOS E IMPLEMENTAÇÃO DE
INFRAESTRUTURA DE ABASTECIMENTO DE ÁGUA
EM LOCALIDADES DO MUNICÍPIO DE PAES
LANDIM – PI**

Bancos

**SINAPI - 01/2026 - Piauí
ORSE - 12/2025 - Sergipe
SEINFRA - 028 - Ceará**

B.D.I.

**24,04%
14,02%**

**Padrão
Material**

Encargos Sociais

**Não Desonerado:
Horista: 113,33%
Mensalista: 71,12%**

Composições Analíticas com Preço Unitário								
Composições Principais								
Insumo	00037373	SINAPI	SEGURO - HORISTA (COLETADO CAIXA - ENCARGOS COMPLEMENTARES)	Material	H	1,0000000	0,11	0,11
Insumo	00043464	SINAPI	FERRAMENTAS - FAMÍLIA OPERADOR ESCAVADEIRA - HORISTA (ENCARGOS COMPLEMENTARES - COLETADO CAIXA)	Material	H	1,0000000	0,05	0,05
Insumo	00043488	SINAPI	EPI - FAMÍLIA OPERADOR ESCAVADEIRA - HORISTA (ENCARGOS COMPLEMENTARES - COLETADO CAIXA)	Material	H	1,0000000	1,13	1,13
				MO sem LS =>	10,78	LS =>	12,21	MO com LS =>
				Valor do BDI =>	6,89			Valor com BDI =>
								22,99
								35,56

Composição	Código	Banco	Descrição	Tipo	Und	Quant.	Valor Unit	Total
	88377	SINAPI	OPERADOR DE BETONEIRA ESTACIONÁRIA/MISTURADOR COM ENCARGOS COMPLEMENTARES	Livro SINAPI: Cálculos e Parâmetros	H	1,0000000	25,77	25,77
Composição Auxiliar	95389	SINAPI	CURSO DE CAPACITAÇÃO PARA OPERADOR DE BETONEIRA ESTACIONÁRIA/MISTURADOR (ENCARGOS COMPLEMENTARES) - HORISTA	Livro SINAPI: Cálculos e Parâmetros	H	1,0000000	0,16	0,16
Insumo	00037370	SINAPI	ALIMENTACAO - HORISTA (COLETADO CAIXA - ENCARGOS COMPLEMENTARES)	Material	H	1,0000000	2,49	2,49
Insumo	00037371	SINAPI	TRANSPORTE - HORISTA (COLETADO CAIXA - ENCARGOS COMPLEMENTARES)	Material	H	1,0000000	0,48	0,48
Insumo	00037372	SINAPI	EXAMES - HORISTA (COLETADO CAIXA - ENCARGOS COMPLEMENTARES)	Material	H	1,0000000	1,42	1,42
Insumo	00037373	SINAPI	SEGURO - HORISTA (COLETADO CAIXA - ENCARGOS COMPLEMENTARES)	Material	H	1,0000000	0,11	0,11
Insumo	00037666	SINAPI	OPERADOR DE BETONEIRA ESTACIONARIA / MISTURADOR (HORISTA)	Mão de Obra	H	1,0000000	19,93	19,93
Insumo	00043464	SINAPI	FERRAMENTAS - FAMÍLIA OPERADOR ESCAVADEIRA - HORISTA (ENCARGOS COMPLEMENTARES - COLETADO CAIXA)	Material	H	1,0000000	0,05	0,05
Insumo	00043488	SINAPI	EPI - FAMÍLIA OPERADOR ESCAVADEIRA - HORISTA (ENCARGOS COMPLEMENTARES - COLETADO CAIXA)	Material	H	1,0000000	1,13	1,13
				MO sem LS =>	9,42	LS =>	10,67	MO com LS =>
				Valor do BDI =>	6,19			Valor com BDI =>
								20,09
								31,96

Composição	Código	Banco	Descrição	Tipo	Und	Quant.	Valor Unit	Total
	88309	SINAPI	PEDREIRO COM ENCARGOS COMPLEMENTARES	Livro SINAPI: Cálculos e Parâmetros	H	1,0000000	27,82	27,82
Composição Auxiliar	95371	SINAPI	CURSO DE CAPACITAÇÃO PARA PEDREIRO (ENCARGOS COMPLEMENTARES) - HORISTA	Livro SINAPI: Cálculos e Parâmetros	H	1,0000000	0,42	0,42
Insumo	00004750	SINAPI	PEDREIRO (HORISTA)	Mão de Obra	H	1,0000000	20,19	20,19
Insumo	00037370	SINAPI	ALIMENTACAO - HORISTA (COLETADO CAIXA - ENCARGOS COMPLEMENTARES)	Material	H	1,0000000	2,49	2,49
Insumo	00037371	SINAPI	TRANSPORTE - HORISTA (COLETADO CAIXA - ENCARGOS COMPLEMENTARES)	Material	H	1,0000000	0,48	0,48
Insumo	00037372	SINAPI	EXAMES - HORISTA (COLETADO CAIXA - ENCARGOS COMPLEMENTARES)	Material	H	1,0000000	1,42	1,42
Insumo	00037373	SINAPI	SEGURO - HORISTA (COLETADO CAIXA - ENCARGOS COMPLEMENTARES)	Material	H	1,0000000	0,11	0,11
Insumo	00043465	SINAPI	FERRAMENTAS - FAMÍLIA PEDREIRO - HORISTA (ENCARGOS COMPLEMENTARES - COLETADO CAIXA)	Material	H	1,0000000	0,90	0,90
Insumo	00043489	SINAPI	EPI - FAMÍLIA PEDREIRO - HORISTA (ENCARGOS COMPLEMENTARES - COLETADO CAIXA)	Material	H	1,0000000	1,81	1,81
				MO sem LS =>	9,66	LS =>	10,95	MO com LS =>
				Valor do BDI =>	6,68			Valor com BDI =>
								20,61
								34,50

Composição	Código	Banco	Descrição	Tipo	Und	Quant.	Valor Unit	Total
	88310	SINAPI	PINTOR COM ENCARGOS COMPLEMENTARES	Livro SINAPI: Cálculos e Parâmetros	H	1,0000000	29,86	29,86
Composição Auxiliar	95372	SINAPI	CURSO DE CAPACITAÇÃO PARA PINTOR (ENCARGOS COMPLEMENTARES) - HORISTA	Livro SINAPI: Cálculos e Parâmetros	H	1,0000000	0,29	0,29
Insumo	00004783	SINAPI	PINTOR (HORISTA)	Mão de Obra	H	1,0000000	20,19	20,19
Insumo	00037370	SINAPI	ALIMENTACAO - HORISTA (COLETADO CAIXA - ENCARGOS COMPLEMENTARES)	Material	H	1,0000000	2,49	2,49
Insumo	00037371	SINAPI	TRANSPORTE - HORISTA (COLETADO CAIXA - ENCARGOS COMPLEMENTARES)	Material	H	1,0000000	0,48	0,48
Insumo	00037372	SINAPI	EXAMES - HORISTA (COLETADO CAIXA - ENCARGOS COMPLEMENTARES)	Material	H	1,0000000	1,42	1,42
Insumo	00037373	SINAPI	SEGURO - HORISTA (COLETADO CAIXA - ENCARGOS COMPLEMENTARES)	Material	H	1,0000000	0,11	0,11
Insumo	00043466	SINAPI	FERRAMENTAS - FAMÍLIA PINTOR - HORISTA (ENCARGOS COMPLEMENTARES - COLETADO CAIXA)	Material	H	1,0000000	2,58	2,58
Insumo	00043490	SINAPI	EPI - FAMÍLIA PINTOR - HORISTA (ENCARGOS COMPLEMENTARES - COLETADO CAIXA)	Material	H	1,0000000	2,30	2,30
				MO sem LS =>	9,60	LS =>	10,88	MO com LS =>
				Valor do BDI =>	7,17			Valor com BDI =>
								20,48
								37,03

Composição	Código	Banco	Descrição	Tipo	Und	Quant.	Valor Unit	Total
	COMP. PRÓPIA	Próprio	PINTURA LOGOTIPO DA SECRETARIA EM RESERVATÓRIO DE FIBRA DE VIDRO	PINT - PINTURAS	UNID.	1,0000000	306,37	306,37
Composição Auxiliar	88252	SINAPI	AUXILIAR DE SERVIÇOS GERAIS COM ENCARGOS COMPLEMENTARES	Livro SINAPI: Cálculos e Parâmetros	H	5,0000000	22,32	111,60
Composição Auxiliar	88310	SINAPI	PINTOR COM ENCARGOS COMPLEMENTARES	Livro SINAPI: Cálculos e Parâmetros	H	5,0000000	29,86	149,30
Insumo	00003767	SINAPI	LIXA EM FOLHA PARA PAREDE OU MADEIRA, NUMERO 120, COR VERMELHA	Material	UN	1,6700000	0,94	1,56
Insumo	00043776	SINAPI	TINTA A OLEO BRILHANTE, PARA MADEIRAS E METAIS	Material	L	1,0000000	26,63	26,63
Insumo	00005318	SINAPI	DILUENTE AGUARRAS	Material	L	0,5000000	34,56	17,28
				MO sem LS =>	82,99	LS =>	94,06	MO com LS =>
								177,05

Assinado

digitalmente por

ANTÔNIO
CARLOS SILVA
DE ARAÚJO: CARLOS SILVA
07646911399 DE ARAÚJO:
07646911399

Obra

PERFURAÇÃO DE POÇOS E IMPLEMENTAÇÃO DE
INFRAESTRUTURA DE ABASTECIMENTO DE ÁGUA
EM LOCALIDADES DO MUNICÍPIO DE PAES
LANDIM – PI

Bancos

SINAPI - 01/2026 - Piauí
ORSE - 12/2025 - Sergipe
SEINFRA - 028 - Ceará

B.D.I.

24,04%
14,02%

Padrão
Material

Encargos Sociais

Não Desonerado:
Horista: 113,33%
Mensalista: 71,12%

Composições Analíticas com Preço Unitário			
Composições Principais			
Valor do BDI =>		73,65	Valor com BDI => 380,02

	Código	Banco	Descrição	Tipo	Und	Quant.	Valor Unit	Total
Composição	C1999	SEINFRA	PORTÃO DE FERRO EM BARRA CHATA TIPO TIJOLINHO	0	m²	1,0000000	211,65	211,65
Insumo	I0108	SEINFRA	AREIA GROSSA	Material	m³	0,0005000	119,58	0,05
Insumo	I0208	SEINFRA	BATENTE DE FERRO	Material	M	1,3000000	25,17	32,72
Insumo	I0805	SEINFRA	CIMENTO PORTLAND	Material	KG	0,1500000	0,71	0,10
Insumo	I1158	SEINFRA	FECHO DE ALAVANCA DE FERRO DE 22CM	Material	UN	0,3300000	28,92	9,54
Insumo	I1224	SEINFRA	GRADIL DE FERRO COM BARRA CHATA	Material	m²	1,0000000	132,02	132,02
Insumo	I1530	SEINFRA	MONTADOR	Mão de Obra	H	1,0000000	24,16	24,16
Insumo	I2391	SEINFRA	PEDREIRO	Mão de Obra	H	0,3500000	24,16	8,45
Insumo	I2543	SEINFRA	SERVENTE	Mão de Obra	H	0,2500000	18,46	4,61
				MO sem LS =>	17,45	LS =>	19,77	MO com LS => 37,22
				Valor do BDI =>	50,88			Valor com BDI => 262,53

	Código	Banco	Descrição	Tipo	Und	Quant.	Valor Unit	Total
Composição	88316	SINAPI	SERVENTE COM ENCARGOS COMPLEMENTARES	Livro SINAPI: Cálculos e	H	1,0000000	22,46	22,46
Composição Auxiliar	95378	SINAPI	CURSO DE CAPACITAÇÃO PARA SERVENTE (ENCARGOS COMPLEMENTARES) - HORISTA	Livro SINAPI: Cálculos e Parâmetros	H	1,0000000	0,31	0,31
Insumo	00006111	SINAPI	SERVENTE DE OBRAS (HORISTA)	Mão de Obra	H	1,0000000	14,76	14,76
Insumo	00037370	SINAPI	ALIMENTACAO - HORISTA (COLETADO CAIXA - ENCARGOS COMPLEMENTARES)	Material	H	1,0000000	2,49	2,49
Insumo	00037371	SINAPI	TRANSPORTE - HORISTA (COLETADO CAIXA - ENCARGOS COMPLEMENTARES)	Material	H	1,0000000	0,48	0,48
Insumo	00037372	SINAPI	EXAMES - HORISTA (COLETADO CAIXA - ENCARGOS COMPLEMENTARES)	Material	H	1,0000000	1,42	1,42
Insumo	00037373	SINAPI	SEGURO - HORISTA (COLETADO CAIXA - ENCARGOS COMPLEMENTARES)	Material	H	1,0000000	0,11	0,11
Insumo	00043467	SINAPI	FERRAMENTAS - FAMILIA SERVENTE - HORISTA (ENCARGOS COMPLEMENTARES - COLETADO CAIXA)	Material	H	1,0000000	1,00	1,00
Insumo	00043491	SINAPI	EPI - FAMILIA SERVENTE - HORISTA (ENCARGOS COMPLEMENTARES - COLETADO CAIXA)	Material	H	1,0000000	1,89	1,89
				MO sem LS =>	7,06	LS =>	8,01	MO com LS => 15,07
				Valor do BDI =>	5,39			Valor com BDI => 27,85

Assinado digitalmente por
ANTÔNIO CARLOS SILVA
DE ARAÚJO: 07646911399
ANTÔNIO CARLOS SILVA
DE ARAÚJO: 07646911399

Obra

PERFURAÇÃO DE POÇOS E IMPLEMENTAÇÃO DE
INFRAESTRUTURA DE ABASTECIMENTO DE ÁGUA
EM LOCALIDADES DO MUNICÍPIO DE PAES
LANDIM – PI

Bancos

SINAPI - 01/2026 - Piauí
ORSE - 12/2025 - Sergipe
SEINFRA - 028 - Ceará

B.D.I.

24,04%
14,02%Padrão
Material

Encargos Sociais

Não Desonerado:
Horista: 113,33%
Mensalista: 71,12%

Composições Analíticas com Preço Unitário

Composições Principais

ADMINISTRAÇÃO LOCAL

Composições Principais

1	Código	Banco	Descrição	Tipo	Und	Quant.	Valor Unit	Total		
Composição	90778	SINAPI	ENGENHEIRO CIVIL DE OBRA PLENO COM ENCARGOS COMPLEMENTARES	Livro SINAPI: Cálculos e Parâmetros	H	1,0000000	141,30	141,30		
Composição Auxiliar	95403	SINAPI	CURSO DE CAPACITAÇÃO PARA ENGENHEIRO CIVIL DE OBRA PLENO (ENCARGOS COMPLEMENTARES) - HORISTA	Livro SINAPI: Cálculos e Parâmetros	H	1,0000000	1,97	1,97		
Insumo	00037373	SINAPI	SEGURO - HORISTA (COLETADO CAIXA - ENCARGOS COMPLEMENTARES)	Encargos Complementares	H	1,0000000	0,11	0,11		
Insumo	00043462	SINAPI	FERRAMENTAS - FAMILIA ENGENHEIRO CIVIL - HORISTA (ENCARGOS COMPLEMENTARES - COLETADO CAIXA)	Encargos Complementares	H	1,0000000	0,04	0,04		
Insumo	00043486	SINAPI	EPI - FAMILIA ENGENHEIRO CIVIL - HORISTA (ENCARGOS COMPLEMENTARES - COLETADO CAIXA)	Encargos Complementares	H	1,0000000	1,13	1,13		
Insumo	00037370	SINAPI	ALIMENTACAO - HORISTA (COLETADO CAIXA - ENCARGOS COMPLEMENTARES)	Encargos Complementares	H	1,0000000	2,49	2,49		
Insumo	00037372	SINAPI	EXAMES - HORISTA (COLETADO CAIXA - ENCARGOS COMPLEMENTARES)	Encargos Complementares	H	1,0000000	1,42	1,42		
Insumo	00002707	SINAPI	ENGENHEIRO CIVIL DE OBRA PLENO (HORISTA)	Mão de Obra	H	1,0000000	134,14	134,14		
					MO sem LS =>	136,11	LS =>	0,00	MO com LS =>	136,11
					Valor do BDI =>	33,96			Valor com BDI =>	175,26

2	Código	Banco	Descrição	Tipo	Und	Quant.	Valor Unit	Total	
Composição	90776	SINAPI	ENCARREGADO GERAL COM ENCARGOS COMPLEMENTARES	Livro SINAPI: Cálculos e Parâmetros	H	1,0000000	41,12	41,12	
Composição Auxiliar	95401	SINAPI	CURSO DE CAPACITAÇÃO PARA ENCARREGADO GERAL (ENCARGOS COMPLEMENTARES) - HORISTA	Livro SINAPI: Cálculos e Parâmetros	H	1,0000000	0,72	0,72	
Insumo	00043463	SINAPI	FERRAMENTAS - FAMILIA ENCARREGADO GERAL - HORISTA (ENCARGOS COMPLEMENTARES - COLETADO CAIXA)	Encargos Complementares	H	1,0000000	0,17	0,17	
Insumo	00037370	SINAPI	ALIMENTACAO - HORISTA (COLETADO CAIXA - ENCARGOS COMPLEMENTARES)	Encargos Complementares	H	1,0000000	2,49	2,49	
Insumo	00037372	SINAPI	EXAMES - HORISTA (COLETADO CAIXA - ENCARGOS COMPLEMENTARES)	Encargos Complementares	H	1,0000000	1,42	1,42	
Insumo	00037373	SINAPI	SEGURO - HORISTA (COLETADO CAIXA - ENCARGOS COMPLEMENTARES)	Encargos Complementares	H	1,0000000	0,11	0,11	
Insumo	00043487	SINAPI	EPI - FAMILIA ENCARREGADO GERAL - HORISTA (ENCARGOS COMPLEMENTARES - COLETADO CAIXA)	Encargos Complementares	H	1,0000000	1,57	1,57	
Insumo	00037371	SINAPI	TRANSPORTE - HORISTA (COLETADO CAIXA - ENCARGOS COMPLEMENTARES)	Encargos Complementares	H	1,0000000	0,48	0,48	
Insumo	00004083	SINAPI	ENCARREGADO GERAL DE OBRAS (HORISTA)	Mão de Obra	H	1,0000000	34,16	34,16	
				MO sem LS =>	34,88	LS =>	0,00	MO com LS =>	34,88
				Valor do BDI =>	9,88			Valor com BDI =>	51,00

3	Código	Banco	Descrição	Tipo	Und	Quant.	Valor Unit	Total	
Composição	90766	SINAPI	ALMOXARIFE COM ENCARGOS COMPLEMENTARES	Livro SINAPI: Cálculos e Parâmetros	H	1,0000000	27,43	27,43	
Composição	95392	SINAPI	CURSO DE CAPACITAÇÃO PARA ALMOXARIFE (ENCARGOS COMPLEMENTARES) - HORISTA	Livro SINAPI: Cálculos e Parâmetros	H	1,0000000	0,11	0,11	
Auxiliar Insumo	00037372	SINAPI	EXAMES - HORISTA (COLETADO CAIXA - ENCARGOS COMPLEMENTARES)	Encargos Complementares	H	1,0000000	1,42	1,42	
Insumo	00037371	SINAPI	TRANSPORTE - HORISTA (COLETADO CAIXA - ENCARGOS COMPLEMENTARES)	Encargos Complementares	H	1,0000000	0,48	0,48	
Insumo	00037370	SINAPI	ALIMENTACAO - HORISTA (COLETADO CAIXA - ENCARGOS COMPLEMENTARES)	Encargos Complementares	H	1,0000000	2,49	2,49	
Insumo	00043458	SINAPI	FERRAMENTAS - FAMILIA ALMOXARIFE - HORISTA (ENCARGOS COMPLEMENTARES - COLETADO CAIXA)	Encargos Complementares	H	1,0000000	0,10	0,10	
Insumo	00000253	SINAPI	ALMOXARIFE (HORISTA)	Mão de Obra	H	1,0000000	21,80	21,80	
Insumo	00043482	SINAPI	EPI - FAMILIA ALMOXARIFE - HORISTA (ENCARGOS COMPLEMENTARES - COLETADO CAIXA)	Encargos Complementares	H	1,0000000	0,92	0,92	
Insumo	00037373	SINAPI	SEGURO - HORISTA (COLETADO CAIXA - ENCARGOS COMPLEMENTARES)	Encargos Complementares	H	1,0000000	0,11	0,11	
				MO sem LS =>	21,91	LS =>	0,00	MO com LS =>	21,91
				Valor do BDI =>	6,59			Valor com BDI =>	34,02

Composições Auxiliares

Composições Auxiliares								
	Código	Banco	Descrição	Tipo	Und	Quant.	Valor Unit	Total
Composição	95392	SINAPI	CURSO DE CAPACITAÇÃO PARA ALMOXARIFE (ENCARGOS COMPLEMENTARES) - HORISTA	Livro SINAPI: Cálculos e Parâmetros	H	1,0000000	0,11	0,11
Insumo	00000253	SINAPI	ALMOXARIFE (HORISTA)	Mão de Obra	H	0,0050900	21,80	0,11
				MO sem LS =>	0,11	LS =>	0,00	MO com LS =>
				Valor do BDI =>	0,02			Valor com BDI =>

	Código	Banco	Descrição	Tipo	Und	Quant.	Valor Unit	Total	
Composição	95401	SINAPI	CURSO DE CAPACITAÇÃO PARA ENCARREGADO GERAL (ENCARGOS COMPLEMENTARES) - HORISTA	Livro SINAPI: Cálculos e Parâmetros	H	1,0000000	0,72	0,72	
Insumo	00004083	SINAPI	ENCARREGADO GERAL DE OBRAS (HORISTA)	Mão de Obra	H	0,0212000	34,16	0,72	
				MO sem LS =>	0,72	LS =>	0,00	MO com LS =>	0,72
				Valor do BDI =>	0,17			Valor com BDI =>	0,89

	Código	Banco	Descrição	Tipo	Und	Quant.	Valor Unit	Total
--	--------	-------	-----------	------	-----	--------	------------	-------

Assinado
digitalmente por
CARLOS SILVA
DE ARAÚJO:
07646911399ANTÔNIO
CARLOS SILVA
DE ARAÚJO:
07646911399

Obra **Bancos** **B.D.I.** **Padrão** **Encargos Sociais**

PERFURAÇÃO DE POÇOS E IMPLEMENTAÇÃO DE INFRAESTRUTURA DE ABASTECIMENTO DE ÁGUA EM LOCALIDADES DO MUNICÍPIO DE PAES LANDIM – PI SINAPI - 01/2026 - Piauí ORSE - 12/2025 - Sergipe SEINFRA - 028 - Ceará Não Desonerado: Horista: 113,33% Mensalista: 71,12%

Composições Analíticas com Preço Unitário								
Composições Principais								
Composição	95403	SINAPI	CURSO DE CAPACITAÇÃO PARA ENGENHEIRO CIVIL DE OBRA PLENO (ENCARGOS COMPLEMENTARES) - HORISTA	Livro SINAPI: Cálculos e Parâmetros	H	1,0000000	1,97	1,97
Insumo	00002707	SINAPI	ENGENHEIRO CIVIL DE OBRA PLENO (HORISTA)	Mão de Obra	H	0,0147600	134,14	1,97
				MO sem LS =>	1,97	LS =>	0,00	MO com LS =>
				Valor do BDI =>	0,47			Valor com BDI =>
Mobilização e Desmobilização								
1	Código	Banco	Descrição	Tipo	Und	Quant.	Valor Unit	Total
Composição	001	Próprio	Transporte de máquinas e equipamentos por prancha rebaixada (min.,=100km)	TRAN - TRANSPORTES, CARGAS E DESCARGAS	KM	1,0000000	14,40	14,40
Composição Auxiliar	88297	SINAPI	OPERADOR DE MÁQUINAS E EQUIPAMENTOS COM ENCARGOS COMPLEMENTARES	Livro SINAPI: Cálculos e Parâmetros	H	0,0500000	25,83	1,29
Composição Auxiliar	88252	SINAPI	AUXILIAR DE SERVIÇOS GERAIS COM ENCARGOS COMPLEMENTARES	Livro SINAPI: Cálculos e Parâmetros	H	0,0500000	22,32	1,11
Insumo	CAESB - 174106004002	Próprio	Transporte de máquinas e equipamentos por prancha rebaixada (min.,=100km)	Serviços	KM	1,0000000	12,00	12,00
				MO sem LS =>	0,81	LS =>	0,93	MO com LS =>
				Valor do BDI =>	3,46			Valor com BDI =>
Composições Auxiliares								
Composição	88252	SINAPI	AUXILIAR DE SERVIÇOS GERAIS COM ENCARGOS COMPLEMENTARES	Livro SINAPI: Cálculos e Parâmetros	H	1,0000000	22,32	22,32
Composição Auxiliar	95321	SINAPI	CURSO DE CAPACITAÇÃO PARA AUXILIAR DE SERVIÇOS GERAIS (ENCARGOS COMPLEMENTARES) - HORISTA	Livro SINAPI: Cálculos e Parâmetros	H	1,0000000	0,17	0,17
Insumo	00037372	SINAPI	EXAMES - HORISTA (COLETADO CAIXA - ENCARGOS COMPLEMENTARES)	Encargos Complementares	H	1,0000000	1,42	1,42
Insumo	00037373	SINAPI	SEGURO - HORISTA (COLETADO CAIXA - ENCARGOS COMPLEMENTARES)	Encargos Complementares	H	1,0000000	0,11	0,11
Insumo	00037370	SINAPI	ALIMENTACAO - HORISTA (COLETADO CAIXA - ENCARGOS COMPLEMENTARES)	Encargos Complementares	H	1,0000000	2,49	2,49
Insumo	00006121	SINAPI	AUXILIAR DE SERVICOS GERAIS (HORISTA)	Mão de Obra	H	1,0000000	14,76	14,76
Insumo	00037371	SINAPI	TRANSPORTE - HORISTA (COLETADO CAIXA - ENCARGOS COMPLEMENTARES)	Encargos Complementares	H	1,0000000	0,48	0,48
Insumo	00043467	SINAPI	FERRAMENTAS - FAMILIA SERVENTE - HORISTA (ENCARGOS COMPLEMENTARES - COLETADO CAIXA)	Encargos Complementares	H	1,0000000	1,00	1,00
Insumo	00043491	SINAPI	EPI - FAMILIA SERVENTE - HORISTA (ENCARGOS COMPLEMENTARES - COLETADO CAIXA)	Encargos Complementares	H	1,0000000	1,89	1,89
				MO sem LS =>	6,99	LS =>	7,94	MO com LS =>
				Valor do BDI =>	5,36			Valor com BDI =>
Composição	95321	SINAPI	CURSO DE CAPACITAÇÃO PARA AUXILIAR DE SERVIÇOS GERAIS (ENCARGOS COMPLEMENTARES) - HORISTA	Livro SINAPI: Cálculos e Parâmetros	H	1,0000000	0,17	0,17
Insumo	00006121	SINAPI	AUXILIAR DE SERVICOS GERAIS (HORISTA)	Mão de Obra	H	0,0115400	14,76	0,17
				MO sem LS =>	0,07	LS =>	0,10	MO com LS =>
				Valor do BDI =>	0,04			Valor com BDI =>
Composição	95360	SINAPI	CURSO DE CAPACITAÇÃO PARA OPERADOR DE MÁQUINAS E EQUIPAMENTOS (ENCARGOS COMPLEMENTARES) - HORISTA	Livro SINAPI: Cálculos e Parâmetros	H	1,0000000	0,22	0,22
Insumo	00004230	SINAPI	OPERADOR DE MAQUINAS E TRATORES DIVERSOS - TERRAPLANAGEM (HORISTA)	Mão de Obra	H	0,0115400	19,93	0,22
				MO sem LS =>	0,10	LS =>	0,12	MO com LS =>
				Valor do BDI =>	0,05			Valor com BDI =>
Composição	88297	SINAPI	OPERADOR DE MÁQUINAS E EQUIPAMENTOS COM ENCARGOS COMPLEMENTARES	Livro SINAPI: Cálculos e Parâmetros	H	1,0000000	25,83	25,83
Composição Auxiliar	95360	SINAPI	CURSO DE CAPACITAÇÃO PARA OPERADOR DE MÁQUINAS E EQUIPAMENTOS (ENCARGOS COMPLEMENTARES) - HORISTA	Livro SINAPI: Cálculos e Parâmetros	H	1,0000000	0,22	0,22
Insumo	00043464	SINAPI	FERRAMENTAS - FAMILIA OPERADOR ESCAVADEIRA - HORISTA (ENCARGOS COMPLEMENTARES - COLETADO CAIXA)	Encargos Complementares	H	1,0000000	0,05	0,05
Insumo	00037370	SINAPI	ALIMENTACAO - HORISTA (COLETADO CAIXA - ENCARGOS COMPLEMENTARES)	Encargos Complementares	H	1,0000000	2,49	2,49
Insumo	00043488	SINAPI	EPI - FAMILIA OPERADOR ESCAVADEIRA - HORISTA (ENCARGOS COMPLEMENTARES - COLETADO CAIXA)	Encargos Complementares	H	1,0000000	1,13	1,13
Insumo	00037371	SINAPI	TRANSPORTE - HORISTA (COLETADO CAIXA - ENCARGOS COMPLEMENTARES)	Encargos Complementares	H	1,0000000	0,48	0,48
Insumo	00004230	SINAPI	OPERADOR DE MAQUINAS E TRATORES DIVERSOS - TERRAPLANAGEM (HORISTA)	Mão de Obra	H	1,0000000	19,93	19,93
Insumo	00037372	SINAPI	EXAMES - HORISTA (COLETADO CAIXA - ENCARGOS COMPLEMENTARES)	Encargos Complementares	H	1,0000000	1,42	1,42
Insumo	00037373	SINAPI	SEGURO - HORISTA (COLETADO CAIXA - ENCARGOS COMPLEMENTARES)	Encargos Complementares	H	1,0000000	0,11	0,11
				MO sem LS =>	9,44	LS =>	10,71	MO com LS =>
				Valor do BDI =>	6,20			Valor com BDI =>

Assinado digitalmente por
ANTÔNIO CARLOS SILVA
DE ARAÚJO: CARLOS SILVA
07646911399 DE ARAÚJO:
07646911399

Obra

PERFURAÇÃO DE POÇOS E IMPLEMENTAÇÃO DE
INFRAESTRUTURA DE ABASTECIMENTO DE ÁGUA
EM LOCALIDADES DO MUNICÍPIO DE PAES LANDIM –
PI

Bancos

SINAPI - 01/2026 - Piauí
ORSE - 12/2025 - Sergipe
SEINFRA - 028 - Ceará

B.D.I.

14,02%

Material

Encargos Sociais

Não Desonerado:
Horista: 113,33%
Mensalista: 71,12%

PLANILHA PRÓPRIA 3 - AQUISIÇÃO E INSTALAÇÃO DE EQUIPAMENTOS DE BOMBEAMENTO

Item	Código	Banco	Descrição	Und	Quant.	Valor Unit	Valor Unit com BDI	Total	Peso (%)
1			SERVIÇOS					32.947,41	100,00 %
1.1	COMP. 20	Próprio	Fornecimento e Instalação de Bomba submersa de 2,0 CV, Monofásica, 220 V, vazão de 4,00 m³/h, com motor rebominável e lubrificado com água	und	1,00	5.366,25	6.656,29	6.656,29	20,20 %
1.2	COMP. 21	Próprio	Fornecimento e Instalação de Pannel de Comando Elétrico de 2,0 CV, Monofásico, partida direta, completo	und	1,00	4.895,36	6.072,20	6.072,20	18,43 %
1.3	COMP. 22	Próprio	Fornecimento e instalação de Tubo edutor PVC de 1.1/2" com luva	m	76,00	59,46	73,75	5.605,00	17,01 %
1.4	COMP. 23	Próprio	Fornecimento e Instalação de Cabo Chato submerso trifásico de 3 x 6 mm²	m	86,00	30,94	38,37	3.299,82	10,02 %
1.5	COMP. 24	Próprio	Barrilete (curvas e conexões)	und	1,00	2.728,32	3.384,20	3.384,20	10,27 %
1.6	COMP. 04	Próprio	Transporte de equipamentos	km	810,00	7,90	9,79	7.929,90	24,07 %

Total sem BDI	26.568,73
Total do BDI	6.378,68
Total Geral	32.947,41

Obra

**PERFURAÇÃO DE POÇOS E IMPLEMENTAÇÃO DE
INFRAESTRUTURA DE ABASTECIMENTO DE ÁGUA EM
LOCALIDADES DO MUNICÍPIO DE PAES LANDIM – PI**

Bancos

**SINAPI - 01/2026 - Piauí
ORSE - 12/2025 - Sergipe
SEINFRA - 028 - Ceará**

B.D.I.

24,04%

Padrão

Encargos Sociais

**Não Desonerado:
Horista: 113,33%
Mensalista: 71,12%**

PLANILHA PRÓPRIA 4 - CASAS DE COMANDO 5,29 M²

Item	Código	Banco	Descrição	Und	Quant.	Valor Unit	Valor Unit com BDI	Total	Peso (%)
1			SERVIÇOS PRELIMINARES					707,54	5,02 %
1.1	73948/016	SINAPI	LIMPEZA MANUAL DO TERRENO (C/ RASPAGEM SUPERFICIAL)	m²	105,29	5,91	7,33	771,77	5,47 %
2			ESCAVAÇÃO					116,75	0,83 %
2.1	POÇO 04	Próprio	ESCAVAÇÃO MANUAL DE VALA/CAVA EM MATERIAL DE 1ª CATEGORIA, PROFUNDIDADE ATÉ 1,0 m	M³	1,73	54,41	67,49	116,75	0,83 %
3			INFRAESTRUTURA					2.192,84	15,54 %
3.1	95240	SINAPI	LASTRO DE CONCRETO MAGRO, APLICADO EM PISOS, LAJES SOBRE SOLO OU RADIER, ESPESSURA DE 3 CM. AF_01/2024	m²	3,44	24,38	30,24	104,02	0,74 %
3.2	POÇO 13	Próprio	EMBASAMENTO C/PEDRA ARGAMASSADA UTILIZANDO ARG.CIM/AREIA 1:4	M³	1,72	756,30	938,11	1.613,54	11,44 %
3.3	101166	SINAPI	ALVENARIA DE EMBASAMENTO COM BLOCO ESTRUTURAL DE CERÂMICA, DE 14X19X29CM E ARGAMASSA DE ASSENTAMENTO COM PREPARO EM BETONEIRA. AF_05/2020	m³	0,52	736,86	914,00	475,28	3,37 %
4			ESTRUTURAS DE CONCRETO ARMADO					1.625,15	11,52 %
4.1	93204	SINAPI	CINTA DE AMARRAÇÃO DE ALVENARIA MOLDADA IN LOCO EM CONCRETO. AF_03/2016	M	8,60	62,34	77,32	664,95	4,71 %
4.2	95957	SINAPI	(COMPOSIÇÃO REPRESENTATIVA) EXECUÇÃO DE ESTRUTURAS DE CONCRETO ARMADO, PARA EDIFICAÇÃO INSTITUCIONAL TÉRREA, FCK = 25 MPA. AF_01/2017	m³	0,24	3.225,45	4.000,84	960,20	6,81 %
5			ALVENARIA					1.663,03	11,79 %
5.1	87478	SINAPI	ALVENARIA DE VEDAÇÃO DE BLOCOS CERÂMICOS FURADOS NA VERTICAL DE 9X19X39CM (ESPESSURA 9CM) DE PAREDES COM ÁREA LÍQUIDA MAIOR OU IGUAL A 6M² SEM VÃOS E ARGAMASSA DE ASSENTAMENTO COM PREPARO MANUAL. AF_06/2014	m²	17,29	62,54	77,57	1.341,18	9,51 %
5.2	POÇO 15	Próprio	COBOGO DE CONCRETO (ELEMENTO VAZADO), 7X50X50CM, ASSENTADO COM ARGAMASSA TRACO 1:4 (CIMENTO E AREIA)	M²	1,50	172,99	214,57	321,85	2,28 %
6			COBERTURA					1.473,62	10,45 %
6.1	94201	SINAPI	TELHAMENTO COM TELHA CERÂMICA CAPA-CANAL, TIPO COLONIAL, COM ATÉ 2 ÁGUAS, INCLUSO TRANSPORTE VERTICAL. AF_07/2019	m²	10,23	45,36	56,26	575,53	4,08 %
6.2	92541	SINAPI	TRAMA DE MADEIRA COMPOSTA POR RIPAS, CAIBROS E TERÇAS PARA TELHADOS DE ATÉ 2 ÁGUAS PARA TELHA CERÂMICA CAPA-CANAL, INCLUSO TRANSPORTE VERTICAL. AF_07/2019	m²	10,23	70,78	87,79	898,09	6,37 %
7			PISO					1.252,32	8,88 %
7.1	95240	SINAPI	LASTRO DE CONCRETO MAGRO, APLICADO EM PISOS, LAJES SOBRE SOLO OU RADIER, ESPESSURA DE 3 CM. AF_01/2024	m²	4,00	24,38	30,24	120,96	0,86 %
7.2	101749	SINAPI	PISO CIMENTADO, TRAÇO 1:3 (CIMENTO E AREIA), ACABAMENTO LISO, ESPESSURA 4,0 CM, PREPARO MECÂNICO DA ARGAMASSA. AF_09/2020	m²	4,00	68,91	85,47	341,88	2,42 %
7.3	94994	SINAPI	EXECUÇÃO DE PASSEIO (CALÇADA) OU PISO DE CONCRETO COM CONCRETO MOLDADO IN LOCO, FEITO EM OBRA, ACABAMENTO CONVENCIONAL, ESPESSURA 8 CM, ARMADO. AF_08/2022	m²	5,60	113,66	140,98	789,48	5,60 %
8			REVESTIMENTOS					2.120,09	15,03 %
8.1	87878	SINAPI	CHAPISCO APLICADO EM ALVENARIAS E ESTRUTURAS DE CONCRETO INTERNAS, COM COLHER DE PEDREIRO. ARGAMASSA TRAÇO 1:3 COM PREPARO MANUAL. AF_10/2022	m²	34,58	5,58	6,92	239,29	1,70 %
8.2	87530	SINAPI	MASSA ÚNICA, EM ARGAMASSA TRAÇO 1:2:8, PREPARO MANUAL, APLICADA MANUALMENTE EM PAREDES INTERNAS DE AMBIENTES COM ÁREA ENTRE 5M² E 10M², E = 17,5MM, COM TALISCAS. AF_03/2024	m²	34,58	43,85	54,39	1.880,80	13,33 %
9			ESQUADRIAS					925,83	6,56 %
9.1	100701	SINAPI	PORTA DE FERRO, DE ABRIR, TIPO GRADE COM CHAPA, COM GUARNIÇÕES. AF_12/2019	m²	1,68	444,29	551,09	925,83	6,56 %
10			PINTURA					559,67	3,97 %
10.1	POÇO 16	Próprio	CAIAÇÃO EM TRES DEMAÓS EM PAREDES - (SEINFRA C0589 - ADAPTADA)	M²	34,58	9,38	11,63	402,16	2,85 %
10.2	POÇO 17	Próprio	PINTURA ESMALTE ALTO BRILHO, DUAS DEMAOS, SOBRE SUPERFÍCIE METÁLICA	M²	3,36	37,80	46,88	157,51	1,12 %
11			SERVIÇOS COMPLEMENTARES					1.470,74	10,43 %
11.1	PLANILHA PRÓPIA 5	Próprio	Instalações Elétricas	UNID.	1,00	1.185,70	1.470,74	1.470,74	10,43 %

Total sem BDI	11.425,83
Total do BDI	2.746,77
Total Geral	14.107,58

Assinado digitalmente por
ANTÔNIO CARLOS SILVA
DE ARAÚJO: 07646911399
CARLOS SILVA DE ARAÚJO: 07646911399

Av. Antônio Freire, 1473, Centro, 64.001-040, Teresina-PI, CNPJ: 14.862.788/0001-50
Telefone: (86) 99590-4747, E-mail: siderpi@siderpi.pi.gov.br

Obra

PERFURAÇÃO DE POÇOS E IMPLEMENTAÇÃO DE
INFRAESTRUTURA DE ABASTECIMENTO DE ÁGUA EM
LOCALIDADES DO MUNICÍPIO DE PAES LANDIM – PI

Bancos

SINAPI - 01/2026 - Piauí
ORSE - 12/2025 - Sergipe
SEINFRA - 028 - Ceará

B.D.I.

24,04%

Padrão

Encargos Sociais

Não Desonerado:
Horista: 113,33%
Mensalista: 71,12%

PLANILHA PRÓPRIA 5 - INSTALAÇÕES ELÉTRICAS CASAS DE COMANDO 5,29 M²

Item	Código	Banco	Descrição	Und	Quant.	Valor Unit	Valor Unit com BDI	Total	Peso (%)
1	91929	SINAPI	CABO DE COBRE FLEXÍVEL ISOLADO, 4 MM², ANTI-CHAMA 0,6/1,0 KV, PARA CIRCUITOS TERMINAIS - FORNECIMENTO E INSTALAÇÃO. AF 03/2023	M	12,00	8,28	10,27	123,24	8,38 %
2	93656	SINAPI	DISJUNTOR MONOPOLAR TIPO DIN, CORRENTE NOMINAL DE 25A - FORNECIMENTO E INSTALAÇÃO. AF 07/2025	UN	3,00	13,33	16,53	49,59	3,37 %
3	93672	SINAPI	DISJUNTOR TRIPOLAR TIPO DIN, CORRENTE NOMINAL DE 40A - FORNECIMENTO E INSTALAÇÃO. AF 07/2025	UN	1,00	85,24	105,73	105,73	7,19 %
4	101877	SINAPI	QUADRO DE DISTRIBUIÇÃO DE ENERGIA EM PVC, DE EMBUTIR, SEM BARRAMENTO, PARA 3 DISJUNTORES - FORNECIMENTO E INSTALAÇÃO. AF 07/2025	UN	1,00	88,61	109,91	109,91	7,47 %
5	00003398	SINAPI	ISOLADOR DE PORCELANA, TIPO ROLDANA, DIMENSOES DE "72" X "72" MM, PARA USO EM BAIXA TENSÃO	UN	4,00	1,51	1,87	7,48	0,51 %
6	C1196	SEINFRA	ELETRODUTO PVC ROSC.INCL.CONEXÕES D= 25mm (3/4")	M	8,00	21,47	26,63	213,04	14,49 %
7	POÇO 26	Próprio	HASTE COPPERWELD 5/8" X 3,0M COM CONECTOR	UNID.	1,00	98,00	121,55	121,55	8,27 %
8	C1709	SEINFRA	LUVA P/ELETRODUTO PVC ROSC. D= 25mm (3/4")	UN	8,00	2,61	3,23	25,84	1,76 %
9	91926	SINAPI	CABO DE COBRE FLEXÍVEL ISOLADO, 2,5 MM², ANTI-CHAMA 450/750 V, PARA CIRCUITOS TERMINAIS - FORNECIMENTO E INSTALAÇÃO. AF 03/2023	M	25,00	4,97	6,16	154,00	10,47 %
10	C0480	SEINFRA	BUCHA E ARRUELA DE AÇO GALV. D= 25mm (1")	PAR	42,00	2,04	2,53	106,26	7,23 %
11	93145	SINAPI	PONTO DE ILUMINAÇÃO E TOMADA, RESIDENCIAL, INCLUINDO INTERRUPTOR SIMPLES E TOMADA 10A/250V, CAIXA ELÉTRICA, ELETRODUTO, CABO, RASGO, QUEBRA E CHUMBAMENTO (EXCLUINDO LUMINÁRIA E LÂMPADA). AF 01/2016	UN	1,00	266,79	330,92	330,92	22,50 %
12	COMP. PRÓPRIA POÇO 28	Próprio	LÂMPADA FLUORESCENTE COMPACTA 15 W 2U, BASE E27 - FORNECIMENTO E INSTALAÇÃO. - (COMPOSIÇÃO)	UNID.	1,00	10,07	12,49	12,49	0,85 %
13	00038769	SINAPI	LUMINARIA ARANDELA TIPO MEIA-LUA COM VIDRO FOSCO "30 X 15" CM, PARA 1 LAMPADA, BASE E27, POTENCIA MAXIMA 40/60 W (NAO INCLUI LAMPADA)	UN	1,00	58,95	73,12	73,12	4,97 %
14	C1020	SEINFRA	CURVA P/ELETRODUTO PVC ROSC. D= 25mm (3/4")	UN	4,00	7,52	9,32	37,28	2,54 %

Total sem BDI	1.185,70
Total do BDI	284,75
Total Geral	1.470,45

Obra
CHAFARIZ COM 4 TORNEIRAS

Bancos
SINAPI - 01/2026 - Piauí
ORSE - 12/2025 - Sergipe
SEINFRA - 028 - Ceará

B.D.I.
24,04%

Encargos Sociais
14,02% Não Desonerado:

Orçamento Sintético

Item	Código	Banco	Descrição	Und	Quant.	Valor Unit	Valor Unit com BDI	Total	Peso (%)
1			CHAFARIZ					2.128,85	100,00 %
1.1	6457	ORSE	Concreto armado fck=15MPa fabricado na obra, adensado e lançado, para Uso Geral, com formas planas em compensado resinado 12mm (05 usos)	m³	0,38	2.491,96	3.091,02	1.174,58	55,17 %
1.2	00007603	SINAPI	TORNEIRA DE METAL AMARELO, PARA TANQUE / JARDIM, DE PAREDE, SEM BICO, CANO CURTO, PADRAO POPULAR / USO GERAL, 1/2" OU 3/4"	UN	4,00	41,36	47,15	188,60	8,86 %
1.3	00012409	SINAPI	LUVA DE REDUCAO DE FERRO GALVANIZADO, COM ROSCA BSP MACHO/FEMEA, DE 1" X 3/4"	UN	4,00	18,58	21,18	84,72	3,98 %
1.4	00003910	SINAPI	LUVA DE FERRO GALVANIZADO, COM ROSCA BSP, DE 1"	UN	1,00	12,73	14,51	14,51	0,68 %
1.5	00001787	SINAPI	CURVA 90 GRAUS DE FERRO GALVANIZADO, COM ROSCA BSP FEMEA, DE 1"	UN	1,00	35,91	40,94	40,94	1,92 %
1.7	00000791	SINAPI	BUCHA DE REDUCAO DE FERRO GALVANIZADO, COM ROSCA BSP, DE 1 1/2" X 1"	UN	1,00	19,65	22,40	22,40	1,05 %
1.8	00000110	SINAPI	ADAPTADOR PVC SOLDAVEL CURTO COM BOLSA E ROSCA, 40 MM X 1 1/2", PARA AGUA FRIA	UN	1,00	6,37	7,26	7,26	0,34 %
1.8	00006017	SINAPI	REGISTRO GAVETA BRUTO EM LATAO FORJADO, BITOLA 1 1/4"	UN	1,00	87,91	100,23	100,23	4,71 %
1.9	COMP. PRÓPIA POÇO	Próprio	MONTAGEM E ASSENTAMENTO DE TUBOS E PEÇAS PARA CHAFARIZ PREMOLDADO	UM.	1,00	399,56	495,61	495,61	23,28 %

Total sem BDI	1.748,83
Total do BDI	380,02
Total Geral	2.128,85

Assinado digitalmente por
ANTÔNIO CARLOS SILVA
DE ARAÚJO: CARLOS SILVA
07646911399 DE ARAÚJO:
07646911399

Assinado
digitalmente por
ANTÔNIO
CARLOS SILVA
DE ARAÚJO:
07646911399

ANTÔNIO digitalmente por
CARLOS SILVAANTÔNIO
DE ARAÚJO: CARLOS SILVA
07646911399 DE ARAÚJO:
07646911399

7.0	PISO								
7.1	SINAPI - 95240	Lastro de concreto, e = 3,0 cm, preparo mecânico, incluso lançamento e adensamento	UNID.	QUANT.	COMPRIMENTO(m)	ALTURA (m)	LARGURA (m)	ÁREA TOTAL (m²)	TOTAL
			m²	1,00	2,00	2,00		TOTAL = 4,00	4,00
7.2	SEINFRA - C1916	Piso cimentado traço 1:4 (cimento e areia) com acabamento liso espessura 1,5 cm, preparo manual da argamassa incluso aditivo impermeabilizante	UNID.	QUANT.	COMPRIMENTO(m)	LARGURA (m)		ÁREA TOTAL (m²)	TOTAL
			m²	1,00	2,00	2,00		TOTAL = 4,00	4,00
7.3	SINAPI - 94994	Execução de passeio (calçada) ou piso em concreto moldado in loco, feito na obra, acabamento convencional, espessura 8 cm, armado	UNID.	QUANT.	COMPRIMENTO(m)	LARGURA (m)		ÁREA TOTAL (m²)	TOTAL
			m²	2,00	3,30	0,50		TOTAL = 1,65	5,60
			m²	2,00	2,30	0,50		1,15	3,30
								2,30	
8.0	REVESTIMENTOS								
8.1	SINAPI - 87878	Chapisco aplicado em alvenarias e estruturas de concreto internas, com colher de pedreiro. Argamassa traço 1:3 com preparo manual	UNID.	QUANT.	ÁREA DE ALVENARIA DE VEDAÇÃO (m²)	LARGURA (m)	PROFUNDIDADE (m)	ÁREA P/ CHAPISCO (m²)	TOTAL
			m²	2,00	17,29			TOTAL GERAL = 34,58	34,58
8.2	SINAPI - 87530	Massa única, p/ recebimento de pintura, em argamassa traço 1:2:8, preparo manual, aplicada manualmente em faces internas das paredes, esp. = 20 mm, c/ execução de taliscas	UNID.	QUANT.	ÁREA DE ALVENARIA DE VEDAÇÃO (m²)	LARGURA (m)	PROFUNDIDADE (m)	ÁREA P/ REBOCO (m²)	TOTAL
			m²	2,00	17,29			TOTAL GERAL = 34,58	34,58
								34,58	34,58
9.0	ESQUADRIAS								
9.1	SINAPI - 73933/004	Porta de ferro de abrir tipo barra chata, com requadro e guarnição completa	UNID.	QUANT.	COMPRIMENTO(m)	ALTURA (m)		ÁREA TOTAL (m²)	TOTAL
			m²	1,00	0,80	2,10		1,68	1,68
10.0	PINTURA								
10.1	SINAPI - 73445	Caiação int ou ext sobre revestimento liso c/ adoção de fixador com duas demãos	UNID.	QUANT.	ÁREA DE ALVENARIA DE VEDAÇÃO (m²)	LARGURA (m)	PROFUNDIDADE (m)	ÁREA P/ PINTURA (m²)	TOTAL
			m²	2,00	17,29			TOTAL GERAL = 34,58	34,58
10.2	SINAPI - 73924/001	Pintura esmalte alto brilho, duas demãos, sobre superfície metálica	UNID.	QUANT.	COMPRIMENTO(m)	ALTURA (m)			TOTAL
			m²	2,00	0,80	2,10		TOTAL GERAL = 1,68	3,36
								1,68	3,36
11.0	SERVIÇOS COMPLEMENTARES								
11.1	COMPOSIÇÃO	Instalações Elétricas	UNID.	QUANT.	COMPRIMENTO(m)	LARGURA (m)		QUANTIDADE	TOTAL
			unid.	1,00				1,00	1,00

Assinado digitalmente por
ANTÔNIO CARLOS SILVA
DE ARAÚJO: CARLOS SILVA
07646911399 DE ARAÚJO:
07646911399

ANTÔNIO CARLOS SILVA
DE ARAÚJO: CARLOS SILVA
07646911399 DE ARAÚJO:
07646911399

Obra	Bancos	B.D.I.	Padrão	Encargos Sociais
PERFURAÇÃO DE POÇOS E IMPLEMENTAÇÃO DE INFRAESTRUTURA DE ABASTECIMENTO DE ÁGUA EM LOCALIDADES DO MUNICÍPIO DE PAES LANDIM – PI	SINAPI - 01/2026 - Piauí ORSE - 12/2025 - Sergipe SEINFRA - 028 - Ceará	24,04% 14,02%	Material	Não Desonerado: Horista: 113,33% Mensalista: 71,12%

Composições Analíticas - Aquisição e instalação de equipamentos de bombeamento							
Composições Principais							
1.1	Código Banco	Descrição	Tipo	Und	Quant.	Valor Unit	Total
Composição	POÇO Próprio	Fornecimento e Instalação de Bomba submersa de 2,0 CV, Monofásica, 220 V, vazão de 4,00 m³/h, com motor rebominável e lubrificado com água	SEDI - SERVIÇOS DIVERSOS	UNID.	1,0000000	5.366,25	5.366,25
Composição Auxiliar	88297 SINAPI	OPERADOR DE MÁQUINAS E EQUIPAMENTOS COM ENCARGOS COMPLEMENTARES	Livro SINAPI: Cálculos e Parâmetros	H	0,5000000	25,83	12,91
Composição Auxiliar	88250 SINAPI	AUXILIAR DE MECÂNICO COM ENCARGOS COMPLEMENTARES	Livro SINAPI: Cálculos e Parâmetros	H	1,5000000	21,31	31,96
Composição Auxiliar	88267 SINAPI	ENCANADOR OU BOMBEIRO HIDRÁULICO COM ENCARGOS COMPLEMENTARES	Livro SINAPI: Cálculos e Parâmetros	H	0,5000000	27,15	13,57
Insumo	CAESB 2260019002050 Próprio	Equipamento para perfuração composto de máquina perfuratriz percussora completa, compatível com profundidade e acessórios, incluso mobilização e desmobilização	Equipamento	H	0,5000000	109,62	54,81
Insumo	Catálogo Fabricante	Bomba	Equipamento	UNID.	1,0000000	5.253,00	5.253,00
MO sem LS =>				20,52	LS =>	23,26	MO com LS =>
Valor do BDI =>				1.290,04			43,78
							Valor com BDI => 6.656,29
2	Código Banco	Descrição	Tipo	Und	Quant.	Valor Unit	Total
Composição	COMP POÇO Próprio	Fornecimento e Instalação de Painel de Comando Elétrico de 2,0 CV, Monofásico, partida direta, completo	SEDI - SERVIÇOS DIVERSOS	UNID.	1,0000000	4.895,36	4.895,36
Composição Auxiliar	90779 SINAPI	ENGENHEIRO CIVIL DE OBRA SENIOR COM ENCARGOS COMPLEMENTARES	Livro SINAPI: Cálculos e Parâmetros	H	4,0000000	153,59	614,36
Composição Auxiliar	88255 SINAPI	AUXILIAR TÉCNICO DE ENGENHARIA COM ENCARGOS COMPLEMENTARES	Livro SINAPI: Cálculos e Parâmetros	H	8,0000000	29,71	237,68
Composição Auxiliar	88264 SINAPI	ELETRICISTA COM ENCARGOS COMPLEMENTARES	Livro SINAPI: Cálculos e Parâmetros	H	48,0000000	28,42	1.364,16
Composição Auxiliar	88247 SINAPI	AUXILIAR DE ELETRICISTA COM ENCARGOS COMPLEMENTARES	Livro SINAPI: Cálculos e Parâmetros	H	16,0000000	23,51	376,16
Insumo	Catálogo Fabricante 02	Painel de Comando Completo Monofásico	Equipamento	UNID.	1,0000000	2.303,00	2.303,00
MO sem LS =>				959,79	LS =>	1.087,73	MO com LS =>
Valor do BDI =>				1.176,84			2.047,52
							Valor com BDI => 6.072,20
3	Código Banco	Descrição	Tipo	Und	Quant.	Valor Unit	Total
Composição	COMP POÇO Próprio 050	Fornecimento e instalação de Tubo edutor PVC de 1.1/2" com luva	ASTU - ASSENTAMENTO DE TUBOS E PECAS	m	1,0000000	59,46	59,46
Composição Auxiliar	88297 SINAPI	OPERADOR DE MÁQUINAS E EQUIPAMENTOS COM ENCARGOS COMPLEMENTARES	Livro SINAPI: Cálculos e Parâmetros	H	0,0890000	25,83	2,29
Composição Auxiliar	88250 SINAPI	AUXILIAR DE MECÂNICO COM ENCARGOS COMPLEMENTARES	Livro SINAPI: Cálculos e Parâmetros	H	0,3040000	21,31	6,47
Composição Auxiliar	88267 SINAPI	ENCANADOR OU BOMBEIRO HIDRÁULICO COM ENCARGOS COMPLEMENTARES	Livro SINAPI: Cálculos e Parâmetros	H	0,0890000	27,15	2,41
Insumo	00003939 SINAPI	LUVA DE FERRO GALVANIZADO, COM ROSCA BSP, DE 1 1/2"	Material	UN	0,2500000	21,78	5,44
Insumo	00003146 SINAPI	FITA VEDA ROSCA, EM PTFE, ROLO DE 18 MM X 10 M (L X C)	Material	UN	0,2500000	4,14	1,03
Insumo	00009862 SINAPI	TUBO PVC, ROSCAVEL, 1 1/2", AGUA FRIA PREDIAL	Material	M	1,0000000	32,07	32,07
Insumo	Catálogo Fabricante 03	Equipamento para perfuração composto de máquina perfuratriz percussora completa, compatível com profundidade e acessórios, incluso mobilização e desmobilização	Equipamento	H	0,0890000	109,62	9,75
MO sem LS =>				3,92	LS =>	4,44	MO com LS =>
Valor do BDI =>				14,29			8,36
							Valor com BDI => 73,75
4	Código Banco	Descrição	Tipo	Und	Quant.	Valor Unit	Total
Composição	COMP POÇO Próprio 051	Fornecimento e Instalação de Cabo Chato submerso trifásico de 3 x 6 mm²	SEDI - SERVIÇOS DIVERSOS	M	1,0000000	30,94	30,94
Composição Auxiliar	88264 SINAPI	ELETRICISTA COM ENCARGOS COMPLEMENTARES	Livro SINAPI: Cálculos e Parâmetros	H	0,0893000	28,42	2,53
Composição Auxiliar	88247 SINAPI	AUXILIAR DE ELETRICISTA COM ENCARGOS COMPLEMENTARES	Livro SINAPI: Cálculos e Parâmetros	H	0,0893000	23,51	2,09
Insumo	00000408 SINAPI	ABRACADEIRA DE NYLON PARA AMARRACAO DE CABOS, COMPRIMENTO DE 390 X 4,6" MM	Material	UN	1,0000000	1,24	1,24
Insumo	00034622 SINAPI	CABO FLEXIVEL PVC 750 V, 3 CONDUTORES DE 6,0 MM2	Material	M	1,0000000	25,08	25,08
MO sem LS =>				1,54	LS =>	1,75	MO com LS =>
Valor do BDI =>				7,43			3,29
							Valor com BDI => 38,37
5	Código Banco	Descrição	Tipo	Und	Quant.	Valor Unit	Total
Composição	COMP POÇO Próprio	Barrilete (curvas e conexões)	ASTU - ASSENTAMENTO DE	1	1,0000000	2.728,32	2.728,32
Composição Auxiliar	88267 SINAPI	ENCANADOR OU BOMBEIRO HIDRÁULICO COM ENCARGOS COMPLEMENTARES	Livro SINAPI: Cálculos e Parâmetros	H	13,0400000	27,15	354,03
Composição Auxiliar	88247 SINAPI	AUXILIAR DE ELETRICISTA COM ENCARGOS COMPLEMENTARES	Livro SINAPI: Cálculos e Parâmetros	H	13,0400000	23,51	306,57
Insumo	00012898 SINAPI	MANOMETRO COM CAIXA EM ACO PINTADO, ESCALA *10* KGF/CM2 (*10* BAR), DIAMETRO NOMINAL DE 100 MM, CONEXAO DE 1/2"	Material	UN	1,0000000	208,56	208,56
Insumo	00010409 SINAPI	VALVULA DE RETENCAO HORIZONTAL, DE BRONZE (PN-25), 1 1/2", 400 PSI, TAMPA DE PORCA DE UNIAO, EXTREMIDADES COM ROSCA	Material	UN	1,0000000	340,98	340,98
Insumo	00010416 SINAPI	VALVULA DE RETENCAO VERTICAL, DE BRONZE (PN-16), 1 1/2", 200 PSI, EXTREMIDADES COM ROSCA	Material	UN	0,0000000	181,53	0,00
Insumo	00006010 SINAPI	REGISTRO GAVETA BRUTO EM LATAO FORJADO, BITOLA 1 1/2"	Material	UN	1,0000000	110,99	110,99

Assinado digitalmente por
ANTÔNIO CARLOS SILVA
DE ARAÚJO: CARLOS SILVA
07646911399 DE ARAÚJO:
07646911399

Obra

PERFURAÇÃO DE POÇOS E IMPLEMENTAÇÃO
DE INFRAESTRUTURA DE ABASTECIMENTO DE
ÁGUA EM LOCALIDADES DO MUNICÍPIO DE
PAES LANDIM – PI

Bancos

SINAPI - 01/2026 - Piauí
ORSE - 12/2025 - Sergipe
SEINFRA - 028 - Ceará

B.D.I.

24,04%
14,02%Padrão
Material

Encargos Sociais

Não Desonerado:
Horista: 113,33%
Mensalista: 71,12%

Composições Analíticas - Aquisição e instalação de equipamentos de bombeamento								
Composições Principais								
Insumo	00006297	SINAPI	TE DE FERRO GALVANIZADO, DE 1 1/2"	Material	UN	2,0000000	39,76	79,52
Insumo	00000072	SINAPI	ADAPTADOR PVC, ROSCAVEL, COM FLANGES E ANEL DE VEDAÇÃO, 1 1/2", PARA CAIXA D'ÁGUA	Material	UN	1,0000000	51,47	51,47
Insumo	00012424	SINAPI	UNIAO DE FERRO GALVANIZADO, COM ASSENTO CONICO DE BRONZE, DE 1 1/2"	Material	UN	1,0000000	91,21	91,21
Insumo	00004209	SINAPI	NIPLE DE FERRO GALVANIZADO, COM ROSCA BSP, DE 1 1/2"	Material	UN	4,0000000	21,46	85,84
Insumo	00004893	SINAPI	PLUG OU BUJAO DE FERRO GALVANIZADO, DE 1 1/2"	Material	UN	1,0000000	13,39	13,39
Insumo	00000788	SINAPI	BUCHA DE REDUCAO DE FERRO GALVANIZADO, COM ROSCA BSP, DE 2" X 1 1/2"	Material	UN	2,0000000	26,37	52,74
Insumo	00003939	SINAPI	LUVIA DE FERRO GALVANIZADO, COM ROSCA BSP, DE 1 1/2"	Material	UN	1,0000000	21,78	21,78
Insumo	00001789	SINAPI	CURVA 90 GRAUS DE FERRO GALVANIZADO, COM ROSCA BSP FEMEA, DE 1 1/2"	Material	UN	2,0000000	75,35	150,70
Insumo	00021021	SINAPI	TUBO ACO CARBONO COM COSTURA, NBR 5580, CLASSE M, DN = 40 MM, E = 3,35 MM, *3,71" KG/M	Material	M	20,0000000	40,26	805,20
Insumo	4840	ORSE	Abraçadeira em ferro Galvanizado DN 150mm	Material	un	1,0000000	55,34	55,34
				MO sem LS =>	223,60	LS =>	253,40	MO com LS =>
				Valor do BDI =>	655,88			Valor com BDI =>

6	Código Banco	Descrição	Tipo	Und	Quant.	Valor Unit	Total
Composição	COMP POÇO Próprio	Transporte de equipamentos	SEDI - SERVIÇOS DIVERSOS	KM	1,0000000	7,90	7,90
Composição Auxiliar	88297 SINAPI	OPERADOR DE MÁQUINAS E EQUIPAMENTOS COM ENCARGOS COMPLEMENTARES	Livro SINAPI: Cálculos e Parâmetros	H	0,0500000	25,83	1,29
Composição Auxiliar	88252 SINAPI	AUXILIAR DE SERVIÇOS GERAIS COM ENCARGOS COMPLEMENTARES	Livro SINAPI: Cálculos e Parâmetros	H	0,0500000	22,32	1,11
Insumo	13957 ORSE	Transportes de máquinas e equipamentos por caminhão muncnk	Serviços	km	1,0000000	5,50	5,50
				MO sem LS =>	0,82	LS =>	0,92
				Valor do BDI =>	1,89	MO com LS =>	1,74
						Valor com BDI =>	9,79

Composições Auxiliares								
	Código	Banco	Descrição	Tipo	Und	Quant.	Valor Unit	Total
Composição	88247	SINAPI	AUXILIAR DE ELETRICISTA COM ENCARGOS COMPLEMENTARES	Livro SINAPI: Cálculos e Parâmetros	H	1,0000000	23,51	23,51
Composição Auxiliar	95316	SINAPI	CURSO DE CAPACITAÇÃO PARA AUXILIAR DE ELETRICISTA (ENCARGOS COMPLEMENTARES) - HORISTA	Livro SINAPI: Cálculos e Parâmetros	H	1,0000000	0,57	0,57
Insumo	00000247	SINAPI	AJUDANTE DE ELETRICISTA (HORISTA)	Mão de Obra	H	1,0000000	15,46	15,46
Insumo	00037370	SINAPI	ALIMENTACAO - HORISTA (COLETADO CAIXA - ENCARGOS COMPLEMENTARES)	Material	H	1,0000000	2,49	2,49
Insumo	00037371	SINAPI	TRANSPORTE - HORISTA (COLETADO CAIXA - ENCARGOS COMPLEMENTARES)	Material	H	1,0000000	0,48	0,48
Insumo	00037372	SINAPI	EXAMES - HORISTA (COLETADO CAIXA - ENCARGOS COMPLEMENTARES)	Material	H	1,0000000	1,42	1,42
Insumo	00037373	SINAPI	SEGURO - HORISTA (COLETADO CAIXA - ENCARGOS COMPLEMENTARES)	Material	H	1,0000000	0,11	0,11
Insumo	00043460	SINAPI	FERRAMENTAS - FAMILIA ELETRICISTA - HORISTA (ENCARGOS COMPLEMENTARES - COLETADO CAIXA)	Material	H	1,0000000	1,29	1,29
Insumo	00043484	SINAPI	EPI - FAMILIA ELETRICISTA - HORISTA (ENCARGOS COMPLEMENTARES - COLETADO CAIXA)	Material	H	1,0000000	1,69	1,69
MO sem LS =>					7,51	LS =>	8,52	MO com LS =>
Valor do BDI =>					5,65			Valor com BDI =>

	Código	Banco	Descrição	Tipo	Und	Quant.	Valor Unit	Total
Composição	88250	SINAPI	AUXILIAR DE MECÂNICO COM ENCARGOS COMPLEMENTARES	Livro SINAPI: Cálculos e Parâmetros	H	1,0000000	21,31	21,31
Composição Auxiliar	95319	SINAPI	CURSO DE CAPACITAÇÃO PARA AUXILIAR DE MECÂNICO (ENCARGOS COMPLEMENTARES) - HORISTA	Livro SINAPI: Cálculos e Parâmetros	H	1,0000000	0,17	0,17
Insumo	00000251	SINAPI	AUXILIAR DE MECANICO (HORISTA)	Mão de Obra	H	1,0000000	15,46	15,46
Insumo	00037370	SINAPI	ALIMENTACAO - HORISTA (COLETADO CAIXA - ENCARGOS COMPLEMENTARES)	Material	H	1,0000000	2,49	2,49
Insumo	00037371	SINAPI	TRANSPORTE - HORISTA (COLETADO CAIXA - ENCARGOS COMPLEMENTARES)	Material	H	1,0000000	0,48	0,48
Insumo	00037372	SINAPI	EXAMES - HORISTA (COLETADO CAIXA - ENCARGOS COMPLEMENTARES)	Material	H	1,0000000	1,42	1,42
Insumo	00037373	SINAPI	SEGURO - HORISTA (COLETADO CAIXA - ENCARGOS COMPLEMENTARES)	Material	H	1,0000000	0,11	0,11
Insumo	00043464	SINAPI	FERRAMENTAS - FAMILIA OPERADOR ESCAVADEIRA - HORISTA (ENCARGOS COMPLEMENTARES - COLETADO CAIXA)	Material	H	1,0000000	0,05	0,05
Insumo	00043488	SINAPI	EPI - FAMILIA OPERADOR ESCAVADEIRA - HORISTA (ENCARGOS COMPLEMENTARES - COLETADO CAIXA)	Material	H	1,0000000	1,13	1,13
				MO sem LS =>	7,33	LS =>	8,30	MO com LS =>
				Valor do BDI =>	5,12			Valor com BDI =>

	Código Banco	Descrição	Tipo	Und	Quant.	Valor Unit	Total
Composição	88252 SINAPI	AUXILIAR DE SERVIÇOS GERAIS COM ENCARGOS COMPLEMENTARES	Livro SINAPI: Cálculos e Parâmetros	H	1,0000000	22,32	22,32
Composição Auxiliar	95321 SINAPI	CURSO DE CAPACITAÇÃO PARA AUXILIAR DE SERVIÇOS GERAIS (ENCARGOS COMPLEMENTARES) - HORISTA	Livro SINAPI: Cálculos e Parâmetros	H	1,0000000	0,17	0,17

Assinado

digitalmente por

ANTÔNIO
CARLOS SILVA
DE ARAÚJO: CARLOS SILVA
07646911399 DE ARAÚJO:
07646911399

Obra

PERFURAÇÃO DE POÇOS E IMPLEMENTAÇÃO
DE INFRAESTRUTURA DE ABASTECIMENTO DE
ÁGUA EM LOCALIDADES DO MUNICÍPIO DE
PAES LANDIM – PI

Bancos

SINAPI - 01/2026 - Piauí
ORSE - 12/2025 - Sergipe
SEINFRA - 028 - Ceará

B.D.I.

24,04%
14,02%Padrão
Material

Encargos Sociais

Não Desonerado:
Horista: 113,33%
Mensalista: 71,12%

Composições Analíticas - Aquisição e instalação de equipamentos de bombeamento								
Composições Principais								
Insumo	00006121	SINAPI	AUXILIAR DE SERVICOS GERAIS (HORISTA)	Mão de Obra	H	1,00000000	14,76	14,76
Insumo	00037370	SINAPI	ALIMENTACAO - HORISTA (COLETADO CAIXA - ENCARGOS COMPLEMENTARES)	Material	H	1,00000000	2,49	2,49
Insumo	00037371	SINAPI	TRANSPORTE - HORISTA (COLETADO CAIXA - ENCARGOS COMPLEMENTARES)	Material	H	1,00000000	0,48	0,48
Insumo	00037372	SINAPI	EXAMES - HORISTA (COLETADO CAIXA - ENCARGOS COMPLEMENTARES)	Material	H	1,00000000	1,42	1,42
Insumo	00037373	SINAPI	SEGURO - HORISTA (COLETADO CAIXA - ENCARGOS COMPLEMENTARES)	Material	H	1,00000000	0,11	0,11
Insumo	00043467	SINAPI	FERRAMENTAS - FAMILIA SERVENTE - HORISTA (ENCARGOS COMPLEMENTARES - COLETADO CAIXA)	Material	H	1,00000000	1,00	1,00
Insumo	00043491	SINAPI	EPI - FAMILIA SERVENTE - HORISTA (ENCARGOS COMPLEMENTARES - COLETADO CAIXA)	Material	H	1,00000000	1,89	1,89
				MO sem LS =>	7,00	LS =>	7,93	MO com LS =>
				Valor do BDI =>	5,36			Valor com BDI =>
Composição	88255	SINAPI	AUXILIAR TÉCNICO DE ENGENHARIA COM ENCARGOS COMPLEMENTARES	Livro SINAPI: Cálculos e Parâmetros	H	1,00000000	29,71	29,71
Composição Auxiliar	95323	SINAPI	CURSO DE CAPACITAÇÃO PARA AUXILIAR TÉCNICO DE ENGENHARIA (ENCARGOS COMPLEMENTARES) - HORISTA	Livro SINAPI: Cálculos e Parâmetros	H	1,00000000	0,19	0,19
Insumo	00000532	SINAPI	AUXILIAR TECNICO / ASSISTENTE DE ENGENHARIA (HORISTA)	Mão de Obra	H	1,00000000	23,85	23,85
Insumo	00037370	SINAPI	ALIMENTACAO - HORISTA (COLETADO CAIXA - ENCARGOS COMPLEMENTARES)	Material	H	1,00000000	2,49	2,49
Insumo	00037371	SINAPI	TRANSPORTE - HORISTA (COLETADO CAIXA - ENCARGOS COMPLEMENTARES)	Material	H	1,00000000	0,48	0,48
Insumo	00037372	SINAPI	EXAMES - HORISTA (COLETADO CAIXA - ENCARGOS COMPLEMENTARES)	Material	H	1,00000000	1,42	1,42
Insumo	00037373	SINAPI	SEGURO - HORISTA (COLETADO CAIXA - ENCARGOS COMPLEMENTARES)	Material	H	1,00000000	0,11	0,11
Insumo	00043462	SINAPI	FERRAMENTAS - FAMILIA ENGENHEIRO CIVIL - HORISTA (ENCARGOS COMPLEMENTARES - COLETADO CAIXA)	Material	H	1,00000000	0,04	0,04
Insumo	00043486	SINAPI	EPI - FAMILIA ENGENHEIRO CIVIL - HORISTA	Material	H	1,00000000	1,13	1,13
				MO sem LS =>	11,27	LS =>	12,77	MO com LS =>
				Valor do BDI =>	7,14			Valor com BDI =>
Composição	95316	SINAPI	CURSO DE CAPACITAÇÃO PARA AUXILIAR DE ELETRICISTA (ENCARGOS COMPLEMENTARES) - HORISTA	Livro SINAPI: Cálculos e Parâmetros	H	1,00000000	0,57	0,57
Insumo	00000247	SINAPI	AJUDANTE DE ELETRICISTA (HORISTA)	Mão de Obra	H	0,03732000	15,46	0,57
				MO sem LS =>	0,27	LS =>	0,30	MO com LS =>
				Valor do BDI =>	0,13			Valor com BDI =>
Composição	95319	SINAPI	CURSO DE CAPACITAÇÃO PARA AUXILIAR DE MECÂNICO (ENCARGOS COMPLEMENTARES) - HORISTA	Livro SINAPI: Cálculos e Parâmetros	H	1,00000000	0,17	0,17
Insumo	00000251	SINAPI	AUXILIAR DE MECANICO (HORISTA)	Mão de Obra	H	0,01154000	15,46	0,17
				MO sem LS =>	0,08	LS =>	0,09	MO com LS =>
				Valor do BDI =>	0,04			Valor com BDI =>
Composição	95321	SINAPI	CURSO DE CAPACITAÇÃO PARA AUXILIAR DE SERVIÇOS GERAIS (ENCARGOS COMPLEMENTARES) - HORISTA	Livro SINAPI: Cálculos e Parâmetros	H	1,00000000	0,17	0,17
Insumo	00006121	SINAPI	AUXILIAR DE SERVICOS GERAIS (HORISTA)	Mão de Obra	H	0,01154000	14,76	0,17
				MO sem LS =>	0,08	LS =>	0,09	MO com LS =>
				Valor do BDI =>	0,04			Valor com BDI =>
Composição	95323	SINAPI	CURSO DE CAPACITAÇÃO PARA AUXILIAR TÉCNICO DE ENGENHARIA (ENCARGOS COMPLEMENTARES) - HORISTA	Livro SINAPI: Cálculos e Parâmetros	H	1,00000000	0,19	0,19
Insumo	00000532	SINAPI	AUXILIAR TECNICO / ASSISTENTE DE	Mão de Obra	H	0,00831000	23,85	0,19
				MO sem LS =>	0,09	LS =>	0,10	MO com LS =>
				Valor do BDI =>	0,04			Valor com BDI =>
Composição	95332	SINAPI	CURSO DE CAPACITAÇÃO PARA ELETRICISTA (ENCARGOS COMPLEMENTARES) - HORISTA	Livro SINAPI: Cálculos e Parâmetros	H	1,00000000	0,75	0,75
Insumo	00002436	SINAPI	ELETRICISTA (HORISTA)	Mão de Obra	H	0,03732000	20,19	0,75
				MO sem LS =>	0,35	LS =>	0,40	MO com LS =>
				Valor do BDI =>	0,18			Valor com BDI =>
Composição	95335	SINAPI	CURSO DE CAPACITAÇÃO PARA ENCANADOR OU BOMBEIRO HIDRÁULICO (ENCARGOS COMPLEMENTARES) - HORISTA	Livro SINAPI: Cálculos e Parâmetros	H	1,00000000	0,36	0,36
Insumo	00002696	SINAPI	ENCANADOR OU BOMBEIRO HIDRAULICO	Mão de Obra	H	0,01798000	20,19	0,36
				MO sem LS =>	0,17	LS =>	0,19	MO com LS =>
				Valor do BDI =>	0,08			Valor com BDI =>

Assinado
digitalmente por
ANTÔNIO
CARLOS SILVA
DE ARAÚJO:
07646911399CARLOS SILVA
DE ARAÚJO:
07646911399

Obra

PERFURAÇÃO DE POÇOS E IMPLEMENTAÇÃO
DE INFRAESTRUTURA DE ABASTECIMENTO DE
ÁGUA EM LOCALIDADES DO MUNICÍPIO DE
PAES LANDIM – PI

Bancos

SINAPI - 01/2026 - Piauí
ORSE - 12/2025 - Sergipe
SEINFRA - 028 - Ceará

B.D.I.

24,04%
14,02%Padrão
Material

Encargos Sociais

Não Desonerado:
Horista: 113,33%
Mensalista: 71,12%

Composições Analíticas - Aquisição e instalação de equipamentos de bombeamento

Composições Principais

	Código Banco	Descrição	Tipo	Und	Quant.	Valor Unit	Total	
Composição	95404 SINAPI	CURSO DE CAPACITAÇÃO PARA ENGENHEIRO CIVIL DE OBRA SÊNIOR (ENCARGOS COMPLEMENTARES) - HORISTA	Livro SINAPI: Cálculos e Parâmetros	H	1,0000000	2,15	2,15	
Insumo	00002708 SINAPI	ENGENHEIRO CIVIL DE OBRA SENIOR (HORISTA)	Mão de Obra	H	0,0147600	146,25	2,15	
			MO sem LS =>	1,01	LS =>	1,14	MO com LS =>	2,15
			Valor do BDI =>	0,51			Valor com BDI =>	2,66

	Código Banco	Descrição	Tipo	Und	Quant.	Valor Unit	Total	
Composição	95360 SINAPI	CURSO DE CAPACITAÇÃO PARA OPERADOR DE MÁQUINAS E EQUIPAMENTOS (ENCARGOS COMPLEMENTARES) - HORISTA	Livro SINAPI: Cálculos e Parâmetros	H	1,0000000	0,22	0,22	
Insumo	00004230 SINAPI	OPERADOR DE MAQUINAS E TRATORES	Mão de Obra	H	0,0115400	19,93	0,22	
			MO sem LS =>	0,10	LS =>	0,12	MO com LS =>	0,22
			Valor do BDI =>	0,05			Valor com BDI =>	0,27

	Código Banco	Descrição	Tipo	Und	Quant.	Valor Unit	Total	
Composição	88264 SINAPI	ELETRICISTA COM ENCARGOS COMPLEMENTARES	Livro SINAPI: Cálculos e Parâmetros	H	1,0000000	28,42	28,42	
Composição Auxiliar	95332 SINAPI	CURSO DE CAPACITAÇÃO PARA ELETRICISTA (ENCARGOS COMPLEMENTARES) - HORISTA	Livro SINAPI: Cálculos e Parâmetros	H	1,0000000	0,75	0,75	
Insumo	00002436 SINAPI	ELETRICISTA (HORISTA)	Mão de Obra	H	1,0000000	20,19	20,19	
Insumo	00037370 SINAPI	ALIMENTACAO - HORISTA (COLETADO CAIXA - ENCARGOS COMPLEMENTARES)	Material	H	1,0000000	2,49	2,49	
Insumo	00037371 SINAPI	TRANSPORTE - HORISTA (COLETADO CAIXA - ENCARGOS COMPLEMENTARES)	Material	H	1,0000000	0,48	0,48	
Insumo	00037372 SINAPI	EXAMES - HORISTA (COLETADO CAIXA - ENCARGOS COMPLEMENTARES)	Material	H	1,0000000	1,42	1,42	
Insumo	00037373 SINAPI	SEGURO - HORISTA (COLETADO CAIXA - ENCARGOS COMPLEMENTARES)	Material	H	1,0000000	0,11	0,11	
Insumo	00043460 SINAPI	FERRAMENTAS - FAMILIA ELETRICISTA - HORISTA (ENCARGOS COMPLEMENTARES - COLETADO CAIXA)	Material	H	1,0000000	1,29	1,29	
Insumo	00043484 SINAPI	EPI - FAMILIA ELETRICISTA - HORISTA	Material	H	1,0000000	1,69	1,69	
			MO sem LS =>	9,82	LS =>	11,12	MO com LS =>	20,94
			Valor do BDI =>	6,83			Valor com BDI =>	35,25

	Código Banco	Descrição	Tipo	Und	Quant.	Valor Unit	Total	
Composição	88267 SINAPI	ENCANADOR OU BOMBEIRO HIDRÁULICO COM ENCARGOS COMPLEMENTARES	Livro SINAPI: Cálculos e Parâmetros	H	1,0000000	27,15	27,15	
Composição Auxiliar	95335 SINAPI	CURSO DE CAPACITAÇÃO PARA ENCANADOR OU BOMBEIRO HIDRÁULICO (ENCARGOS COMPLEMENTARES) - HORISTA	Livro SINAPI: Cálculos e Parâmetros	H	1,0000000	0,36	0,36	
Insumo	00002696 SINAPI	ENCANADOR OU BOMBEIRO HIDRAULICO (HORISTA)	Mão de Obra	H	1,0000000	20,19	20,19	
Insumo	00037370 SINAPI	ALIMENTACAO - HORISTA (COLETADO CAIXA - ENCARGOS COMPLEMENTARES)	Material	H	1,0000000	2,49	2,49	
Insumo	00037371 SINAPI	TRANSPORTE - HORISTA (COLETADO CAIXA - ENCARGOS COMPLEMENTARES)	Material	H	1,0000000	0,48	0,48	
Insumo	00037372 SINAPI	EXAMES - HORISTA (COLETADO CAIXA - ENCARGOS COMPLEMENTARES)	Material	H	1,0000000	1,42	1,42	
Insumo	00037373 SINAPI	SEGURO - HORISTA (COLETADO CAIXA - ENCARGOS COMPLEMENTARES)	Material	H	1,0000000	0,11	0,11	
Insumo	00043461 SINAPI	FERRAMENTAS - FAMILIA ENCANADOR - HORISTA (ENCARGOS COMPLEMENTARES - COLETADO CAIXA)	Material	H	1,0000000	0,58	0,58	
Insumo	00043485 SINAPI	EPI - FAMILIA ENCANADOR - HORISTA	Material	H	1,0000000	1,52	1,52	
			MO sem LS =>	9,63	LS =>	10,92	MO com LS =>	20,55
			Valor do BDI =>	6,52			Valor com BDI =>	33,67

	Código Banco	Descrição	Tipo	Und	Quant.	Valor Unit	Total		
Composição	90779 SINAPI	ENGENHEIRO CIVIL DE OBRA SENIOR COM ENCARGOS COMPLEMENTARES	Livro SINAPI: Cálculos e Parâmetros	H	1,0000000	153,59	153,59		
Composição Auxiliar	95404 SINAPI	CURSO DE CAPACITAÇÃO PARA ENGENHEIRO CIVIL DE OBRA SÊNIO (ENCARGOS COMPLEMENTARES) - HORISTA	Livro SINAPI: Cálculos e Parâmetros	H	1,0000000	2,15	2,15		
Insumo	00002708 SINAPI	ENGENHEIRO CIVIL DE OBRA SENIOR (HORISTA)	Mão de Obra	H	1,0000000	146,25	146,25		
Insumo	00037370 SINAPI	ALIMENTACAO - HORISTA (COLETADO CAIXA - ENCARGOS COMPLEMENTARES)	Material	H	1,0000000	2,49	2,49		
Insumo	00037372 SINAPI	EXAMES - HORISTA (COLETADO CAIXA - ENCARGOS COMPLEMENTARES)	Material	H	1,0000000	1,42	1,42		
Insumo	00037373 SINAPI	SEGURO - HORISTA (COLETADO CAIXA - ENCARGOS COMPLEMENTARES)	Material	H	1,0000000	0,11	0,11		
Insumo	00043462 SINAPI	FERRAMENTAS - FAMILIA ENGENHEIRO CIVIL - EPI - FAMILIA ENGENHEIRO CIVIL - HORISTA (ENCARGOS COMPLEMENTARES - COLETADO CAIXA)	Material	H	1,0000000	0,04	0,04		
Insumo	00043486 SINAPI		Material	H	1,0000000	1,13	1,13		
				MO sem LS =>	69,56	LS =>	78,84	MO com LS =>	148,40
				Valor do BDI =>	36,92			Valor com BDI =>	190,51

	Código Banco	Descrição	Tipo	Und	Quant.	Valor Unit	Total
Composição	88297 SINAPI	OPERADOR DE MÁQUINAS E EQUIPAMENTOS COM ENCARGOS COMPLEMENTARES	Livro SINAPI: Cálculos e Parâmetros	H	1,0000000	25,83	25,83

Assinado

digitalmente por

ANTÔNIO
CARLOS SILVA
DE ARAÚJO: 07646911399
ANTÔNIO
CARLOS SILVA
DE ARAÚJO: 07646911399

Obra	Bancos	B.D.I.	Padrão	Encargos Sociais
PERFURAÇÃO DE POÇOS E IMPLEMENTAÇÃO DE INFRAESTRUTURA DE ABASTECIMENTO DE ÁGUA EM LOCALIDADES DO MUNICÍPIO DE PAES LANDIM – PI	SINAPI - 01/2026 - Piauí ORSE - 12/2025 - Sergipe SEINFRA - 028 - Ceará	24,04% 14,02%	Material	Não Desonerado: Horista: 113,33% Mensalista: 71,12%

Composições Analíticas - Aquisição e instalação de equipamentos de bombeamento									
Composições Principais									
Composição Auxiliar	95360	SINAPI	CURSO DE CAPACITAÇÃO PARA OPERADOR DE MÁQUINAS E EQUIPAMENTOS (ENCARGOS COMPLEMENTARES) - HORISTA	Livro SINAPI: Cálculos e Parâmetros	H	1,0000000	0,22	0,22	
Insumo	00004230	SINAPI	OPERADOR DE MÁQUINAS E TRATORES DIVERSOS - TERRAPLANAGEM (HORISTA)	Mão de Obra	H	1,0000000	19,93	19,93	
Insumo	00037370	SINAPI	ALIMENTACAO - HORISTA (COLETADO CAIXA - ENCARGOS COMPLEMENTARES)	Material	H	1,0000000	2,49	2,49	
Insumo	00037371	SINAPI	TRANSPORTE - HORISTA (COLETADO CAIXA - ENCARGOS COMPLEMENTARES)	Material	H	1,0000000	0,48	0,48	
Insumo	00037372	SINAPI	EXAMES - HORISTA (COLETADO CAIXA - ENCARGOS COMPLEMENTARES)	Material	H	1,0000000	1,42	1,42	
Insumo	00037373	SINAPI	SEGURO - HORISTA (COLETADO CAIXA - ENCARGOS COMPLEMENTARES)	Material	H	1,0000000	0,11	0,11	
Insumo	00043464	SINAPI	FERRAMENTAS - FAMILIA OPERADOR	Material	H	1,0000000	0,05	0,05	
Insumo	00043488	SINAPI	EPI - FAMILIA OPERADOR ESCAVADEIRA - HORISTA (ENCARGOS COMPLEMENTARES - COLETADO CAIXA)	Material	H	1,0000000	1,13	1,13	
MO sem LS =>					9,45	LS =>	10,70	MO com LS =>	20,15
Valor do BDI =>					6,20			Valor com BDI =>	32,03

Assinado digitalmente por
ANTÔNIO CARLOS SILVA
DE ARAÚJO: 07646911399
ANTÔNIO CARLOS SILVA
DE ARAÚJO: 07646911399

Obra
PERFURAÇÃO DE POÇOS E IMPLEMENTAÇÃO DE INFRAESTRUTURA DE ABASTECIMENTO DE ÁGUA EM LOCALIDADES DO MUNICÍPIO DE PAES LANDIM – PI

Bancos
SINAPI - 01/2026 - Piauí
ORSE - 12/2025 - Sergipe
SEINFRA - 028 - Ceará

B.D.I.
24,04%

Padrão

Encargos Sociais
Não Desonerado:
Horista: 113,33%
Mensalista: 71,12%

Composições Analíticas - Casa de Comando									
Composições Principais									
1.1	Código	Banco	Descrição	Tipo	Und	Quant.	Valor Unit	Total	
Composição	73948/016	SINAPI	LIMPEZA MANUAL DO TERRENO (C/ RASPAGEM SUPERFICIAL)	SEDI - SERVIÇOS DIVERSOS	m²	1,0000000	5,91	5,91	
Composição Auxiliar	88316	SINAPI	SERVENTE COM ENCARGOS COMPLEMENTARES	Livro SINAPI: Cálculos e Parâmetros	H	0,2500000	23,66	5,91	
				MO sem LS =>	1,90	LS =>	2,16	MO com LS =>	4,06
				Valor do BDI =>	1,42			Valor com BDI =>	7,33
2.1	Código	Banco	Descrição	Tipo	Und	Quant.	Valor Unit	Total	
Composição	COMP. PRÓPIA POÇO 04	Próprio	ESCAVAÇÃO MANUAL DE VALA/CAVA EM MATERIAL DE 1A CATEGORIA, PROFUNDIDADE ATÉ 1,0 m	MOVT - MOVIMENTO DE TERRA	M³	1,0000000	54,41	54,41	
Composição Auxiliar	88316	SINAPI	SERVENTE COM ENCARGOS COMPLEMENTARES	Livro SINAPI: Cálculos e Parâmetros	H	2,3000000	23,66	54,41	
				MO sem LS =>	17,54	LS =>	19,88	MO com LS =>	37,42
				Valor do BDI =>	13,08			Valor com BDI =>	67,49
3.1	Código	Banco	Descrição	Tipo	Und	Quant.	Valor Unit	Total	
Composição	95240	SINAPI	LASTRO DE CONCRETO MAGRO, APLICADO EM PISOS, LAJES SOBRE SOLO OU RADIER, ESPESSURA DE 3 CM. AF. 01/2024	Lastro	m²	1,0000000	24,38	24,38	
Composição Auxiliar	88309	SINAPI	PEDREIRO COM ENCARGOS COMPLEMENTARES	Livro SINAPI: Cálculos e Parâmetros	H	0,1631000	29,47	4,80	
Composição Auxiliar	88316	SINAPI	SERVENTE COM ENCARGOS COMPLEMENTARES	Livro SINAPI: Cálculos e Parâmetros	H	0,0444000	23,66	1,05	
Composição Auxiliar	94968	SINAPI	CONCRETO MAGRO PARA LASTRO, TRAÇO 1:4,5:4,5 (EM MASSA SECA DE CIMENTO/ AREIA MÉDIA/ BRITA 1) - PREPARO MECÂNICO COM BETONEIRA 600 L. AF. 05/2021	Produção de Concreto	m³	0,0339000	546,87	18,53	
				MO sem LS =>	3,04	LS =>	3,45	MO com LS =>	6,49
				Valor do BDI =>	5,86			Valor com BDI =>	30,24
3.2	Código	Banco	Descrição	Tipo	Und	Quant.	Valor Unit	Total	
Composição	COMP. PRÓPIA POÇO 13	Próprio	EMBASAMENTO C/PEDRA ARGAMASSADA UTILIZANDO ARG.CIM/AREIA 1:4	FUES - FUNDAÇÕES E ESTRUTURAS	M³	1,0000000	756,30	756,30	
Composição Auxiliar	87316	SINAPI	ARGAMASSA TRAÇO 1:4 (EM VOLUME DE CIMENTO E AREIA GROSSA ÚMIDA) PARA CHAPISCO CONVENCIONAL, PREPARO MECÂNICO COM BETONEIRA 400 L. AF. 08/2019	Argamassas	m³	0,3000000	600,65	180,19	
Composição Auxiliar	88309	SINAPI	PEDREIRO COM ENCARGOS COMPLEMENTARES	Livro SINAPI: Cálculos e Parâmetros	H	6,0000000	29,47	176,82	
Composição Auxiliar	88316	SINAPI	SERVENTE COM ENCARGOS COMPLEMENTARES	Livro SINAPI: Cálculos e Parâmetros	H	6,0000000	23,66	141,96	
Insumo	00004730	SINAPI	PEDRA DE MAO OU PEDRA RACHAO PARA ARRIMO/FUNDAÇÃO (POSTO PEDREIRA/FORNECEDOR, SEM FRETE)	Material	m³	1,1000000	233,94	257,33	
				MO sem LS =>	122,52	LS =>	138,85	MO com LS =>	261,37
				Valor do BDI =>	181,81			Valor com BDI =>	938,11
3.3	Código	Banco	Descrição	Tipo	Und	Quant.	Valor Unit	Total	
Composição	101166	SINAPI	ALVENARIA DE EMBASAMENTO COM BLOCO ESTRUTURAL DE CERÂMICA, DE 14X19X29CM E ARGAMASSA DE ASSENTAMENTO COM PREPARO EM BETONEIRA. AF. 05/2020	Alvenarias Diversas	m³	1,0000000	736,86	736,86	
Composição Auxiliar	87292	SINAPI	ARGAMASSA TRAÇO 1:2:8 (EM VOLUME DE CIMENTO, CAL E AREIA MÉDIA ÚMIDA) PARA EMBOÇO/MASSA ÚNICA/ASSENTAMENTO DE ALVENARIA DE VEDAÇÃO, PREPARO MECÂNICO COM BETONEIRA 400 L. AF. 08/2019	Argamassas	m³	0,1300000	675,57	87,82	
Composição Auxiliar	88309	SINAPI	PEDREIRO COM ENCARGOS COMPLEMENTARES	Livro SINAPI: Cálculos e Parâmetros	H	8,3440000	29,47	245,89	
Composição Auxiliar	88316	SINAPI	SERVENTE COM ENCARGOS COMPLEMENTARES	Livro SINAPI: Cálculos e Parâmetros	H	4,1720000	23,66	98,70	
Insumo	00034586	SINAPI	BLOCO ESTRUTURAL CERAMICO DE 14 X 19 X 29 CM (L X A X C) E 6,0 MPA	Material	UN	122,2700000	2,49	304,45	
				MO sem LS =>	124,82	LS =>	141,46	MO com LS =>	266,28
				Valor do BDI =>	177,14			Valor com BDI =>	914,00
4.1	Código	Banco	Descrição	Tipo	Und	Quant.	Valor Unit	Total	
Composição	93204	SINAPI	CINTA DE AMARRAÇÃO DE ALVENARIA MOLDADA IN LOCO EM CONCRETO. AF. 03/2016	FUES - FUNDAÇÕES E ESTRUTURAS	M	1,0000000	62,34	62,34	
Composição Auxiliar	88309	SINAPI	PEDREIRO COM ENCARGOS COMPLEMENTARES	Livro SINAPI: Cálculos e Parâmetros	H	0,3600000	29,47	10,60	
Composição Auxiliar	88316	SINAPI	SERVENTE COM ENCARGOS COMPLEMENTARES	Livro SINAPI: Cálculos e Parâmetros	H	0,1800000	23,66	4,25	
Composição Auxiliar	92270	SINAPI	FABRICAÇÃO DE FÔRMA PARA VIGAS, COM MADEIRA SERRADA, E = 25 MM. AF. 09/2020	Fôrmas para Estruturas de Concreto Armado	m²	0,2000000	143,82	28,76	
Composição Auxiliar	92802	SINAPI	CORTE E DOBRA DE AÇO CA-50, DIÂMETRO DE 8,0 MM. AF. 06/2022	Armação para Estruturas de Concreto Armado	KG	0,7900000	9,16	7,23	
Composição Auxiliar	94970	SINAPI	CONCRETO FCK = 20MPa, TRAÇO 1:2,7:3 (EM MASSA SECA DE CIMENTO/ AREIA MÉDIA/ BRITA 1) - PREPARO MECÂNICO COM BETONEIRA 600 L. AF. 05/2021	Produção de Concreto	m³	0,0154000	659,37	10,15	
Insumo	00002692	SINAPI	DESMOLDANTE PROTETOR PARA FORMAS DE MADEIRA, DE BASE OLEOSA EMULSIONADA EM AGUA	Material	L	0,0035000	9,88	0,03	

Assinado digitalmente por
ANTÔNIO CARLOS SILVA
DE ARAÚJO: 07646911399
CARLOS SILVA DE ARAÚJO: 07646911399

Obra
PERFURAÇÃO DE POÇOS E IMPLEMENTAÇÃO DE INFRAESTRUTURA DE ABASTECIMENTO DE ÁGUA EM LOCALIDADES DO MUNICÍPIO DE PAES LANDIM – PI

Bancos
SINAPI - 01/2026 - Piauí
ORSE - 12/2025 - Sergipe
SEINFRA - 028 - Ceará

B.D.I.
24,04%

Padrão

Encargos Sociais
Não Desonerado:
Horista: 113,33%
Mensalista: 71,12%

Composições Analíticas - Casa de Comando							
Composições Principais							
Insumo	00039017	SINAPI	ESPACADOR / DISTANCIADOR CIRCULAR COM ENTRADA LATERAL, EM PLASTICO, PARA VERGALHAO *4,2 A 12,5* MM, COBRIMENTO 20 MM	Material	UN	6,0000000	0,22
				MO sem LS =>	8,19	LS =>	9,28
				Valor do BDI =>	14,98	MO com LS =>	17,47
						Valor com BDI =>	77,32

4.2	Código	Banco	Descrição	Tipo	Und	Quant.	Valor Unit	Total
Composição	95957	SINAPI	(COMPOSIÇÃO REPRESENTATIVA) EXECUÇÃO DE ESTRUTURAS DE CONCRETO ARMADO, PARA EDIFICAÇÃO INSTITUCIONAL TÉRREA, FCK = 25 MPA. AF. 01/2017	FUES - FUNDAÇÕES E ESTRUTURAS	m³	1,0000000	3.225,45	3.225,45
Composição Auxiliar	103673	SINAPI	LANÇAMENTO COM USO DE BOMBA, ADENSAMENTO E ACABAMENTO DE CONCRETO EM ESTRUTURAS. AF. 02/2022	Concretagem para Estruturas de Concreto Armado	m³	1,0000000	45,04	45,04
Composição Auxiliar	92415	SINAPI	MONTAGEM E DESMONTAGEM DE FÔRMA DE PILARES RETANGULARES E ESTRUTURAS SIMILARES, PÉ-DIREITO SIMPLES, EM CHAPA DE MADEIRA COMPENSADA RESINADA, 2 UTILIZAÇÕES. AF. 09/2020	Fôrmas para Estruturas de Concreto Armado	m²	1,9300000	148,08	285,79
Composição Auxiliar	92451	SINAPI	MONTAGEM E DESMONTAGEM DE FÔRMA DE VIGA, ESCORAMENTO COM GARFO DE MADEIRA, PÉ-DIREITO SIMPLES, EM CHAPA DE MADEIRA RESINADA, 2 UTILIZAÇÕES. AF. 09/2020	Fôrmas para Estruturas de Concreto Armado	m²	2,2400000	208,66	467,39
Composição Auxiliar	92510	SINAPI	MONTAGEM E DESMONTAGEM DE FÔRMA DE LAJE MACIÇA, PÉ-DIREITO SIMPLES, EM CHAPA DE MADEIRA COMPENSADA RESINADA, 2 UTILIZAÇÕES. AF. 09/2020	Fôrmas para Estruturas de Concreto Armado	m²	4,9700000	70,38	349,78
Composição Auxiliar	92759	SINAPI	ARMAÇÃO DE PILAR OU VIGA DE ESTRUTURA CONVENCIONAL DE CONCRETO ARMADO UTILIZANDO AÇO CA-60 DE 5,0 MM - MONTAGEM. AF. 06/2022	Armação para Estruturas de Concreto Armado	KG	4,0500000	13,67	55,36
Composição Auxiliar	92760	SINAPI	ARMAÇÃO DE PILAR OU VIGA DE ESTRUTURA CONVENCIONAL DE CONCRETO ARMADO UTILIZANDO AÇO CA-50 DE 6,3 MM - MONTAGEM. AF. 06/2022	Armação para Estruturas de Concreto Armado	KG	2,3000000	12,65	29,09
Composição Auxiliar	92761	SINAPI	ARMAÇÃO DE PILAR OU VIGA DE ESTRUTURA CONVENCIONAL DE CONCRETO ARMADO UTILIZANDO AÇO CA-50 DE 8,0 MM - MONTAGEM. AF. 06/2022	Armação para Estruturas de Concreto Armado	KG	1,6000000	11,71	18,73
Composição Auxiliar	92762	SINAPI	ARMAÇÃO DE PILAR OU VIGA DE ESTRUTURA CONVENCIONAL DE CONCRETO ARMADO UTILIZANDO AÇO CA-50 DE 10,0 MM - MONTAGEM. AF. 06/2022	Armação para Estruturas de Concreto Armado	KG	12,7300000	10,34	131,62
Composição Auxiliar	92763	SINAPI	ARMAÇÃO DE PILAR OU VIGA DE ESTRUTURA CONVENCIONAL DE CONCRETO ARMADO UTILIZANDO AÇO CA-50 DE 12,5 MM - MONTAGEM. AF. 06/2022	Armação para Estruturas de Concreto Armado	KG	5,8600000	8,65	50,68
Composição Auxiliar	92764	SINAPI	ARMAÇÃO DE PILAR OU VIGA DE ESTRUTURA CONVENCIONAL DE CONCRETO ARMADO UTILIZANDO AÇO CA-50 DE 16,0 MM - MONTAGEM. AF. 06/2022	Armação para Estruturas de Concreto Armado	KG	8,3800000	8,31	69,63
Composição Auxiliar	92765	SINAPI	ARMAÇÃO DE PILAR OU VIGA DE ESTRUTURA CONVENCIONAL DE CONCRETO ARMADO UTILIZANDO AÇO CA-50 DE 20,0 MM - MONTAGEM. AF. 06/2022	Armação para Estruturas de Concreto Armado	KG	8,4600000	9,42	79,69
Composição Auxiliar	92766	SINAPI	ARMAÇÃO DE PILAR OU VIGA DE ESTRUTURA CONVENCIONAL DE CONCRETO ARMADO UTILIZANDO AÇO CA-50 DE 25,0 MM - MONTAGEM. AF. 06/2022	Armação para Estruturas de Concreto Armado	KG	1,7500000	9,30	16,27
Composição Auxiliar	92768	SINAPI	ARMAÇÃO DE LAJE DE ESTRUTURA CONVENCIONAL DE CONCRETO ARMADO UTILIZANDO AÇO CA-60 DE 5,0 MM - MONTAGEM. AF. 06/2022	Armação para Estruturas de Concreto Armado	KG	3,2800000	13,09	42,93
Composição Auxiliar	92769	SINAPI	ARMAÇÃO DE LAJE DE ESTRUTURA CONVENCIONAL DE CONCRETO ARMADO UTILIZANDO AÇO CA-50 DE 6,3 MM - MONTAGEM. AF. 06/2022	Armação para Estruturas de Concreto Armado	KG	14,5700000	12,08	176,00
Composição Auxiliar	92770	SINAPI	ARMAÇÃO DE LAJE DE ESTRUTURA CONVENCIONAL DE CONCRETO ARMADO UTILIZANDO AÇO CA-50 DE 8,0 MM - MONTAGEM. AF. 06/2022	Armação para Estruturas de Concreto Armado	KG	11,4400000	11,17	127,78
Composição Auxiliar	92771	SINAPI	ARMAÇÃO DE LAJE DE ESTRUTURA CONVENCIONAL DE CONCRETO ARMADO UTILIZANDO AÇO CA-50 DE 10,0 MM - MONTAGEM. AF. 06/2022	Armação para Estruturas de Concreto Armado	KG	9,9700000	9,86	98,30
Composição Auxiliar	92772	SINAPI	ARMAÇÃO DE LAJE DE ESTRUTURA CONVENCIONAL DE CONCRETO ARMADO UTILIZANDO AÇO CA-50 DE 12,5 MM - MONTAGEM. AF. 06/2022	Armação para Estruturas de Concreto Armado	KG	5,0900000	8,21	41,78
Composição Auxiliar	96533	SINAPI	FABRICAÇÃO, MONTAGEM E DESMONTAGEM DE FÔRMA PARA VIGA BALDRAME, EM MADEIRA SERRADA, E=25 MM, 2 UTILIZAÇÕES. AF. 01/2024	Fundações Rasas (Blocos, Sapatas, Vigas Baldrame)	m²	2,8500000	103,23	294,20
Composição Auxiliar	96543	SINAPI	ARMAÇÃO DE BLOCO UTILIZANDO AÇO CA-60 DE 5 MM - MONTAGEM. AF. 01/2024	Fundações Rasas (Blocos, Sapatas, Vigas Baldrame)	KG	1,0700000	19,82	21,20
Composição Auxiliar	96544	SINAPI	ARMAÇÃO DE BLOCO UTILIZANDO AÇO CA-50 DE 6,3 MM - MONTAGEM. AF. 01/2024	Fundações Rasas (Blocos, Sapatas, Vigas Baldrame)	KG	0,0900000	17,53	1,57
Composição Auxiliar	96545	SINAPI	ARMAÇÃO DE BLOCO UTILIZANDO AÇO CA-50 DE 8 MM - MONTAGEM. AF. 01/2024	Fundações Rasas (Blocos, Sapatas, Vigas Baldrame)	KG	2,8500000	15,57	44,37
Composição Auxiliar	96546	SINAPI	ARMAÇÃO DE BLOCO UTILIZANDO AÇO CA-50 DE 10 MM - MONTAGEM. AF. 01/2024	Fundações Rasas (Blocos, Sapatas, Vigas Baldrame)	KG	6,6000000	13,48	88,96

Assinado digitalmente por
ANTÔNIO CARLOS SILVA
DE ARAÚJO: CARLOS SILVA
07646911399 DE ARAÚJO:
07646911399

Obra

PERFURAÇÃO DE POÇOS E IMPLEMENTAÇÃO
DE INFRAESTRUTURA DE ABASTECIMENTO DE
ÁGUA EM LOCALIDADES DO MUNICÍPIO DE
PAES LANDIM - PI

Bancos

SINAPI - 01/2026 - Piauí
ORSE - 12/2025 - Sergipe
SEINFRA - 028 - Ceará

B.D.I.

24,04%

Padrão

Encargos Sociais

Não Desonerado:
Horista: 113,33%
Mensalista: 71,12%

Composições Analíticas - Casa de Comando

Composições Principais								
Composição Auxiliar	96547	SINAPI	ARMAÇÃO DE BLOCO, VIGA BALDRAME OU SAPATA UTILIZANDO AÇO CA-50 DE 12,5 MM - MONTAGEM. AF. 06/2017	FUES - FUNDAÇÕES E ESTRUTURAS	KG	1,3200000	10,28	13,56
Insumo	00001527	SINAPI	CONCRETO USINADO BOMBEAVEL, CLASSE DE RESISTENCIA C25, BRITA 0 E 1, SLUMP = 100 +/- 20 MM, COM BOMBEAMENTO (DISPONIBILIZAÇÃO DE BOMBA), SEM O	Material	m³	1,1030000	612,63	675,73
MO sem LS =>					288,07	LS =>	326,47	MO com LS =>
Valor do BDI =>					775,39	Valor com BDI =>		
								614,54
								4.000,84

5.1	Código	Banco	Descrição	Tipo	Und	Quant.	Valor Unit	Total
Composição	87478	SINAPI	ALVENARIA DE VEDAÇÃO DE BLOCOS CERÂMICOS FURADOS NA VERTICAL DE 9X19X39CM (ESPESSURA 9CM) DE PAREDES COM ÁREA LÍQUIDA MAIOR OU IGUAL A 6M² SEM VÃOS E ARGAMASSA DE ASSENTAMENTO COM PREPARO MANUAL. AF. 06/2014	PARE - PAREDES/PAINEIS	m²	1,0000000	62,54	62,54
Composição Auxiliar	87369	SINAPI	ARGAMASSA TRAÇO 1:2:8 (EM VOLUME DE CIMENTO, CAL E AREIA MÉDIA ÚMIDA) PARA EMBOÇO/MASSA ÚNICA/ASSENTAMENTO DE ALVENARIA DE VEDAÇÃO, PREPARO MANUAL. AF. 08/2019	Argamassas	m³	0,0104000	801,30	8,33
Composição Auxiliar	88309	SINAPI	PEDREIRO COM ENCARGOS COMPLEMENTARES	Livro SINAPI: Cálculos e Parâmetros	H	0,4800000	29,47	14,14
Composição Auxiliar	88316	SINAPI	SERVEnte COM ENCARGOS COMPLEMENTARES	Livro SINAPI: Cálculos e Parâmetros	H	0,2400000	23,66	5,67
Insumo	00034557	SINAPI	TELA DE AÇO SOLDADA GALVANIZADA/ZINCADA PARA ALVENARIA, FIO D = *1,20 A 1,70* MM, MALHA 15 X 15 MM, (C X L) *50 X 7,5* CM	Material	M	0,4200000	2,30	0,96
Insumo	00037395	SINAPI	PINO DE AÇO COM FURO, HASTE = 27 MM (AÇO DIRETA)	Material	CENTO	0,0050000	41,93	0,20
Insumo	00037592	SINAPI	BLOCO CERÂMICO / TIJOLO VAZADO PARA ALVENARIA DE VEDACAO, FUROS NA VERTICAL DE 9 X 19 X 39 CM (L X A X C)	Material	UN	13,3500000	2,49	33,24
MO sem LS =>					7,71	LS =>	8,74	MO com LS =>
Valor do BDI =>					15,03	Valor com BDI =>		
								16,45
								77,57

5.2	Código	Banco	Descrição	Tipo	Und	Quant.	Valor Unit	Total
Composição	COMP. PRÓPIA POÇO 15	Próprio	COBOGO DE CONCRETO (ELEMENTO VAZADO), 7X50X50CM, ASSENTADO COM ARGAMASSA TRAÇO 1:4 (CIMENTO E AREIA)	ASTU - ASSENTAMENTO DE TUBOS E PECAS	M²	1,0000000	172,99	172,99
Composição Auxiliar	88309	SINAPI	PEDREIRO COM ENCARGOS COMPLEMENTARES	Livro SINAPI: Cálculos e Parâmetros	H	0,8500000	29,47	25,04
Composição Auxiliar	88316	SINAPI	SERVEnte COM ENCARGOS COMPLEMENTARES	Livro SINAPI: Cálculos e Parâmetros	H	0,8500000	23,66	20,11
Composição Auxiliar	88631	SINAPI	ARGAMASSA TRAÇO 1:4 (EM VOLUME DE CIMENTO E AREIA MÉDIA ÚMIDA), PREPARO MANUAL. AF. 08/2019	Argamassas	m³	0,0048000	726,09	3,48
Insumo	00000665	SINAPI	ELEMENTO VAZADO DE CONCRETO, QUADRICULADO, 16 FUROS *50 X 50 X 7* CM	Material	UN	4,0000000	31,09	124,36
MO sem LS =>					15,65	LS =>	17,73	MO com LS =>
Valor do BDI =>					41,58	Valor com BDI =>		
								33,38
								214,57

6.1	Código	Banco	Descrição	Tipo	Und	Quant.	Valor Unit	Total
Composição	94201	SINAPI	TELHAMENTO COM TELHA CERÂMICA CAPA-CANAL, TIPO COLONIAL, COM ATÉ 2 ÁGUAS, INCLUSO TRANSPORTE VERTICAL. AF. 07/2019	Telhamento para Cobertura	m²	1,0000000	45,36	45,36
Composição Auxiliar	88316	SINAPI	SERVEnte COM ENCARGOS COMPLEMENTARES	Livro SINAPI: Cálculos e Parâmetros	H	0,3990000	23,66	9,44
Composição Auxiliar	88323	SINAPI	TELHADISTA COM ENCARGOS COMPLEMENTARES	Livro SINAPI: Cálculos e Parâmetros	H	0,1330000	28,49	3,78
Composição Auxiliar	93281	SINAPI	GUINCHO ELÉTRICO DE COLUNA, CAPACIDADE 400 KG, COM MOTO FREIO, MOTOR TRIFÁSICO DE 1,25 CV - CHP DIURNO. AF. 03/2016	Custos Horários Produtivo e Improdutivo dos Equipamentos	CHP	0,0372000	29,22	1,08
Composição Auxiliar	93282	SINAPI	GUINCHO ELÉTRICO DE COLUNA, CAPACIDADE 400 KG, COM MOTO FREIO, MOTOR TRIFÁSICO DE 1,25 CV - CHI DIURNO. AF. 03/2016	Custos Horários Produtivo e Improdutivo dos Equipamentos	CHI	0,0516000	28,01	1,44
Insumo	00007173	SINAPI	TELHA DE BARRO / CERÂMICA, NAO ESMALTADA, TIPO COLONIAL, CANAL, PLAN, PAULISTA, COMPRIMENTO DE *44 A 50* CM, RENDIMENTO DE COBERTURA DE *26* TELHAS/M2	Material	MIL	0,0275000	1.077,20	29,62
MO sem LS =>					5,30	LS =>	6,01	MO com LS =>
Valor do BDI =>					10,90	Valor com BDI =>		
								11,31
								56,26

6.2	Código	Banco	Descrição	Tipo	Und	Quant.	Valor Unit	Total
Composição	92541	SINAPI	TRAMA DE MADEIRA COMPOSTA POR RIPAS, CAIBROS E TERÇAS PARA TELHADOS DE ATÉ 2 ÁGUAS PARA TELHA CERÂMICA CAPA-CANAL, INCLUSO TRANSPORTE VERTICAL. AF. 07/2019	Estrutura e Trama para Cobertura	m²	1,0000000	70,78	70,78
Composição Auxiliar	88239	SINAPI	AJUDANTE DE CARPINTIEIRO COM ENCARGOS COMPLEMENTARES	Livro SINAPI: Cálculos e Parâmetros	H	0,4020000	23,66	9,51
Composição Auxiliar	88262	SINAPI	CARPINTIEIRO DE FORMAS COM ENCARGOS COMPLEMENTARES	Livro SINAPI: Cálculos e Parâmetros	H	0,4000000	28,78	11,51
Composição Auxiliar	93281	SINAPI	GUINCHO ELÉTRICO DE COLUNA, CAPACIDADE 400 KG, COM MOTO FREIO, MOTOR TRIFÁSICO DE 1,25 CV - CHP DIURNO. AF. 03/2016	Custos Horários Produtivo e Improdutivo dos Equipamentos	CHP	0,0412000	29,22	1,20

Assinado

digitalmente por

ANTÔNIO

CARLOS SILVA

DE ARAÚJO:

CARLOS SILVA

DE ARAÚJO:

07646911399

07646911399

Obra

PERFURAÇÃO DE POÇOS E IMPLEMENTAÇÃO
DE INFRAESTRUTURA DE ABASTECIMENTO DE
ÁGUA EM LOCALIDADES DO MUNICÍPIO DE
PAES LANDIM - PI

Bancos

SINAPI - 01/2026 - Piauí
ORSE - 12/2025 - Sergipe
SEINFRA - 028 - Ceará

B.D.I.

24,04%

Padrão

Encargos Sociais

Não Desonerado:
Horista: 113,33%
Mensalista: 71,12%

Composições Analíticas - Casa de Comando								
Composições Principais								
Composição Auxiliar	93282	SINAPI	GUINCHO ELÉTRICO DE COLUNA, CAPACIDADE 400 KG, COM MOTO FREIO, MOTOR TRIFÁSICO DE 1,25 CV - CHI DIURNO. AF. 03/2016	Custos Horários Produtivo e Improdutivo dos Equipamentos	CHI	0,0571000	28,01	1,59
Insumo	00004408	SINAPI	RIPA NAO APARELHADA, *1,5 X 5* CM, EM MACARANDUBA/MASSARANDUBA, ANGELIM OU EQUIVALENTE DA REGIAO - BRUTA	Material	M	2,5730000	1,90	4,88
Insumo	00004425	SINAPI	VIGA NAO APARELHADA *6 X 12* CM, EM MACARANDUBA/MASSARANDUBA, ANGELIM OU EQUIVALENTE DA REGIAO - BRUTA	Material	M	0,7350000	21,15	15,54
Insumo	00004430	SINAPI	CAIBRO NAO APARELHADO *5 X 6* CM, EM MACARANDUBA/MASSARANDUBA, ANGELIM OU EQUIVALENTE DA REGIAO - BRUTA	Material	M	2,3360000	10,00	23,36
Insumo	00020247	SINAPI	PREGO DE ACO POLIDO COM CABECA 15 X 15 (1 1/4 X 13)	Material	KG	0,0700000	22,53	1,57
Insumo	00039027	SINAPI	PREGO DE ACO POLIDO COM CABECA 19 X 36 (3 1/4 X 9)	Material	KG	0,0500000	20,32	1,01
Insumo	00040568	SINAPI	PREGO DE ACO POLIDO COM CABECA 22 X 48 (4 1/4 X 5)	Material	KG	0,0300000	20,50	0,61
MO sem LS =>					8,33	LS =>	9,43	MO com LS =>
Valor do BDI =>					17,01	Valor com BDI =>		
								17,76
								87,79

7.2	Código	Banco	Descrição	Tipo	Und	Quant.	Valor Unit	Total	
Composição	101749	SINAPI	PISO CIMENTADO, TRAÇO 1:3 (CIMENTO E AREIA), ACABAMENTO LISO, ESPESSURA 4,0 CM, PREPARO MECÂNICO DA ARGAMASSA. AF. 09/2020	Pisos	m²	1,0000000	68,91	68,91	
Composição Auxiliar	87298	SINAPI	ARGAMASSA TRAÇO 1:3 (EM VOLUME DE CIMENTO E AREIA MÉDIA ÚMIDA) PARA CONTRAPISO, PREPARO MECÂNICO COM BETONEIRA 400 L. AF. 08/2019	Argamassas	m³	0,0530000	865,40	45,86	
Composição Auxiliar	88309	SINAPI	PEDREIRO COM ENCARGOS COMPLEMENTARES	Livro SINAPI: Cálculos e Parâmetros	H	0,4180000	29,47	12,31	
Composição Auxiliar	88316	SINAPI	SERVENTE COM ENCARGOS COMPLEMENTARES	Livro SINAPI: Cálculos e Parâmetros	H	0,2090000	23,66	4,94	
Insumo	00001379	SINAPI	CIMENTO PORTLAND COMPOSTO CP II-32	Material	KG	0,5000000	1,08	0,54	
Insumo	00003671	SINAPI	JUNTA PLASTICA DE DILATACAO PARA PISOS, COR CINZA, 17 X 3 MM (ALTURA X ESPESSURA)	Material	M	1,6700000	3,15	5,26	
MO sem LS =>					8,33	LS =>	9,45	MO com LS =>	17,78
Valor do BDI =>					16,56			Valor com BDI =>	85,47

7.3	Código	Banco	Descrição	Tipo	Und	Quant.	Valor Unit	Total
Composição	94994	SINAPI	EXECUÇÃO DE PASSEIO (CALÇADA) OU PISO DE CONCRETO COM CONCRETO MOLDADO IN LOCO, FEITO EM OBRA, ACABAMENTO CONVENCIONAL, ESPESSURA 8 CM, ARMADO.	Passeios de Concreto	m²	1,0000000	113,66	113,66
Composição Auxiliar	88262	SINAPI	CARPINTEIRO DE FORMAS COM ENCARGOS COMPLEMENTARES	Livro SINAPI: Cálculos e Parâmetros	H	0,1301000	28,78	3,74
Composição Auxiliar	88309	SINAPI	PEDREIRO COM ENCARGOS COMPLEMENTARES	Livro SINAPI: Cálculos e Parâmetros	H	0,1882000	29,47	5,54
Composição Auxiliar	88316	SINAPI	SERVENTE COM ENCARGOS COMPLEMENTARES	Livro SINAPI: Cálculos e Parâmetros	H	0,3183000	23,66	7,53
Composição Auxiliar	94964	SINAPI	CONCRETO FCK = 20MPA, TRAÇO 1:2,7:3 (EM MASSA SECA DE CIMENTO/ AREIA MÉDIA/ BRITA 1) - PREPARO MECÂNICO COM BETONEIRA 400 L. AF. 05/2021	Produção de Concreto	m³	0,0985000	672,98	66,28
Insumo	00002692	SINAPI	DESMOLDANTE PROTETOR PARA FORMAS DE MADEIRA, DE BASE OLEOSA EMULSIONADA EM AGUA	Material	L	0,0017000	9,88	0,01
Insumo	00004509	SINAPI	SARRAFO *2,5 X 10* CM EM PINUS, MISTA OU EQUIVALENTE DA REGIAO - BRUTA	Material	M	0,2500000	5,05	1,26
Insumo	00004517	SINAPI	SARRAFO *2,5 X 7,5* CM EM PINUS, MISTA OU EQUIVALENTE DA REGIAO - BRUTA	Material	M	0,2000000	3,48	0,69
Insumo	00005068	SINAPI	PREGO DE ACO POLIDO COM CABECA 17 X 21 (2 X 11)	Material	KG	0,0240000	20,34	0,48
Insumo	00007156	SINAPI	TELA DE ACO SOLDADA NERVURADA, CA-60, Q-196, (3,11 KG/M2), DIAMETRO DO FIO = 5,0 MM, LARGURA = 2,45 M, ESPACAMENTO DA MALHA = 10 X 10 CM	Material	m²	1,0816000	26,01	28,13
MO sem LS =>					9,23	LS =>	10,46	MO com LS =>
Valor do BDI =>					27,32			Valor com BDI =>
								19,69
								140,98

8.1	Código Banco	Descrição	Tipo	Und	Quant.	Valor Unit	Total
Composição	87878 SINAPI	CHAPISCO APLICADO EM ALVENARIAS E ESTRUTURAS DE CONCRETO INTERNAS, COM COLHER DE PEDREIRO. ARGAMASSA TRAÇO 1:3 COM PREPARO MANUAL. AF. 10/2022	Chapisco	m²	1,0000000	5,58	5,58
Composição Auxiliar	87377 SINAPI	ARGAMASSA TRAÇO 1:3 (EM VOLUME DE CIMENTO E AREIA GROSSA ÚMIDA) PARA CHAPISCO CONVENCIONAL, PREPARO MANUAL. AF. 08/2019	Argamassas	m³	0,0037000	807,63	2,98
Composição Auxiliar	88309 SINAPI	PEDREIRO COM ENCARGOS COMPLEMENTARES	Livro SINAPI: Cálculos e Parâmetros	H	0,0681000	29,47	2,00
Composição Auxiliar	88316 SINAPI	SERVENTE COM ENCARGOS COMPLEMENTARES	Livro SINAPI: Cálculos e Parâmetros	H	0,0255000	23,66	0,60
MO sem LS =>				1,21	LS =>	1,37	MO com LS =>
Valor do BDI =>				1,34			Valor com BDI =>
							2,58
							6,92

8.2	Código Banco	Descrição	Tipo	Und	Quant.	Valor Unit	Total
-----	--------------	-----------	------	-----	--------	------------	-------

Assinado

digitalmente por

ANTÔNIO

CARLOS SILVA

DE ARAÚJO: CARLOS SILVA

DE ARAÚJO:

07646911399

Obra

PERFURAÇÃO DE POÇOS E IMPLEMENTAÇÃO
DE INFRAESTRUTURA DE ABASTECIMENTO DE
ÁGUA EM LOCALIDADES DO MUNICÍPIO DE
PAES LANDIM - PI

Bancos

SINAPI - 01/2026 - Piauí
ORSE - 12/2025 - Sergipe
SEINFRA - 028 - Ceará

B.D.I.

24,04%

Padrão

Encargos Sociais

Não Desonerado:
Horista: 113,33%
Mensalista: 71,12%

Composições Analíticas - Casa de Comando

Composições Principais								
Composição	87530	SINAPI	MASSA ÚNICA, EM ARGAMASSA TRAÇO 1:2:8, PREPARO MANUAL, APLICADA MANUALMENTE EM PAREDES INTERNAS DE AMBIENTES COM ÁREA ENTRE 5M² E 10M², E = 17,5MM, COM TALISCAS, AF 03/2024	Massa Única Interna	m²	1,0000000	43,85	43,85
Composição Auxiliar	87369	SINAPI	ARGAMASSA TRAÇO 1:2:8 (EM VOLUME DE CIMENTO, CAL E AREIA MÉDIA ÚMIDA) PARA EMBOÇO/MASSA ÚNICA/ASSENTAMENTO DE ALVENARIA DE VEDAÇÃO, PREPARO MANUAL, AF 08/2019	Argamassas	m³	0,0304000	801,30	24,35
Composição Auxiliar	88309	SINAPI	PEDREIRO COM ENCARGOS COMPLEMENTARES	Livro SINAPI: Cálculos e Parâmetros	H	0,4724000	29,47	13,92
Composição Auxiliar	88316	SINAPI	SERVENTE COM ENCARGOS COMPLEMENTARES	Livro SINAPI: Cálculos e Parâmetros	H	0,2362000	23,66	5,58
MO sem LS =>					9,30	LS =>	10,53	MO com LS =>
Valor do BDI =>					10,54	Valor com BDI =>		

9.1	Código	Banco	Descrição	Tipo	Und	Quant.	Valor Unit	Total
Composição	100701	SINAPI	PORTA DE FERRO, DE ABRIR, TIPO GRADE COM CHAPA, COM GUARNIÇÕES, AF 10/2025	Esquadrias - Portas	m²	1,0000000	444,29	444,29
Composição Auxiliar	88309	SINAPI	PEDREIRO COM ENCARGOS COMPLEMENTARES	Livro SINAPI: Cálculos e Parâmetros	H	1,2695372	29,47	37,41
Composição Auxiliar	88316	SINAPI	SERVENTE COM ENCARGOS COMPLEMENTARES	Livro SINAPI: Cálculos e Parâmetros	H	0,3587822	23,66	8,48
Composição Auxiliar	88627	SINAPI	ARGAMASSA TRAÇO 1:0,5:4,5 (EM VOLUME DE CIMENTO, CAL E AREIA MÉDIA ÚMIDA) PARA ASSENTAMENTO DE ALVENARIA, PREPARO MANUAL, AF 08/2019	Argamassas	m³	0,0120000	779,97	9,35
Insumo	00004930	SINAPI	PORTA DE ABRIR / GIRO, EM GRADIL FERRO, COM BARRA CHATA 3 CM X 1/4", COM REQUADRO E GUARNICAO - COMPLETO - ACABAMENTO NATURAL	Material	m²	1,0000000	389,05	389,05
MO sem LS =>					16,78	LS =>	19,01	MO com LS =>
Valor do BDI =>					106,80	Valor com BDI =>		

10.1	Código	Banco	Descrição	Tipo	Und	Quant.	Valor Unit	Total
Composição	COMP. PRÓPIA POÇO 16	Próprio	CAIAÇÃO EM TRES DEMÃOS EM PAREDES - (SEINFRA C0589 - ADAPTADA)	PINT - PINTURAS	M²	1,0000000	10,11	10,11
Composição Auxiliar	88310	SINAPI	PINTOR COM ENCARGOS COMPLEMENTARES	Livro SINAPI: Cálculos e Parâmetros	H	0,3000000	31,50	9,45
Insumo	12496	SEINFRA	SUPERCAL	Material	KG	0,4500000	1,47	0,66
MO sem LS =>					3,11	LS =>	3,52	MO com LS =>
Valor do BDI =>					2,43	Valor com BDI =>		

10.2	Código	Banco	Descrição	Tipo	Und	Quant.	Valor Unit	Total
Composição	COMP. PRÓPIA POÇO 17	Próprio	PINTURA ESMALTE ALTO BRILHO, DUAS DEMASOS, SOBRE SUPERFICIE METÁLICA	ASTU - ASSENTAMENTO DE TUBOS E PECAS	M²	1,0000000	37,80	37,80
Composição Auxiliar	88310	SINAPI	PINTOR COM ENCARGOS COMPLEMENTARES	Livro SINAPI: Cálculos e Parâmetros	H	0,5000000	31,50	15,75
Composição Auxiliar	88316	SINAPI	SERVENTE COM ENCARGOS COMPLEMENTARES	Livro SINAPI: Cálculos e Parâmetros	H	0,5000000	23,66	11,83
Insumo	00003768	SINAPI	LIXA EM FOLHA PARA FERRO, NUMERO 150	Material	UN	0,6000000	2,82	1,69
Insumo	00005318	SINAPI	DILUENTE AGUARRAS	Material	L	0,0700000	34,56	2,41
Insumo	00007292	SINAPI	TINTA ESMALTE SINTETICO PREMIUM	Material	L	0,1600000	38,25	6,12
MO sem LS =>					9,00	LS =>	10,19	MO com LS =>
Valor do BDI =>					9,08	Valor com BDI =>		

Composições Auxiliares

	Código	Banco	Descrição	Tipo	Und	Quant.	Valor Unit	Total
Composição	88238	SINAPI	AJUDANTE DE ARMADOR COM ENCARGOS COMPLEMENTARES	Livro SINAPI: Cálculos e Parâmetros	H	1,0000000	24,09	24,09
Composição Auxiliar	95308	SINAPI	CURSO DE CAPACITAÇÃO PARA AJUDANTE DE ARMADOR (ENCARGOS COMPLEMENTARES) - HORISTA	Livro SINAPI: Cálculos e Parâmetros	H	1,0000000	0,19	0,19
Insumo	00006114	SINAPI	AJUDANTE DE ARMADOR (HORISTA)	Mão de Obra	H	1,0000000	16,69	16,69
Insumo	00037370	SINAPI	ALIMENTACAO - HORISTA (COLETADO CAIXA - ENCARGOS COMPLEMENTARES)	Material	H	1,0000000	2,49	2,49
Insumo	00037371	SINAPI	TRANSPORTE - HORISTA (COLETADO CAIXA - ENCARGOS COMPLEMENTARES)	Material	H	1,0000000	0,48	0,48
Insumo	00037372	SINAPI	EXAMES - HORISTA (COLETADO CAIXA - ENCARGOS COMPLEMENTARES)	Material	H	1,0000000	1,42	1,42
Insumo	00037373	SINAPI	SEGURO - HORISTA (COLETADO CAIXA - ENCARGOS COMPLEMENTARES)	Material	H	1,0000000	0,11	0,11
Insumo	00043465	SINAPI	FERRAMENTAS - FAMILIA PEDREIRO - HORISTA (ENCARGOS COMPLEMENTARES - COLETADO CAIXA)	Material	H	1,0000000	0,90	0,90
Insumo	00043489	SINAPI	EPI - FAMILIA PEDREIRO - HORISTA (ENCARGOS COMPLEMENTARES - COLETADO CAIXA)	Material	H	1,0000000	1,81	1,81
MO sem LS =>					7,91	LS =>	8,97	MO com LS =>
Valor do BDI =>					5,79	Valor com BDI =>		

	Código	Banco	Descrição	Tipo	Und	Quant.	Valor Unit	Total
Composição	88239	SINAPI	AJUDANTE DE CARPINTEIRO COM ENCARGOS COMPLEMENTARES	Livro SINAPI: Cálculos e Parâmetros	H	1,0000000	23,66	23,66

Assinado

digitalmente por

ANTÔNIO

CARLOS SILVA

DE ARAÚJO:

DE ARAÚJO:

07646911399

ANTÔNIO
CARLOS SILVA
DE ARAÚJO:
07646911399

Obra

PERFURAÇÃO DE POÇOS E IMPLEMENTAÇÃO
DE INFRAESTRUTURA DE ABASTECIMENTO DE
ÁGUA EM LOCALIDADES DO MUNICÍPIO DE
PAES LANDIM – PI

Bancos

SINAPI - 01/2026 - Piauí
ORSE - 12/2025 - Sergipe
SEINFRA - 028 - Ceará

B.D.I.

24,04%

Padrão

Encargos Sociais

Não Desonerado:
Horista: 113,33%
Mensalista: 71,12%

Composições Analíticas - Casa de Comando

Composições Principais								
Composição Auxiliar	95309	SINAPI	CURSO DE CAPACITAÇÃO PARA AJUDANTE DE CARPINTEIRO (ENCARGOS COMPLEMENTARES) - HORISTA	Livro SINAPI: Cálculos e Parâmetros	H	1,0000000	0,24	0,24
Insumo	00006117	SINAPI	CARPINTEIRO AUXILIAR (HORISTA)	Mão de Obra	H	1,0000000	16,69	16,69
Insumo	00037370	SINAPI	ALIMENTACAO - HORISTA (COLETADO CAIXA - ENCARGOS COMPLEMENTARES)	Material	H	1,0000000	2,49	2,49
Insumo	00037371	SINAPI	TRANSPORTE - HORISTA (COLETADO CAIXA - ENCARGOS COMPLEMENTARES)	Material	H	1,0000000	0,48	0,48
Insumo	00037372	SINAPI	EXAMES - HORISTA (COLETADO CAIXA - ENCARGOS COMPLEMENTARES)	Material	H	1,0000000	1,42	1,42
Insumo	00037373	SINAPI	SEGURO - HORISTA (COLETADO CAIXA - ENCARGOS COMPLEMENTARES)	Material	H	1,0000000	0,11	0,11
Insumo	00043459	SINAPI	FERRAMENTAS - FAMILIA CARPINTEIRO DE FORMAS - HORISTA (ENCARGOS COMPLEMENTARES - COLETADO CAIXA)	Material	H	1,0000000	0,45	0,45
Insumo	00043483	SINAPI	EPI - FAMILIA CARPINTEIRO DE FORMAS - HORISTA (ENCARGOS COMPLEMENTARES - COLETADO CAIXA)	Material	H	1,0000000	1,78	1,78
MO sem LS =>					7,94	LS =>	8,99	MO com LS =>
Valor do BDI =>					5,68	Valor com BDI =>		

	Código	Banco	Descrição	Tipo	Und	Quant.	Valor Unit	Total
Composição	88627	SINAPI	ARGAMASSA TRAÇO 1:0,5:4,5 (EM VOLUME DE CIMENTO, CAL E AREIA MÉDIA ÚMIDA) PARA ASSENTAMENTO DE ALVENARIA, PREPARO MANUAL. AF 08/2019	Argamassas	m²	1,0000000	779,97	779,97
Composição Auxiliar	88316	SINAPI	SERVENTE COM ENCARGOS COMPLEMENTARES	Livro SINAPI: Cálculos e Parâmetros	H	8,7800000	23,66	207,73
Insumo	00000370	SINAPI	AREIA MEDIA - POSTO JAZIDA/FORNECEDOR (RETIRADO NA JAZIDA, SEM TRANSPORTE)	Material	m³	1,1300000	95,00	107,35
Insumo	00001106	SINAPI	CAL HIDRATADA CH-I PARA ARGAMASSAS	Material	KG	75,4700000	1,30	98,11
Insumo	00001379	SINAPI	CIMENTO PORTLAND COMPOSTO CP II-32	Material	KG	339,6200000	1,08	366,78
MO sem LS =>					66,96	LS =>	75,89	MO com LS =>
Valor do BDI =>					187,50	Valor com BDI =>		

	Código	Banco	Descrição	Tipo	Und	Quant.	Valor Unit	Total
Composição	87369	SINAPI	ARGAMASSA TRAÇO 1:2:8 (EM VOLUME DE CIMENTO, CAL E AREIA MÉDIA ÚMIDA) PARA EMBOÇO/MASSA ÚNICA/ASSENTAMENTO DE ALVENARIA DE VEDAÇÃO, PREPARO MANUAL. AF 08/2019	Argamassas	m²	1,0000000	801,30	801,30
Composição Auxiliar	88316	SINAPI	SERVENTE COM ENCARGOS COMPLEMENTARES	Livro SINAPI: Cálculos e Parâmetros	H	11,1000000	23,66	262,62
Insumo	00000370	SINAPI	AREIA MEDIA - POSTO JAZIDA/FORNECEDOR (RETIRADO NA JAZIDA, SEM TRANSPORTE)	Material	m³	1,1400000	95,00	108,30
Insumo	00001106	SINAPI	CAL HIDRATADA CH-I PARA ARGAMASSAS	Material	KG	171,1300000	1,30	222,46
Insumo	00001379	SINAPI	CIMENTO PORTLAND COMPOSTO CP II-32	Material	KG	192,5200000	1,08	207,92
MO sem LS =>					84,65	LS =>	95,94	MO com LS =>
Valor do BDI =>					192,63	Valor com BDI =>		

	Código	Banco	Descrição	Tipo	Und	Quant.	Valor Unit	Total
Composição	87292	SINAPI	ARGAMASSA TRAÇO 1:2:8 (EM VOLUME DE CIMENTO, CAL E AREIA MÉDIA ÚMIDA) PARA EMBOÇO/MASSA ÚNICA/ASSENTAMENTO DE ALVENARIA DE VEDAÇÃO, PREPARO MECÂNICO COM BETONEIRA 400 L. AF 08/2019	Argamassas	m²	1,0000000	675,57	675,57
Composição Auxiliar	88377	SINAPI	OPERADOR DE BETONEIRA ESTACIONÁRIA/MISTURADOR COM ENCARGOS COMPLEMENTARES	Livro SINAPI: Cálculos e Parâmetros	H	4,5000000	27,37	123,16
Composição Auxiliar	88830	SINAPI	BETONEIRA CAPACIDADE NOMINAL DE 400 L, CAPACIDADE DE MISTURA 280 L, MOTOR ELÉTRICO TRIFÁSICO POTÊNCIA DE 2 CV, SEM CARREGADOR - CHP DIURNO. AF 05/2023	Custos Horários Produtivo e Improdutivo dos Equipamentos	CHP	1,0500000	2,39	2,50
Composição Auxiliar	88831	SINAPI	BETONEIRA CAPACIDADE NOMINAL DE 400 L, CAPACIDADE DE MISTURA 280 L, MOTOR ELÉTRICO TRIFÁSICO POTÊNCIA DE 2 CV, SEM CARREGADOR - CHI DIURNO. AF 05/2023	Custos Horários Produtivo e Improdutivo dos Equipamentos	CHI	3,4500000	0,54	1,86
Insumo	00000370	SINAPI	AREIA MEDIA - POSTO JAZIDA/FORNECEDOR (RETIRADO NA JAZIDA, SEM TRANSPORTE)	Material	m³	1,1600000	95,00	110,20
Insumo	00001106	SINAPI	CAL HIDRATADA CH-I PARA ARGAMASSAS	Material	KG	174,1000000	1,30	226,33
Insumo	00001379	SINAPI	CIMENTO PORTLAND COMPOSTO CP II-32	Material	KG	195,8600000	1,08	211,52
MO sem LS =>					45,75	LS =>	51,85	MO com LS =>
Valor do BDI =>					162,40	Valor com BDI =>		

	Código	Banco	Descrição	Tipo	Und	Quant.	Valor Unit	Total
Composição	87377	SINAPI	ARGAMASSA TRAÇO 1:3 (EM VOLUME DE CIMENTO E AREIA GROSSA ÚMIDA) PARA CHAPISCO CONVENCIONAL, PREPARO MANUAL. AF 08/2019	Argamassas	m²	1,0000000	807,63	807,63
Composição Auxiliar	88316	SINAPI	SERVENTE COM ENCARGOS COMPLEMENTARES	Livro SINAPI: Cálculos e Parâmetros	H	11,0200000	23,66	260,73
Insumo	00000367	SINAPI	AREIA GROSSA - POSTO JAZIDA/FORNECEDOR (RETIRADO NA JAZIDA, SEM TRANSPORTE)	Material	m³	0,9400000	96,24	90,46
Insumo	00001379	SINAPI	CIMENTO PORTLAND COMPOSTO CP II-32	Material	KG	422,6300000	1,08	456,44
MO sem LS =>					84,04	LS =>	95,25	MO com LS =>
Valor do BDI =>					194,15	Valor com BDI =>		

	Código	Banco	Descrição	Tipo	Und	Quant.	Valor Unit	Total
--	--------	-------	-----------	------	-----	--------	------------	-------

Assinado

digitalmente por

ANTÔNIO
CARLOS SILVA
DE ARAÚJO:
07646911399
CARLOS SILVA
DE ARAÚJO:
07646911399Av. Antônio Freire, 1473, Centro, 64.001-040, Teresina-PI, CNPJ: 14.862.788/0001-50
Telefone: (86) 99590-4747, E-mail: siderpi@siderpi.pi.gov.br

Obra

PERFURAÇÃO DE POÇOS E IMPLEMENTAÇÃO
DE INFRAESTRUTURA DE ABASTECIMENTO DE
ÁGUA EM LOCALIDADES DO MUNICÍPIO DE
PAES LANDIM – PI

Bancos

SINAPI - 01/2026 - Piauí
ORSE - 12/2025 - Sergipe
SEINFRA - 028 - Ceará

B.D.I.

24,04%

Padrão

Encargos Sociais

Não Desonerado:
Horista: 113,33%
Mensalista: 71,12%

Composições Analíticas - Casa de Comando

Composições Principais								
Composição	87298	SINAPI	ARGAMASSA TRAÇO 1:3 (EM VOLUME DE CIMENTO E AREIA MÉDIA ÚMIDA) PARA CONTRAPISO, PREPARO MECÂNICO COM BETONEIRA 400 L. AF. 08/2019	Argamassas	m³	1,0000000	865,40	865,40
Composição Auxiliar	88377	SINAPI	OPERADOR DE BETONEIRA ESTACIONÁRIA/MISTURADOR COM ENCARGOS COMPLEMENTARES	Livro SINAPI: Cálculos e Parâmetros	H	4,4200000	27,37	120,97
Composição Auxiliar	88830	SINAPI	BETONEIRA CAPACIDADE NOMINAL DE 400 L, CAPACIDADE DE MISTURA 280 L, MOTOR ELÉTRICO TRIFÁSICO POTÊNCIA DE 2 CV, SEM CARREGADOR - CHP DIURNO. AF. 05/2023	Custos Horários Produtivo e Improdutivo dos Equipamentos	CHP	1,0300000	2,39	2,46
Composição Auxiliar	88831	SINAPI	BETONEIRA CAPACIDADE NOMINAL DE 400 L, CAPACIDADE DE MISTURA 280 L, MOTOR ELÉTRICO TRIFÁSICO POTÊNCIA DE 2 CV, SEM CARREGADOR - CHI DIURNO. AF. 05/2023	Custos Horários Produtivo e Improdutivo dos Equipamentos	CHI	3,3900000	0,54	1,83
Insumo	00000370	SINAPI	AREIA MEDIA - POSTO JAZIDA/FORNECEDOR (RETIRADO NA JAZIDA, SEM TRANSPORTE)	Material	m³	1,2700000	95,00	120,65
Insumo	00001379	SINAPI	CIMENTO PORTLAND COMPOSTO CP II-32	Material	KG	573,6100000	1,08	619,49
				MO sem LS =>	44,94	LS =>	50,92	MO com LS =>
				Valor do BDI =>	208,04			Valor com BDI =>

	Código	Banco	Descrição	Tipo	Und	Quant.	Valor Unit	Total
Composição	87316	SINAPI	ARGAMASSA TRAÇO 1:4 (EM VOLUME DE CIMENTO E AREIA GROSSA ÚMIDA) PARA CHAPISCO CONVENCIONAL, PREPARO MECÂNICO COM BETONEIRA 400 L. AF. 08/2019	Argamassas	m³	1,0000000	600,65	600,65
Composição Auxiliar	88377	SINAPI	OPERADOR DE BETONEIRA ESTACIONÁRIA/MISTURADOR COM ENCARGOS COMPLEMENTARES	Livro SINAPI: Cálculos e Parâmetros	H	4,6400000	27,37	126,99
Composição Auxiliar	88830	SINAPI	BETONEIRA CAPACIDADE NOMINAL DE 400 L, CAPACIDADE DE MISTURA 280 L, MOTOR ELÉTRICO TRIFÁSICO POTÊNCIA DE 2 CV, SEM CARREGADOR - CHP DIURNO. AF. 05/2023	Custos Horários Produtivo e Improdutivo dos Equipamentos	CHP	1,0800000	2,39	2,58
Composição Auxiliar	88831	SINAPI	BETONEIRA CAPACIDADE NOMINAL DE 400 L, CAPACIDADE DE MISTURA 280 L, MOTOR ELÉTRICO TRIFÁSICO POTÊNCIA DE 2 CV, SEM CARREGADOR - CHI DIURNO. AF. 05/2023	Custos Horários Produtivo e Improdutivo dos Equipamentos	CHI	3,5600000	0,54	1,92
Insumo	00000367	SINAPI	AREIA GROSSA - POSTO JAZIDA/FORNECEDOR (RETIRADO NA JAZIDA, SEM TRANSPORTE)	Material	m³	1,0200000	96,24	98,16
Insumo	00001379	SINAPI	CIMENTO PORTLAND COMPOSTO CP II-32	Material	KG	343,5200000	1,08	371,00
				MO sem LS =>	47,18	LS =>	53,46	MO com LS =>
				Valor do BDI =>	144,39			Valor com BDI =>

	Código	Banco	Descrição	Tipo	Und	Quant.	Valor Unit	Total
Composição	88631	SINAPI	ARGAMASSA TRAÇO 1:4 (EM VOLUME DE CIMENTO E AREIA MÉDIA ÚMIDA), PREPARO MANUAL. AF. 08/2019	Argamassas	m³	1,0000000	726,09	726,09
Composição Auxiliar	88316	SINAPI	SERVEANTE COM ENCARGOS COMPLEMENTARES	Livro SINAPI: Cálculos e Parâmetros	H	8,2900000	23,66	196,14
Insumo	00000370	SINAPI	AREIA MEDIA - POSTO JAZIDA/FORNECEDOR (RETIRADO NA JAZIDA, SEM TRANSPORTE)	Material	m³	1,1500000	95,00	109,25
Insumo	00001379	SINAPI	CIMENTO PORTLAND COMPOSTO CP II-32	Material	KG	389,5400000	1,08	420,70
				MO sem LS =>	63,22	LS =>	71,65	MO com LS =>
				Valor do BDI =>	174,55			Valor com BDI =>

	Código	Banco	Descrição	Tipo	Und	Quant.	Valor Unit	Total
Composição	88245	SINAPI	ARMADOR COM ENCARGOS COMPLEMENTARES	Livro SINAPI: Cálculos e Parâmetros	H	1,0000000	29,26	29,26
Composição Auxiliar	95314	SINAPI	CURSO DE CAPACITAÇÃO PARA ARMADOR (ENCARGOS COMPLEMENTARES) - HORISTA	Livro SINAPI: Cálculos e Parâmetros	H	1,0000000	0,25	0,25
Insumo	00000378	SINAPI	ARMADOR (HORISTA)	Mão de Obra	H	1,0000000	21,80	21,80
Insumo	00037370	SINAPI	ALIMENTACAO - HORISTA (COLETADO CAIXA - ENCARGOS COMPLEMENTARES)	Material	H	1,0000000	2,49	2,49
Insumo	00037371	SINAPI	TRANSPORTE - HORISTA (COLETADO CAIXA - ENCARGOS COMPLEMENTARES)	Material	H	1,0000000	0,48	0,48
Insumo	00037372	SINAPI	EXAMES - HORISTA (COLETADO CAIXA - ENCARGOS COMPLEMENTARES)	Material	H	1,0000000	1,42	1,42
Insumo	00037373	SINAPI	SEGURO - HORISTA (COLETADO CAIXA - ENCARGOS COMPLEMENTARES)	Material	H	1,0000000	0,11	0,11
Insumo	00043465	SINAPI	FERRAMENTAS - FAMILIA PEDREIRO - HORISTA (ENCARGOS COMPLEMENTARES - COLETADO CAIXA)	Material	H	1,0000000	0,90	0,90
Insumo	00043489	SINAPI	EPI - FAMILIA PEDREIRO - HORISTA (ENCARGOS COMPLEMENTARES - COLETADO CAIXA)	Material	H	1,0000000	1,81	1,81
				MO sem LS =>	10,34	LS =>	11,71	MO com LS =>
				Valor do BDI =>	7,03			Valor com BDI =>

	Código	Banco	Descrição	Tipo	Und	Quant.	Valor Unit	Total
Composição	96546	SINAPI	ARMAÇÃO DE BLOCO UTILIZANDO AÇO CA-50 DE 10 MM - MONTAGEM. AF. 01/2024	Fundações Rasas (Blocos, Sapatas, Vigas Baldrame)	KG	1,0000000	13,48	13,48
Composição Auxiliar	88238	SINAPI	AJUDANTE DE ARMADOR COM ENCARGOS COMPLEMENTARES	Livro SINAPI: Cálculos e Parâmetros	H	0,0440000	24,09	1,05
Composição Auxiliar	88245	SINAPI	ARMADOR COM ENCARGOS COMPLEMENTARES	Livro SINAPI: Cálculos e Parâmetros	H	0,1160000	29,26	3,39
Composição Auxiliar	92803	SINAPI	CORTE E DOBRA DE AÇO CA-50, DIÂMETRO DE 10,0 MM. AF. 06/2022	Armação para Estruturas de Concreto Armado	KG	1,0000000	8,41	8,41

Assinado

digitalmente por

ANTÔNIO

CARLOS SILVA

DE ARAÚJO:

DE ARAÚJO:

07646911399

ANTÔNIO
CARLOS SILVA
DE ARAÚJO:
07646911399

Obra

PERFURAÇÃO DE POÇOS E IMPLEMENTAÇÃO
DE INFRAESTRUTURA DE ABASTECIMENTO DE
ÁGUA EM LOCALIDADES DO MUNICÍPIO DE
PAES LANDIM – PI

Bancos

SINAPI - 01/2026 - Piauí
ORSE - 12/2025 - Sergipe
SEINFRA - 028 - Ceará

B.D.I.

24,04%

Padrão

Encargos Sociais

Não Desonerado:
Horista: 113,33%
Mensalista: 71,12%

Composições Analíticas - Casa de Comando

Composições Principais

Insumo	00039017	SINAPI	ESPACADOR / DISTANCIADOR CIRCULAR COM ENTRADA LATERAL, EM PLASTICO, PARA VERGALHAO *4,2 A 12,5* MM, COBRIMENTO 20 MM	Material	UN	0,4800000	0,22	0,10
Insumo	00043132	SINAPI	ARAME RECOZIDO 16 BWG, D = 1,65 MM (0,016 KG/M) OU 18 BWG, D = 1,25 MM (0,01 KG/M)	Material	KG	0,0250000	21,59	0,53
				MO sem LS =>	1,64	LS =>	1,86	MO com LS =>
				Valor do BDI =>	3,24			Valor com BDI =>

	Código	Banco	Descrição	Tipo	Und	Quant.	Valor Unit	Total
Composição	96544	SINAPI	ARMAÇÃO DE BLOCO UTILIZANDO AÇO CA-50 DE 6,3 MM - MONTAGEM. AF_01/2024	Fundações Rasas (Blocos, Sapatas, Vigas Baldrame)	KG	1,0000000	17,53	17,53
Composição Auxiliar	88238	SINAPI	AJUDANTE DE ARMADOR COM ENCARGOS COMPLEMENTARES	Livro SINAPI: Cálculos e Parâmetros	H	0,0750000	24,09	1,80
Composição Auxiliar	88245	SINAPI	ARMADOR COM ENCARGOS COMPLEMENTARES	Livro SINAPI: Cálculos e Parâmetros	H	0,1960000	29,26	5,73
Composição Auxiliar	92801	SINAPI	CORTE E DOBRA DE AÇO CA-50, DIÂMETRO DE 6,3 MM. AF_06/2022	Armação para Estruturas de Concreto Armado	KG	1,0000000	9,29	9,29
Insumo	00039017	SINAPI	ESPACADOR / DISTANCIADOR CIRCULAR COM ENTRADA LATERAL, EM PLASTICO, PARA VERGALHAO *4,2 A 12,5* MM, COBRIMENTO 20 MM	Material	UN	0,8560000	0,22	0,18
Insumo	00043132	SINAPI	ARAME RECOZIDO 16 BWG, D = 1,65 MM (0,016 KG/M) OU 18 BWG, D = 1,25 MM (0,01 KG/M)	Material	KG	0,0250000	21,59	0,53
				MO sem LS =>	2,97	LS =>	3,37	MO com LS =>
				Valor do BDI =>	4,21			Valor com BDI =>

	Código	Banco	Descrição	Tipo	Und	Quant.	Valor Unit	Total
Composição	96545	SINAPI	ARMAÇÃO DE BLOCO UTILIZANDO AÇO CA-50 DE 8 MM - MONTAGEM. AF_01/2024	Fundações Rasas (Blocos, Sapatas, Vigas Baldrame)	KG	1,0000000	15,57	15,57
Composição Auxiliar	88238	SINAPI	AJUDANTE DE ARMADOR COM ENCARGOS COMPLEMENTARES	Livro SINAPI: Cálculos e Parâmetros	H	0,0570000	24,09	1,37
Composição Auxiliar	88245	SINAPI	ARMADOR COM ENCARGOS COMPLEMENTARES	Livro SINAPI: Cálculos e Parâmetros	H	0,1500000	29,26	4,38
Composição Auxiliar	92802	SINAPI	CORTE E DOBRA DE AÇO CA-50, DIÂMETRO DE 8,0 MM. AF_06/2022	Armação para Estruturas de Concreto Armado	KG	1,0000000	9,16	9,16
Insumo	00039017	SINAPI	ESPACADOR / DISTANCIADOR CIRCULAR COM ENTRADA LATERAL, EM PLASTICO, PARA VERGALHAO *4,2 A 12,5* MM, COBRIMENTO 20 MM	Material	UN	0,6350000	0,22	0,13
Insumo	00043132	SINAPI	ARAME RECOZIDO 16 BWG, D = 1,65 MM (0,016 KG/M) OU 18 BWG, D = 1,25 MM (0,01 KG/M)	Material	KG	0,0250000	21,59	0,53
				MO sem LS =>	2,18	LS =>	2,47	MO com LS =>
				Valor do BDI =>	3,74			Valor com BDI =>

	Código	Banco	Descrição	Tipo	Und	Quant.	Valor Unit	Total
Composição	96543	SINAPI	ARMAÇÃO DE BLOCO UTILIZANDO AÇO CA-60 DE 5 MM - MONTAGEM. AF_01/2024	Fundações Rasas (Blocos, Sapatas, Vigas Baldrame)	KG	1,0000000	19,82	19,82
Composição Auxiliar	88238	SINAPI	AJUDANTE DE ARMADOR COM ENCARGOS COMPLEMENTARES	Livro SINAPI: Cálculos e Parâmetros	H	0,0970000	24,09	2,33
Composição Auxiliar	88245	SINAPI	ARMADOR COM ENCARGOS COMPLEMENTARES	Livro SINAPI: Cálculos e Parâmetros	H	0,2520000	29,26	7,37
Composição Auxiliar	92800	SINAPI	CORTE E DOBRA DE AÇO CA-60, DIÂMETRO DE 5,0 MM. AF_06/2022	Armação para Estruturas de Concreto Armado	KG	1,0000000	9,34	9,34
Insumo	00039017	SINAPI	ESPACADOR / DISTANCIADOR CIRCULAR COM ENTRADA LATERAL, EM PLASTICO, PARA VERGALHAO *4,2 A 12,5* MM, COBRIMENTO 20 MM	Material	UN	1,1430000	0,22	0,25
Insumo	00043132	SINAPI	ARAME RECOZIDO 16 BWG, D = 1,65 MM (0,016 KG/M) OU 18 BWG, D = 1,25 MM (0,01 KG/M)	Material	KG	0,0250000	21,59	0,53
				MO sem LS =>	4,04	LS =>	4,58	MO com LS =>
				Valor do BDI =>	4,76			Valor com BDI =>

	Código	Banco	Descrição	Tipo	Und	Quant.	Valor Unit	Total
Composição	96547	SINAPI	ARMAÇÃO DE BLOCO, VIGA BALDRAME OU SAPATA UTILIZANDO AÇO CA-50 DE 12,5 MM - MONTAGEM. AF_06/2017	FUES - FUNDAÇÕES E ESTRUTURAS	KG	1,0000000	10,28	10,28
Composição Auxiliar	88238	SINAPI	AJUDANTE DE ARMADOR COM ENCARGOS COMPLEMENTARES	Livro SINAPI: Cálculos e Parâmetros	H	0,0220000	24,09	0,52
Composição Auxiliar	88245	SINAPI	ARMADOR COM ENCARGOS COMPLEMENTARES	Livro SINAPI: Cálculos e Parâmetros	H	0,0680000	29,26	1,98
Composição Auxiliar	92804	SINAPI	CORTE E DOBRA DE AÇO CA-50, DIÂMETRO DE 12,5 MM. AF_06/2022	Armação para Estruturas de Concreto Armado	KG	1,0000000	7,19	7,19
Insumo	00039017	SINAPI	ESPACADOR / DISTANCIADOR CIRCULAR COM ENTRADA LATERAL, EM PLASTICO, PARA VERGALHAO *4,2 A 12,5* MM, COBRIMENTO 20 MM	Material	UN	0,3060000	0,22	0,06
Insumo	00043132	SINAPI	ARAME RECOZIDO 16 BWG, D = 1,65 MM (0,016 KG/M) OU 18 BWG, D = 1,25 MM (0,01 KG/M)	Material	KG	0,0250000	21,59	0,53
				MO sem LS =>	0,92	LS =>	1,05	MO com LS =>
				Valor do BDI =>	2,47			Valor com BDI =>

	Código	Banco	Descrição	Tipo	Und	Quant.	Valor Unit	Total
Composição	92771	SINAPI	ARMAÇÃO DE LAJE DE ESTRUTURA CONVENCIONAL DE CONCRETO ARMADO UTILIZANDO AÇO CA-50 DE 10,0 MM - MONTAGEM. AF_06/2022	Armação para Estruturas de Concreto Armado	KG	1,0000000	9,86	9,86

Assinado

digitalmente por

ANTÔNIO
CARLOS SILVA
DE ARAÚJO: CARLOS SILVA
07646911399 DE ARAÚJO:
07646911399

Obra

PERFURAÇÃO DE POÇOS E IMPLEMENTAÇÃO
DE INFRAESTRUTURA DE ABASTECIMENTO DE
ÁGUA EM LOCALIDADES DO MUNICÍPIO DE
PAES LANDIM – PI

Bancos

SINAPI - 01/2026 - Piauí
ORSE - 12/2025 - Sergipe
SEINFRA - 028 - Ceará

B.D.I.

24,04%

Padrão

Encargos Sociais

Não Desonerado:
Horista: 113,33%
Mensalista: 71,12%

Composições Analíticas - Casa de Comando

Composições Principais

Composição Auxiliar	88238	SINAPI	AJUDANTE DE ARMADOR COM ENCARGOS COMPLEMENTARES	Livro SINAPI: Cálculos e Parâmetros	H	0,0042000	24,09	0,10		
Composição Auxiliar	88245	SINAPI	ARMADOR COM ENCARGOS COMPLEMENTARES	Livro SINAPI: Cálculos e Parâmetros	H	0,0259000	29,26	0,75		
Composição Auxiliar	92803	SINAPI	CORTE E DOBRA DE AÇO CA-50, DIÂMETRO DE 10,0 MM. AF_06/2022	Armação para Estruturas de Concreto Armado	KG	1,0000000	8,41	8,41		
Insumo	00039017	SINAPI	ESPACADOR / DISTANCIADOR CIRCULAR COM ENTRADA LATERAL, EM PLASTICO, PARA VERGALHAO *4,2 A 12,5* MM, COBRIMENTO 20 MM	Material	UN	0,3570000	0,22	0,07		
Insumo	00043132	SINAPI	ARAME RECOZIDO 16 BWG, D = 1,65 MM (0,016 KG/M) OU 18 BWG, D = 1,25 MM (0,01 KG/M)	Material	KG	0,0250000	21,59	0,53		
					MO sem LS =>	0,40	LS =>	0,45	MO com LS =>	0,85
					Valor do BDI =>	2,37			Valor com BDI =>	12,23

	Código	Banco	Descrição	Tipo	Und	Quant.	Valor Unit	Total	
Composição	92772	SINAPI	ARMAÇÃO DE LAJE DE ESTRUTURA CONVENCIONAL DE CONCRETO ARMADO UTILIZANDO AÇO CA-50 DE 12,5 MM - MONTAGEM. AF_06/2022	Armação para Estruturas de Concreto Armado	KG	1,0000000	8,21	8,21	
Composição Auxiliar	88238	SINAPI	AJUDANTE DE ARMADOR COM ENCARGOS COMPLEMENTARES	Livro SINAPI: Cálculos e Parâmetros	H	0,0023000	24,09	0,05	
Composição Auxiliar	88245	SINAPI	ARMADOR COM ENCARGOS COMPLEMENTARES	Livro SINAPI: Cálculos e Parâmetros	H	0,0143000	29,26	0,41	
Composição Auxiliar	92804	SINAPI	CORTE E DOBRA DE AÇO CA-50, DIÂMETRO DE 12,5 MM. AF_06/2022	Armação para Estruturas de Concreto Armado	KG	1,0000000	7,19	7,19	
Insumo	00039017	SINAPI	ESPACADOR / DISTANCIADOR CIRCULAR COM ENTRADA LATERAL, EM PLASTICO, PARA VERGALHAO *4,2 A 12,5* MM, COBRIMENTO 20 MM	Material	UN	0,1470000	0,22	0,03	
Insumo	00043132	SINAPI	ARAME RECOZIDO 16 BWG, D = 1,65 MM (0,016 KG/M) OU 18 BWG, D = 1,25 MM (0,01 KG/M)	Material	KG	0,0250000	21,59	0,53	
MO sem LS =>					0,21	LS =>	0,24	MO com LS =>	0,45
Valor do BDI =>					1,97			Valor com BDI =>	10,18

	Código	Banco	Descrição	Tipo	Und	Quant.	Valor Unit	Total	
Composição	92769	SINAPI	ARMAÇÃO DE LAJE DE ESTRUTURA CONVENCIONAL DE CONCRETO ARMADO UTILIZANDO AÇO CA-50 DE 6,3 MM - MONTAGEM. AF_06/2022	Armação para Estruturas de Concreto Armado	KG	1,0000000	12,08	12,08	
Composição Auxiliar	88238	SINAPI	AJUDANTE DE ARMADOR COM ENCARGOS COMPLEMENTARES	Livro SINAPI: Cálculos e Parâmetros	H	0,0098000	24,09	0,23	
Composição Auxiliar	88245	SINAPI	ARMADOR COM ENCARGOS COMPLEMENTARES	Livro SINAPI: Cálculos e Parâmetros	H	0,0597000	29,26	1,74	
Composição Auxiliar	92801	SINAPI	CORTE E DOBRA DE AÇO CA-50, DIÂMETRO DE 6,3 MM. AF_06/2022	Armação para Estruturas de Concreto Armado	KG	1,0000000	9,29	9,29	
Insumo	00039017	SINAPI	ESPACADOR / DISTANCIADOR CIRCULAR COM ENTRADA LATERAL, EM PLASTICO, PARA VERGALHAO *4,2 A 12,5* MM, COBRIMENTO 20 MM	Material	UN	1,3330000	0,22	0,29	
Insumo	00043132	SINAPI	ARAME RECOZIDO 16 BWG, D = 1,65 MM (0,016 KG/M) OU 18 BWG, D = 1,25 MM (0,01 KG/M)	Material	KG	0,0250000	21,59	0,53	
MO sem LS =>					1,05	LS =>	1,18	MO com LS =>	2,23
Valor do BDI =>					2,90			Valor com BDI =>	14,98

	Código	Banco	Descrição	Tipo	Und	Quant.	Valor Unit	Total		
Composição	92770	SINAPI	ARMAÇÃO DE LAJE DE ESTRUTURA CONVENCIONAL DE CONCRETO ARMADO UTILIZANDO AÇO CA-50 DE 8,0 MM - MONTAGEM. AF_06/2022	Armação para Estruturas de Concreto Armado	KG	1,0000000	11,17	11,17		
Composição Auxiliar	88238	SINAPI	AJUDANTE DE ARMADOR COM ENCARGOS COMPLEMENTARES	Livro SINAPI: Cálculos e Parâmetros	H	0,0066000	24,09	0,15		
Composição Auxiliar	88245	SINAPI	ARMADOR COM ENCARGOS COMPLEMENTARES	Livro SINAPI: Cálculos e Parâmetros	H	0,0403000	29,26	1,17		
Composição Auxiliar	92802	SINAPI	CORTE E DOBRA DE AÇO CA-50, DIÂMETRO DE 8,0 MM. AF_06/2022	Armação para Estruturas de Concreto Armado	KG	1,0000000	9,16	9,16		
Insumo	00039017	SINAPI	ESPACADOR / DISTANCIADOR CIRCULAR COM ENTRADA LATERAL, EM PLASTICO, PARA VERGALHAO *4,2 A 12,5* MM, COBRIMENTO 20 MM	Material	UN	0,7280000	0,22	0,16		
Insumo	00043132	SINAPI	ARAME RECOZIDO 16 BWG, D = 1,65 MM (0,016 KG/M) OU 18 BWG, D = 1,25 MM (0,01 KG/M)	Material	KG	0,0250000	21,59	0,53		
					MO sem LS =>	0,65	LS =>	0,73	MO com LS =>	1,38
					Valor do BDI =>	2,68			Valor com BDI =>	13,85

	Código	Banco	Descrição	Tipo	Und	Quant.	Valor Unit	Total
Composição	92768	SINAPI	ARMAÇÃO DE LAJE DE ESTRUTURA CONVENCIONAL DE CONCRETO ARMADO UTILIZANDO AÇO CA-60 DE 5,0 MM - MONTAGEM. AF_06/2022	Armação para Estruturas de Concreto Armado	KG	1,0000000	13,09	13,09
Composição Auxiliar	88238	SINAPI	AJUDANTE DE ARMADOR COM ENCARGOS COMPLEMENTARES	Livro SINAPI: Cálculos e Parâmetros	H	0,0136000	24,09	0,32
Composição Auxiliar	88245	SINAPI	ARMADOR COM ENCARGOS COMPLEMENTARES	Livro SINAPI: Cálculos e Parâmetros	H	0,0836000	29,26	2,44
Composição Auxiliar	92800	SINAPI	CORTE E DOBRA DE AÇO CA-60, DIÂMETRO DE 5,0 MM. AF_06/2022	Armação para Estruturas de Concreto Armado	KG	1,0000000	9,34	9,34

Assinado

digitalmente por

CARLOS SILVA

ANTÔNIO

DE ARAÚJO:

DE ARAÚJO:

07646911399

ANTÔNIO
CARLOS SILVA
DE ARAÚJO:
07646911399

Obra

PERFURAÇÃO DE POÇOS E IMPLEMENTAÇÃO
DE INFRAESTRUTURA DE ABASTECIMENTO DE
ÁGUA EM LOCALIDADES DO MUNICÍPIO DE
PAES LANDIM – PI

Bancos

SINAPI - 01/2026 - Piauí
ORSE - 12/2025 - Sergipe
SEINFRA - 028 - Ceará

B.D.I.

24,04%

Padrão

Encargos Sociais

Não Desonerado:
Horista: 113,33%
Mensalista: 71,12%

Composições Analíticas - Casa de Comando

Composições Principais

Insumo	00039017	SINAPI	ESPACADOR / DISTANCIADOR CIRCULAR COM ENTRADA LATERAL, EM PLASTICO, PARA VERGALHAO *4,2 A 12,5* MM, COBRIMENTO 20 MM	Material	UN	2,1180000	0,22	0,46
Insumo	00043132	SINAPI	ARAME RECOZIDO 16 BWG, D = 1,65 MM (0,016 KG/M) OU 18 BWG, D = 1,25 MM (0,01 KG/M)	Material	KG	0,0250000	21,59	0,53
				MO sem LS =>	1,64	LS =>	1,86	MO com LS =>
				Valor do BDI =>	3,14			Valor com BDI =>

	Código	Banco	Descrição	Tipo	Und	Quant.	Valor Unit	Total
Composição	92762	SINAPI	ARMAÇÃO DE PILAR OU VIGA DE ESTRUTURA CONVENCIONAL DE CONCRETO ARMADO UTILIZANDO AÇO CA-50 DE 10,0 MM - MONTAGEM. AF 06/2022	Armação para Estruturas de Concreto Armado	KG	1,0000000	10,34	10,34
Composição Auxiliar	88238	SINAPI	AJUDANTE DE ARMADOR COM ENCARGOS COMPLEMENTARES	Livro SINAPI: Cálculos e Parâmetros	H	0,0064000	24,09	0,15
Composição Auxiliar	88245	SINAPI	ARMADOR COM ENCARGOS COMPLEMENTARES	Livro SINAPI: Cálculos e Parâmetros	H	0,0392000	29,26	1,14
Composição Auxiliar	92803	SINAPI	CORTE E DOBRA DE AÇO CA-50, DIÂMETRO DE 10,0 MM. AF 06/2022	Armação para Estruturas de Concreto Armado	KG	1,0000000	8,41	8,41
Insumo	00039017	SINAPI	ESPACADOR / DISTANCIADOR CIRCULAR COM ENTRADA LATERAL, EM PLASTICO, PARA VERGALHAO *4,2 A 12,5* MM, COBRIMENTO 20 MM	Material	UN	0,5430000	0,22	0,11
Insumo	00043132	SINAPI	ARAME RECOZIDO 16 BWG, D = 1,65 MM (0,016 KG/M) OU 18 BWG, D = 1,25 MM (0,01 KG/M)	Material	KG	0,0250000	21,59	0,53
				MO sem LS =>	0,55	LS =>	0,62	MO com LS =>
				Valor do BDI =>	2,48			Valor com BDI =>

	Código	Banco	Descrição	Tipo	Und	Quant.	Valor Unit	Total
Composição	92763	SINAPI	ARMAÇÃO DE PILAR OU VIGA DE ESTRUTURA CONVENCIONAL DE CONCRETO ARMADO UTILIZANDO AÇO CA-50 DE 12,5 MM - MONTAGEM. AF 06/2022	Armação para Estruturas de Concreto Armado	KG	1,0000000	8,65	8,65
Composição Auxiliar	88238	SINAPI	AJUDANTE DE ARMADOR COM ENCARGOS COMPLEMENTARES	Livro SINAPI: Cálculos e Parâmetros	H	0,0042000	24,09	0,10
Composição Auxiliar	88245	SINAPI	ARMADOR COM ENCARGOS COMPLEMENTARES	Livro SINAPI: Cálculos e Parâmetros	H	0,0257000	29,26	0,75
Composição Auxiliar	92804	SINAPI	CORTE E DOBRA DE AÇO CA-50, DIÂMETRO DE 12,5 MM. AF 06/2022	Armação para Estruturas de Concreto Armado	KG	1,0000000	7,19	7,19
Insumo	00039017	SINAPI	ESPACADOR / DISTANCIADOR CIRCULAR COM ENTRADA LATERAL, EM PLASTICO, PARA VERGALHAO *4,2 A 12,5* MM, COBRIMENTO 20 MM	Material	UN	0,3670000	0,22	0,08
Insumo	00043132	SINAPI	ARAME RECOZIDO 16 BWG, D = 1,65 MM (0,016 KG/M) OU 18 BWG, D = 1,25 MM (0,01 KG/M)	Material	KG	0,0250000	21,59	0,53
				MO sem LS =>	0,35	LS =>	0,39	MO com LS =>
				Valor do BDI =>	2,07			Valor com BDI =>

	Código	Banco	Descrição	Tipo	Und	Quant.	Valor Unit	Total
Composição	92764	SINAPI	ARMAÇÃO DE PILAR OU VIGA DE ESTRUTURA CONVENCIONAL DE CONCRETO ARMADO UTILIZANDO AÇO CA-50 DE 16,0 MM - MONTAGEM. AF 06/2022	Armação para Estruturas de Concreto Armado	KG	1,0000000	8,31	8,31
Composição Auxiliar	88238	SINAPI	AJUDANTE DE ARMADOR COM ENCARGOS COMPLEMENTARES	Livro SINAPI: Cálculos e Parâmetros	H	0,0032000	24,09	0,07
Composição Auxiliar	88245	SINAPI	ARMADOR COM ENCARGOS COMPLEMENTARES	Livro SINAPI: Cálculos e Parâmetros	H	0,0194000	29,26	0,56
Composição Auxiliar	92805	SINAPI	CORTE E DOBRA DE AÇO CA-50, DIÂMETRO DE 16,0 MM. AF 06/2022	Armação para Estruturas de Concreto Armado	KG	1,0000000	7,11	7,11
Insumo	00039017	SINAPI	ESPACADOR / DISTANCIADOR CIRCULAR COM ENTRADA LATERAL, EM PLASTICO, PARA VERGALHAO *4,2 A 12,5* MM, COBRIMENTO 20 MM	Material	UN	0,2120000	0,22	0,04
Insumo	00043132	SINAPI	ARAME RECOZIDO 16 BWG, D = 1,65 MM (0,016 KG/M) OU 18 BWG, D = 1,25 MM (0,01 KG/M)	Material	KG	0,0250000	21,59	0,53
				MO sem LS =>	0,24	LS =>	0,28	MO com LS =>
				Valor do BDI =>	1,99			Valor com BDI =>

	Código	Banco	Descrição	Tipo	Und	Quant.	Valor Unit	Total
Composição	92765	SINAPI	ARMAÇÃO DE PILAR OU VIGA DE ESTRUTURA CONVENCIONAL DE CONCRETO ARMADO UTILIZANDO AÇO CA-50 DE 20,0 MM - MONTAGEM. AF 06/2022	Armação para Estruturas de Concreto Armado	KG	1,0000000	9,42	9,42
Composição Auxiliar	88238	SINAPI	AJUDANTE DE ARMADOR COM ENCARGOS COMPLEMENTARES	Livro SINAPI: Cálculos e Parâmetros	H	0,0025000	24,09	0,06
Composição Auxiliar	88245	SINAPI	ARMADOR COM ENCARGOS COMPLEMENTARES	Livro SINAPI: Cálculos e Parâmetros	H	0,0152000	29,26	0,44
Composição Auxiliar	92806	SINAPI	CORTE E DOBRA DE AÇO CA-50, DIÂMETRO DE 20,0 MM. AF 06/2022	Armação para Estruturas de Concreto Armado	KG	1,0000000	8,37	8,37
Insumo	00039017	SINAPI	ESPACADOR / DISTANCIADOR CIRCULAR COM ENTRADA LATERAL, EM PLASTICO, PARA VERGALHAO *4,2 A 12,5* MM, COBRIMENTO 20 MM	Material	UN	0,1130000	0,22	0,02
Insumo	00043132	SINAPI	ARAME RECOZIDO 16 BWG, D = 1,65 MM (0,016 KG/M) OU 18 BWG, D = 1,25 MM (0,01 KG/M)	Material	KG	0,0250000	21,59	0,53
				MO sem LS =>	0,18	LS =>	0,21	MO com LS =>
				Valor do BDI =>	2,26			Valor com BDI =>

Assinado

digitalmente por

ANTÔNIO
CARLOS SILVA
DE ARAÚJO: CARLOS SILVA
07646911399 DE ARAÚJO:
07646911399

Obra

PERFURAÇÃO DE POÇOS E IMPLEMENTAÇÃO
DE INFRAESTRUTURA DE ABASTECIMENTO DE
ÁGUA EM LOCALIDADES DO MUNICÍPIO DE
PAES LANDIM – PI

Bancos

SINAPI - 01/2026 - Piauí
ORSE - 12/2025 - Sergipe
SEINFRA - 028 - Ceará

B.D.I.

24,04%

Padrão

Encargos Sociais

Não Desonerado:
Horista: 113,33%
Mensalista: 71,12%

Composições Analíticas - Casa de Comando

Composições Principais

	Código	Banco	Descrição	Tipo	Und	Quant.	Valor Unit	Total	
Composição	92766	SINAPI	ARMAÇÃO DE PILAR OU VIGA DE ESTRUTURA CONVENCIONAL DE CONCRETO ARMADO UTILIZANDO AÇO CA-50 DE 25,0 MM - MONTAGEM. AF 06/2022	Armação para Estruturas de Concreto Armado	KG	1,0000000	9,30	9,30	
Composição Auxiliar	88238	SINAPI	AJUDANTE DE ARMADOR COM ENCARGOS COMPLEMENTARES	Livro SINAPI: Cálculos e Parâmetros	H	0,0020000	24,09	0,04	
Composição Auxiliar	88245	SINAPI	ARMADOR COM ENCARGOS COMPLEMENTARES	Livro SINAPI: Cálculos e Parâmetros	H	0,0120000	29,26	0,35	
Composição Auxiliar	92798	SINAPI	CORTE E DOBRA DE AÇO CA-50, DIÂMETRO DE 25,0 MM. AF 06/2022	Armação para Estruturas de Concreto Armado	KG	1,0000000	8,37	8,37	
Insumo	00039017	SINAPI	ESPACADOR / DISTANCIADOR CIRCULAR COM ENTRADA LATERAL, EM PLASTICO, PARA VERGALHAO "4,2 A 12,5" MM, COBRIMENTO 20 MM	Material	UN	0,0520000	0,22	0,01	
Insumo	00043132	SINAPI	ARAME RECOZIDO 16 BWG, D = 1,65 MM (0,016 KG/M) OU 18 BWG, D = 1,25 MM (0,01 KG/M)	Material	KG	0,0250000	21,59	0,53	
MO sem LS =>					0,15	LS =>	0,16	MO com LS =>	0,31
Valor do BDI =>					2,23			Valor com BDI =>	11,53

	Código	Banco	Descrição	Tipo	Und	Quant.	Valor Unit	Total		
Composição	92760	SINAPI	ARMAÇÃO DE PILAR OU VIGA DE ESTRUTURA CONVENCIONAL DE CONCRETO ARMADO UTILIZANDO AÇO CA-50 DE 6,3 MM - MONTAGEM. AF 06/2022	Armação para Estruturas de Concreto Armado	KG	1,0000000	12,65	12,65		
Composição Auxiliar	88238	SINAPI	AJUDANTE DE ARMADOR COM ENCARGOS COMPLEMENTARES	Livro SINAPI: Cálculos e Parâmetros	H	0,0129000	24,09	0,31		
Composição Auxiliar	88245	SINAPI	ARMADOR COM ENCARGOS COMPLEMENTARES	Livro SINAPI: Cálculos e Parâmetros	H	0,0790000	29,26	2,31		
Composição Auxiliar	92801	SINAPI	CORTE E DOBRA DE AÇO CA-50, DIÂMETRO DE 6,3 MM. AF 06/2022	Armação para Estruturas de Concreto Armado	KG	1,0000000	9,29	9,29		
Insumo	00039017	SINAPI	ESPACADOR / DISTANCIADOR CIRCULAR COM ENTRADA LATERAL, EM PLASTICO, PARA VERGALHAO "4,2 A 12,5" MM, COBRIMENTO 20 MM	Material	UN	0,9700000	0,22	0,21		
Insumo	00043132	SINAPI	ARAME RECOZIDO 16 BWG, D = 1,65 MM (0,016 KG/M) OU 18 BWG, D = 1,25 MM (0,01 KG/M)	Material	KG	0,0250000	21,59	0,53		
					MO sem LS =>	1,27	LS =>	1,44	MO com LS =>	2,71
					Valor do BDI =>	3,04			Valor com BDI =>	15,69

	Código	Banco	Descrição	Tipo	Und	Quant.	Valor Unit	Total		
Composição	92761	SINAPI	ARMAÇÃO DE PILAR OU VIGA DE ESTRUTURA CONVENCIONAL DE CONCRETO ARMADO UTILIZANDO AÇO CA-50 DE 8,0 MM - MONTAGEM. AF 06/2022	Armação para Estruturas de Concreto Armado	KG	1,0000000	11,71	11,71		
Composição Auxiliar	88238	SINAPI	AJUDANTE DE ARMADOR COM ENCARGOS COMPLEMENTARES	Livro SINAPI: Cálculos e Parâmetros	H	0,0092000	24,09	0,22		
Composição Auxiliar	88245	SINAPI	ARMADOR COM ENCARGOS COMPLEMENTARES	Livro SINAPI: Cálculos e Parâmetros	H	0,0561000	29,26	1,64		
Composição Auxiliar	92802	SINAPI	CORTE E DOBRA DE AÇO CA-50, DIÂMETRO DE 8,0 MM. AF 06/2022	Armação para Estruturas de Concreto Armado	KG	1,0000000	9,16	9,16		
Insumo	00039017	SINAPI	ESPACADOR / DISTANCIADOR CIRCULAR COM ENTRADA LATERAL, EM PLASTICO, PARA VERGALHAO "4,2 A 12,5" MM, COBRIMENTO 20 MM	Material	UN	0,7430000	0,22	0,16		
Insumo	00043132	SINAPI	ARAME RECOZIDO 16 BWG, D = 1,65 MM (0,016 KG/M) OU 18 BWG, D = 1,25 MM (0,01 KG/M)	Material	KG	0,0250000	21,59	0,53		
					MO sem LS ==>	0,83	LS ==>	0,94	MO com LS ==>	1,77
					Valor do BDI ==>	2,81			Valor com BDI ==>	14,52

	Código	Banco	Descrição	Tipo	Und	Quant.	Valor Unit	Total		
Composição	92759	SINAPI	ARMAÇÃO DE PILAR OU VIGA DE ESTRUTURA CONVENCIONAL DE CONCRETO ARMADO UTILIZANDO AÇO CA-60 DE 5,0 MM - MONTAGEM. AF 06/2022	Armação para Estruturas de Concreto Armado	KG	1,0000000	13,67	13,67		
Composição Auxiliar	88238	SINAPI	AJUDANTE DE ARMADOR COM ENCARGOS COMPLEMENTARES	Livro SINAPI: Cálculos e Parâmetros	H	0,0175000	24,09	0,42		
Composição Auxiliar	88245	SINAPI	ARMADOR COM ENCARGOS COMPLEMENTARES	Livro SINAPI: Cálculos e Parâmetros	H	0,1069000	29,26	3,12		
Composição Auxiliar	92800	SINAPI	CORTE E DOBRA DE AÇO CA-60, DIÂMETRO DE 5,0 MM. AF 06/2022	Armação para Estruturas de Concreto Armado	KG	1,0000000	9,34	9,34		
Insumo	00039017	SINAPI	ESPACADOR / DISTANCIADOR CIRCULAR COM ENTRADA LATERAL, EM PLASTICO, PARA VERGALHAO "4,2 A 12,5" MM, COBRIMENTO 20 MM	Material	UN	1,1900000	0,22	0,26		
Insumo	00043132	SINAPI	ARAME RECOZIDO 16 BWG, D = 1,65 MM (0,016 KG/M) OU 18 BWG, D = 1,25 MM (0,01 KG/M)	Material	KG	0,0250000	21,59	0,53		
					MO sem LS =>	1,91	LS =>	2,17	MO com LS =>	4,08
					Valor do BDI =>	3,28			Valor com BDI =>	16,95

	Código	Banco	Descrição	Tipo	Und	Quant.	Valor Unit	Total
Composição	88831	SINAPI	BETONEIRA CAPACIDADE NOMINAL DE 400 L, CAPACIDADE DE MISTURA 280 L, MOTOR ELÉTRICO TRIFÁSICO POTÊNCIA DE 2 CV, SEM CARREGADOR - CHI DIURNO. AF 05/2023	Custos Horários Produtivo e Improdutivo dos Equipamentos	CHI	1,0000000	0,54	0,54
Composição Auxiliar	88826	SINAPI	BETONEIRA CAPACIDADE NOMINAL DE 400 L, CAPACIDADE DE MISTURA 280 L, MOTOR ELÉTRICO TRIFÁSICO POTÊNCIA DE 2 CV, SEM CARREGADOR - DEPRECIAÇÃO. AF 05/2023	Depreciação, Juros, Impostos e Seguros, Manutenção e Materiais na Operação dos Equipamentos	H	1,0000000	0,44	0,44

Assinado

digitalmente por

ANTÔNIO
CARLOS SILVA
DE ARAÚJO: CARLOS SILVA
07646911399 DE ARAÚJO:
07646911399

Obra

PERFURAÇÃO DE POÇOS E IMPLEMENTAÇÃO
DE INFRAESTRUTURA DE ABASTECIMENTO DE
ÁGUA EM LOCALIDADES DO MUNICÍPIO DE
PAES LANDIM – PI

Bancos

SINAPI - 01/2026 - Piauí
ORSE - 12/2025 - Sergipe
SEINFRA - 028 - Ceará

B.D.I.

24,04%

Padrão

Encargos Sociais

Não Desonerado:
Horista: 113,33%
Mensalista: 71,12%

Composições Analíticas - Casa de Comando

Composições Principais

Composição Auxiliar	88827	SINAPI	BETONEIRA CAPACIDADE NOMINAL DE 400 L, CAPACIDADE DE MISTURA 280 L, MOTOR ELÉTRICO TRIFÁSICO POTÊNCIA DE 2 CV, SEM CARREGADOR - JUROS. AF_05/2023	Depreciação, Juros, Impostos e Seguros, Manutenção e Materiais na Operação dos Equipamentos	H	1,0000000	0,10	0,10		
				MO sem LS =>	0,00	LS =>	0,00	MO com LS =>	0,00	
				Valor do BDI =>	0,12				Valor com BDI =>	0,66

	Código	Banco	Descrição	Tipo	Und	Quant.	Valor Unit	Total
Composição	88830	SINAPI	BETONEIRA CAPACIDADE NOMINAL DE 400 L, CAPACIDADE DE MISTURA 280 L, MOTOR ELÉTRICO TRIFÁSICO POTÊNCIA DE 2 CV, SEM CARREGADOR - CHP DIURNO. AF_05/2023	Custos Horários Produtivo e Improdutivo dos Equipamentos	CHP	1,0000000	2,39	2,39
Composição Auxiliar	88826	SINAPI	BETONEIRA CAPACIDADE NOMINAL DE 400 L, CAPACIDADE DE MISTURA 280 L, MOTOR ELÉTRICO TRIFÁSICO POTÊNCIA DE 2 CV, SEM CARREGADOR - DEPRECIAÇÃO. AF_05/2023	Depreciação, Juros, Impostos e Seguros, Manutenção e Materiais na Operação dos Equipamentos	H	1,0000000	0,44	0,44
Composição Auxiliar	88827	SINAPI	BETONEIRA CAPACIDADE NOMINAL DE 400 L, CAPACIDADE DE MISTURA 280 L, MOTOR ELÉTRICO TRIFÁSICO POTÊNCIA DE 2 CV, SEM CARREGADOR - JUROS. AF_05/2023	Depreciação, Juros, Impostos e Seguros, Manutenção e Materiais na Operação dos Equipamentos	H	1,0000000	0,10	0,10
Composição Auxiliar	88828	SINAPI	BETONEIRA CAPACIDADE NOMINAL DE 400 L, CAPACIDADE DE MISTURA 280 L, MOTOR ELÉTRICO TRIFÁSICO POTÊNCIA DE 2 CV, SEM CARREGADOR - MANUTENÇÃO. AF_05/2023	Depreciação, Juros, Impostos e Seguros, Manutenção e Materiais na Operação dos Equipamentos	H	1,0000000	0,48	0,48
Composição Auxiliar	88829	SINAPI	BETONEIRA CAPACIDADE NOMINAL DE 400 L, CAPACIDADE DE MISTURA 280 L, MOTOR ELÉTRICO TRIFÁSICO POTÊNCIA DE 2 CV, SEM CARREGADOR - MATERIAIS NA OPERAÇÃO. AF_05/2023	Depreciação, Juros, Impostos e Seguros, Manutenção e Materiais na Operação dos Equipamentos	H	1,0000000	1,37	1,37
					MO sem LS =>	0,00	LS =>	0,00
					Valor do BDI =>	0,57	MO com LS =>	0,00
							Valor com BDI =>	2,96

	Código	Banco	Descrição	Tipo	Und	Quant.	Valor Unit	Total		
Composição	88826	SINAPI	BETONEIRA CAPACIDADE NOMINAL DE 400 L, CAPACIDADE DE MISTURA 280 L, MOTOR ELÉTRICO TRIFÁSICO POTÊNCIA DE 2 CV, SEM CARREGADOR - DEPRECIAÇÃO. AF_05/2023	Depreciação, Juros, Impostos e Seguros, Manutenção e Materiais na Operação dos Equipamentos	H	1,0000000	0,44	0,44		
Insumo	00010535	SINAPI	BETONEIRA, CAPACIDADE NOMINAL 400 L, CAPACIDADE DE MISTURA 280 L, MOTOR ELETTRICO TRIFASICO 220/380 V, POTENCIA 2 CV, SEM CARREGADOR	Equipamento para Aquisição Permanente	UN	0,0000640	6.880,24	0,44		
				MO sem LS =>	0,00	LS =>	0,00	MO com LS =>	0,00	
				Valor do BDI =>	0,10				Valor com BDI =>	0,54

	Código	Banco	Descrição	Tipo	Und	Quant.	Valor Unit	Total	
Composição	88827	SINAPI	BETONEIRA CAPACIDADE NOMINAL DE 400 L, CAPACIDADE DE MISTURA 280 L, MOTOR ELÉTRICO TRIFÁSICO POTÊNCIA DE 2 CV, SEM CARREGADOR - JUROS. AF_05/2023	Depreciação, Juros, Impostos e Seguros, Manutenção e Materiais na Operação dos Equipamentos	H	1,0000000	0,10	0,10	
Insumo	00010535	SINAPI	BETONEIRA, CAPACIDADE NOMINAL 400 L, CAPACIDADE DE MISTURA 280 L, MOTOR ELETTRICO TRIFASICO 220/380 V, POTENCIA 2 CV, SEM CARREGADOR	Equipamento para Aquisição Permanente	UN	0,0000148	6.880,24	0,10	
				MO sem LS =>	0,00	LS =>	0,00	MO com LS =>	0,00
				Valor do BDI =>	0,02			Valor com BDI =>	0,12

	Código	Banco	Descrição	Tipo	Und	Quant.	Valor Unit	Total	
Composição	88828	SINAPI	BETONEIRA CAPACIDADE NOMINAL DE 400 L, CAPACIDADE DE MISTURA 280 L, MOTOR ELÉTRICO TRIFÁSICO POTÊNCIA DE 2 CV, SEM CARREGADOR - MANUTENÇÃO. AF_05/2023	Depreciação, Juros, Impostos e Seguros, Manutenção e Materiais na Operação dos Equipamentos	H	1,0000000	0,48	0,48	
Insumo	00010535	SINAPI	BETONEIRA, CAPACIDADE NOMINAL 400 L, CAPACIDADE DE MISTURA 280 L, MOTOR ELETTRICO TRIFASICO 220/380 V, POTENCIA 2 CV, SEM CARREGADOR	Equipamento para Aquisição Permanente	UN	0,0000700	6.880,24	0,48	
				MO sem LS =>	0,00	LS =>	0,00	MO com LS =>	0,00
				Valor do BDI =>	0,11			Valor com BDI =>	0,59

	Código	Banco	Descrição	Tipo	Und	Quant.	Valor Unit	Total	
Composição	88829	SINAPI	BETONEIRA CAPACIDADE NOMINAL DE 400 L, CAPACIDADE DE MISTURA 280 L, MOTOR ELÉTRICO TRIFÁSICO POTÊNCIA DE 2 CV, SEM CARREGADOR - MATERIAIS NA OPERAÇÃO. AF_05/2023	Depreciação, Juros, Impostos e Seguros, Manutenção e Materiais na Operação dos Equipamentos	H	1,0000000	1,37	1,37	
Insumo	00002705	SINAPI	ENERGIA ELETTRICA ATE 2000 KWH INDUSTRIAL, SEM DEMANDA	Franquia	KWH	1,2500000	1,10	1,37	
				MO sem LS =>	0,00	LS =>	0,00	MO com LS =>	0,00
				Valor do BDI =>	0,32			Valor com BDI =>	1,69

Composição	Código	Banco	Descrição	Tipo	Und	Quant.	Valor Unit	Total
Composição	89226	SINAPI	BETONEIRA CAPACIDADE NOMINAL DE 600 L, CAPACIDADE DE MISTURA 360 L, MOTOR ELÉTRICO TRIFÁSICO POTÊNCIA DE 4 CV, SEM CARREGADOR - CHI DIURNO. AF_05/2023	Custos Horários Produtivo e Improdutivo dos Equipamentos	CHI	1,0000000	2,20	2,20
Composição Auxiliar	89221	SINAPI	BETONEIRA CAPACIDADE NOMINAL DE 600 L, CAPACIDADE DE MISTURA 360 L, MOTOR ELÉTRICO TRIFÁSICO POTÊNCIA DE 4 CV, SEM CARREGADOR - DEPRECIAÇÃO. AF_05/2023	Depreciação, Juros, Impostos e Seguros, Manutenção e Materiais na Operação dos Equipamentos	H	1,0000000	1,79	1,79

Assinado

ANTÔNIO digitalmente por
CARLOS SILVAANTÔNIO
DE ARAÚJO: CARLOS SILVA
07646911399 DE ARAÚJO:
07646911399

Obra

PERFURAÇÃO DE POÇOS E IMPLEMENTAÇÃO
DE INFRAESTRUTURA DE ABASTECIMENTO DE
ÁGUA EM LOCALIDADES DO MUNICÍPIO DE
PAES LANDIM – PI

Bancos

SINAPI - 01/2026 - Piauí
ORSE - 12/2025 - Sergipe
SEINFRA - 028 - Ceará

B.D.I.

24,04%

Padrão

Encargos Sociais

Não Desonerado:
Horista: 113,33%
Mensalista: 71,12%

Composições Analíticas - Casa de Comando

Composições Principais

Composição Auxiliar	89222	SINAPI	BETONEIRA CAPACIDADE NOMINAL DE 600 L, CAPACIDADE DE MISTURA 360 L, MOTOR ELÉTRICO TRIFÁSICO POTÊNCIA DE 4 CV, SEM CARREGADOR - JUROS. AF_05/2023	Depreciação, Juros, Impostos e Seguros, Manutenção e Materiais na Operação dos Equipamentos	H	1,0000000	0,41	0,41	
				MO sem LS =>	0,00	LS =>	0,00	MO com LS =>	0,00
				Valor do BDI =>	0,52	Valor com BDI =>			2,72

	Código	Banco	Descrição	Tipo	Und	Quant.	Valor Unit	Total	
Composição	89225	SINAPI	BETONEIRA CAPACIDADE NOMINAL DE 600 L, CAPACIDADE DE MISTURA 360 L, MOTOR ELÉTRICO TRIFÁSICO POTÊNCIA DE 4 CV, SEM CARREGADOR - CHP DIURNO. AF_05/2023	Custos Horários Produtivo e Improdutivo dos Equipamentos	CHP	1,0000000	6,90	6,90	
Composição Auxiliar	89221	SINAPI	BETONEIRA CAPACIDADE NOMINAL DE 600 L, CAPACIDADE DE MISTURA 360 L, MOTOR ELÉTRICO TRIFÁSICO POTÊNCIA DE 4 CV, SEM CARREGADOR - DEPRECIAÇÃO. AF_05/2023	Depreciação, Juros, Impostos e Seguros, Manutenção e Materiais na Operação dos Equipamentos	H	1,0000000	1,79	1,79	
Composição Auxiliar	89222	SINAPI	BETONEIRA CAPACIDADE NOMINAL DE 600 L, CAPACIDADE DE MISTURA 360 L, MOTOR ELÉTRICO TRIFÁSICO POTÊNCIA DE 4 CV, SEM CARREGADOR - JUROS. AF_05/2023	Depreciação, Juros, Impostos e Seguros, Manutenção e Materiais na Operação dos Equipamentos	H	1,0000000	0,41	0,41	
Composição Auxiliar	89223	SINAPI	BETONEIRA CAPACIDADE NOMINAL DE 600 L, CAPACIDADE DE MISTURA 360 L, MOTOR ELÉTRICO TRIFÁSICO POTÊNCIA DE 4 CV, SEM CARREGADOR - MANUTENÇÃO. AF_05/2023	Depreciação, Juros, Impostos e Seguros, Manutenção e Materiais na Operação dos Equipamentos	H	1,0000000	1,95	1,95	
Composição Auxiliar	89224	SINAPI	BETONEIRA CAPACIDADE NOMINAL DE 600 L, CAPACIDADE DE MISTURA 360 L, MOTOR ELÉTRICO TRIFÁSICO POTÊNCIA DE 4 CV, SEM CARREGADOR - MATERIAIS NA OPERAÇÃO. AF_05/2023	Depreciação, Juros, Impostos e Seguros, Manutenção e Materiais na Operação dos Equipamentos	H	1,0000000	2,75	2,75	
				MO sem LS =>	0,00	LS =>	0,00	MO com LS =>	0,00
				Valor do BDI =>	1,65	Valor com BDI =>		8,55	

	Código	Banco	Descrição	Tipo	Und	Quant.	Valor Unit	Total	
Composição	89221	SINAPI	BETONEIRA CAPACIDADE NOMINAL DE 600 L, CAPACIDADE DE MISTURA 360 L, MOTOR ELÉTRICO TRIFÁSICO POTÊNCIA DE 4 CV, SEM CARREGADOR - DEPRECIAÇÃO. AF_05/2023	Depreciação, Juros, Impostos e Seguros, Manutenção e Materiais na Operação dos Equipamentos	H	1,0000000	1,79	1,79	
Insumo	00036397	SINAPI	BETONEIRA, CAPACIDADE NOMINAL 600 L, CAPACIDADE DE MISTURA 360 L, MOTOR ELETTRICO TRIFASICO 220/380V, POTENCIA 4CV, SEM CARREGADOR	Equipamento para Aquisição Permanente	UN	0,0000640	27.987,41	1,79	
				MO sem LS =>	0,00	LS =>	0,00	MO com LS =>	0,00
				Valor do BDI =>	0,43	Valor com BDI =>			2,22

	Código	Banco	Descrição	Tipo	Und	Quant.	Valor Unit	Total	
Composição	89222	SINAPI	BETONEIRA CAPACIDADE NOMINAL DE 600 L, CAPACIDADE DE MISTURA 360 L, MOTOR ELÉTRICO TRIFÁSICO POTÊNCIA DE 4 CV, SEM CARREGADOR - JUROS. AF_05/2023	Depreciação, Juros, Impostos e Seguros, Manutenção e Materiais na Operação dos Equipamentos	H	1,0000000	0,41	0,41	
Insumo	00036397	SINAPI	BETONEIRA, CAPACIDADE NOMINAL 600 L, CAPACIDADE DE MISTURA 360 L, MOTOR ELETTRICO TRIFASICO 220/380V, POTENCIA 4CV, SEM CARREGADOR	Equipamento para Aquisição Permanente	UN	0,0000148	27.987,41	0,41	
				MO sem LS =>	0,00	LS =>	0,00	MO com LS =>	0,00
				Valor do BDI =>	0,09	Valor com BDI =>			0,50

	Código	Banco	Descrição	Tipo	Und	Quant.	Valor Unit	Total	
Composição	89223	SINAPI	BETONEIRA CAPACIDADE NOMINAL DE 600 L, CAPACIDADE DE MISTURA 360 L, MOTOR ELÉTRICO TRIFÁSICO POTÊNCIA DE 4 CV, SEM CARREGADOR - MANUTENÇÃO. AF_05/2023	Depreciação, Juros, Impostos e Seguros, Manutenção e Materiais na Operação dos Equipamentos	H	1,0000000	1,95	1,95	
Insumo	00036397	SINAPI	BETONEIRA, CAPACIDADE NOMINAL 600 L, CAPACIDADE DE MISTURA 360 L, MOTOR ELETTRICO TRIFASICO 220/380V, POTENCIA 4CV, SEM CARREGADOR	Equipamento para Aquisição Permanente	UN	0,0000700	27.987,41	1,95	
				MO sem LS =>	0,00	LS =>	0,00	MO com LS =>	0,00
				Valor do BDI =>	0,46	Valor com BDI =>			2,41

	Código	Banco	Descrição	Tipo	Und	Quant.	Valor Unit	Total	
Composição	89224	SINAPI	BETONEIRA CAPACIDADE NOMINAL DE 600 L, CAPACIDADE DE MISTURA 360 L, MOTOR ELÉTRICO TRIFÁSICO POTÊNCIA DE 4 CV, SEM CARREGADOR - MATERIAIS NA OPERAÇÃO. AF_05/2023	Depreciação, Juros, Impostos e Seguros, Manutenção e Materiais na Operação dos Equipamentos	H	1,0000000	2,75	2,75	
Insumo	00002705	SINAPI	ENERGIA ELETTRICA ATE 2000 KWH INDUSTRIAL, SEM DEMANDA	Franquia	KWH	2,5000000	1,10	2,75	
				MO sem LS =>	0,00	LS =>	0,00	MO com LS =>	0,00
				Valor do BDI =>	0.66	Valor com BDI =>			3.41

	Código	Banco	Descrição	Tipo	Und	Quant.	Valor Unit	Total
Composição	88262	SINAPI	CARPINTEIRO DE FORMAS COM ENCARGOS COMPLEMENTARES	Livro SINAPI: Cálculos e Parâmetros	H	1,0000000	28,78	28,78
Composição Auxiliar	95330	SINAPI	CURSO DE CAPACITAÇÃO PARA CARPINTEIRO DE FÓRMAS (ENCARGOS COMPLEMENTARES) - HORISTA	Livro SINAPI: Cálculos e Parâmetros	H	1,0000000	0,25	0,25
Insumo	00001213	SINAPI	CARPINTEIRO DE FORMAS PARA CONCRETO (HORISTA)	Mão de Obra	H	1,0000000	21,80	21,80

Assinado

digitalmente por

CARLOS SILVA

ANTÔNIO

DE ARAÚJO:

DE ARAÚJO:

07646911399

07646911399

Obra

PERFURAÇÃO DE POÇOS E IMPLEMENTAÇÃO
DE INFRAESTRUTURA DE ABASTECIMENTO DE
ÁGUA EM LOCALIDADES DO MUNICÍPIO DE
PAES LANDIM – PI

Bancos

SINAPI - 01/2026 - Piauí
ORSE - 12/2025 - Sergipe
SEINFRA - 028 - Ceará

B.D.I.

24,04%

Padrão

Encargos Sociais

Não Desonerado:
Horista: 113,33%
Mensalista: 71,12%

Composições Analíticas - Casa de Comando

Composições Principais

Insumo	00037370	SINAPI	ALIMENTACAO - HORISTA (COLETADO CAIXA - ENCARGOS COMPLEMENTARES)	Material	H	1,0000000	2,49	2,49	
Insumo	00037371	SINAPI	TRANSPORTE - HORISTA (COLETADO CAIXA - ENCARGOS COMPLEMENTARES)	Material	H	1,0000000	0,48	0,48	
Insumo	00037372	SINAPI	EXAMES - HORISTA (COLETADO CAIXA - ENCARGOS COMPLEMENTARES)	Material	H	1,0000000	1,42	1,42	
Insumo	00037373	SINAPI	SEGURO - HORISTA (COLETADO CAIXA - ENCARGOS COMPLEMENTARES)	Material	H	1,0000000	0,11	0,11	
Insumo	00043459	SINAPI	FERRAMENTAS - FAMILIA CARPINTEIRO DE FORMAS - HORISTA (ENCARGOS COMPLEMENTARES - COLETADO CAIXA)	Material	H	1,0000000	0,45	0,45	
Insumo	00043483	SINAPI	EPI - FAMILIA CARPINTEIRO DE FORMAS - HORISTA (ENCARGOS COMPLEMENTARES - COLETADO CAIXA)	Material	H	1,0000000	1,78	1,78	
				MO sem LS =>	10,34	LS =>	11,71	MO com LS =>	22,05
				Valor do BDI =>	6,91			Valor com BDI =>	35,69

	Código	Banco	Descrição	Tipo	Und	Quant.	Valor Unit	Total		
Composição	94964	SINAPI	CONCRETO FCK = 20MPA, TRAÇO 1:2,7:3 (EM MASSA SECA DE CIMENTO/ AREIA MÉDIA/ BRITA 1) - PREPARO MECÂNICO COM BETONEIRA 400 L. AF. 05/2021	Produção de Concreto	m³	1,0000000	672,98	672,98		
Composição Auxiliar	88316	SINAPI	SERVENTE COM ENCARGOS COMPLEMENTARES	Livro SINAPI: Cálculos e Parâmetros	H	2,5333000	23,66	59,93		
Composição Auxiliar	88377	SINAPI	OPERADOR DE BETONEIRA ESTACIONÁRIA/MISTURADOR COM ENCARGOS COMPLEMENTARES	Livro SINAPI: Cálculos e Parâmetros	H	1,6046000	27,37	43,91		
Composição Auxiliar	88830	SINAPI	BETONEIRA CAPACIDADE NOMINAL DE 400 L, CAPACIDADE DE MISTURA 280 L, MOTOR ELÉTRICO TRIFÁSICO POTÊNCIA DE 2 CV, SEM CARREGADOR - CHP DIURNO. AF. 05/2023	Custos Horários Produtivo e Improdutivo dos Equipamentos	CHP	0,8259000	2,39	1,97		
Composição Auxiliar	88831	SINAPI	BETONEIRA CAPACIDADE NOMINAL DE 400 L, CAPACIDADE DE MISTURA 280 L, MOTOR ELÉTRICO TRIFÁSICO POTÊNCIA DE 2 CV, SEM CARREGADOR - CHI DIURNO. AF. 05/2023	Custos Horários Produtivo e Improdutivo dos Equipamentos	CHI	0,7787000	0,54	0,42		
Insumo	00000370	SINAPI	AREIA MEDIA - POSTO JAZIDA/FORNECEDOR (RETIRADO NA JAZIDA, SEM TRANSPORTE)	Material	m³	0,7558000	95,00	71,80		
Insumo	00001379	SINAPI	CIMENTO PORTLAND COMPOSTO CP II-32	Material	KG	322,9777000	1,08	348,81		
Insumo	00004721	SINAPI	PEDRA BRITADA N. 1 (9,5 A 19 MM) POSTO PEDREIRA/FORNECEDOR, SEM FRETE	Material	m³	0,5872000	248,89	146,14		
					MO sem LS =>	35,63	LS =>	40,38	MO com LS =>	76,01
					Valor do BDI =>	161,78			Valor com BDI =>	834,76

	Código	Banco	Descrição	Tipo	Und	Quant.	Valor Unit	Total		
Composição	94970	SINAPI	CONCRETO FCK = 20MPA, TRAÇO 1:2,7:3 (EM MASSA SECA DE CIMENTO/ AREIA MÉDIA/ BRITA 1) - PREPARO MECÂNICO COM BETONEIRA 600 L. AF. 05/2021	Produção de Concreto	m³	1,0000000	659,37	659,37		
Composição Auxiliar	88316	SINAPI	SERVENTE COM ENCARGOS COMPLEMENTARES	Livro SINAPI: Cálculos e Parâmetros	H	2,0267000	23,66	47,95		
Composição Auxiliar	88377	SINAPI	OPERADOR DE BETONEIRA ESTACIONÁRIA/MISTURADOR COM ENCARGOS COMPLEMENTARES	Livro SINAPI: Cálculos e Parâmetros	H	1,2768000	27,37	34,94		
Composição Auxiliar	89225	SINAPI	BETONEIRA CAPACIDADE NOMINAL DE 600 L, CAPACIDADE DE MISTURA 360 L, MOTOR ELÉTRICO TRIFÁSICO POTÊNCIA DE 4 CV, SEM CARREGADOR - CHP DIURNO. AF. 05/2023	Custos Horários Produtivo e Improdutivo dos Equipamentos	CHP	0,6572000	6,90	4,53		
Composição Auxiliar	89226	SINAPI	BETONEIRA CAPACIDADE NOMINAL DE 600 L, CAPACIDADE DE MISTURA 360 L, MOTOR ELÉTRICO TRIFÁSICO POTÊNCIA DE 4 CV, SEM CARREGADOR - CHI DIURNO. AF. 05/2023	Custos Horários Produtivo e Improdutivo dos Equipamentos	CHI	0,6197000	2,20	1,36		
Insumo	00000370	SINAPI	AREIA MEDIA - POSTO JAZIDA/FORNECEDOR (RETIRADO NA JAZIDA, SEM TRANSPORTE)	Material	m³	0,7609000	95,00	72,28		
Insumo	00001379	SINAPI	CIMENTO PORTLAND COMPOSTO CP II-32	Material	KG	325,1589000	1,08	351,17		
Insumo	00004721	SINAPI	PEDRA BRITADA N. 1 (9,5 A 19 MM) POSTO PEDREIRA/FORNECEDOR, SEM FRETE	Material	m³	0,5912000	248,89	147,14		
					MO sem LS =>	28,43	LS =>	32,23	MO com LS =>	60,66
					Valor do BDI =>	158,51			Valor com BDI =>	817,88

	Código	Banco	Descrição	Tipo	Und	Quant.	Valor Unit	Total
Composição	94968	SINAPI	CONCRETO MAGRO PARA LASTRO, TRAÇO 1:4,5:4,5 (EM MASSA SECA DE CIMENTO/ AREIA MÉDIA/ BRITA 1) - PREPARO MECÂNICO COM BETONEIRA 600 L. AF. 05/2021	Produção de Concreto	m³	1,0000000	546,87	546,87
Composição Auxiliar	88316	SINAPI	SERVENTE COM ENCARGOS COMPLEMENTARES	Livro SINAPI: Cálculos e Parâmetros	H	2,1058000	23,66	49,82
Composição Auxiliar	88377	SINAPI	OPERADOR DE BETONEIRA ESTACIONÁRIA/MISTURADOR COM ENCARGOS COMPLEMENTARES	Livro SINAPI: Cálculos e Parâmetros	H	1,3315000	27,37	36,44
Composição Auxiliar	89225	SINAPI	BETONEIRA CAPACIDADE NOMINAL DE 600 L, CAPACIDADE DE MISTURA 360 L, MOTOR ELÉTRICO TRIFÁSICO POTÊNCIA DE 4 CV, SEM CARREGADOR - CHP DIURNO. AF. 05/2023	Custos Horários Produtivo e Improdutivo dos Equipamentos	CHP	0,6853000	6,90	4,72
Composição Auxiliar	89226	SINAPI	BETONEIRA CAPACIDADE NOMINAL DE 600 L, CAPACIDADE DE MISTURA 360 L, MOTOR ELÉTRICO TRIFÁSICO POTÊNCIA DE 4 CV, SEM CARREGADOR - CHI DIURNO. AF. 05/2023	Custos Horários Produtivo e Improdutivo dos Equipamentos	CHI	0,6462000	2,20	1,42
Insumo	00000370	SINAPI	AREIA MÉDIA - POSTO JAZIDA/FORNECEDOR (RETIRADO NA JAZIDA, SEM TRANSPORTE)	Material	m³	0,8325000	95,00	79,08
Insumo	00001379	SINAPI	CIMENTO PORTLAND COMPOSTO CP II-32	Material	KG	213,4531000	1,08	230,52

Assinado

digitalmente por

ANTÔNIO
CARLOS SILVA
DE ARAÚJO: CARLOS SILVA
07646911399 DE ARAÚJO:
07646911399

Obra

PERFURAÇÃO DE POÇOS E IMPLEMENTAÇÃO
DE INFRAESTRUTURA DE ABASTECIMENTO DE
ÁGUA EM LOCALIDADES DO MUNICÍPIO DE
PAES LANDIM – PI

Bancos

SINAPI - 01/2026 - Piauí
ORSE - 12/2025 - Sergipe
SEINFRA - 028 - Ceará

B.D.I.

24,04%

Padrão

Encargos Sociais

Não Desonerado:
Horista: 113,33%
Mensalista: 71,12%

Composições Analíticas - Casa de Comando

Composições Principais

Insumo	00004721	SINAPI	PEDRA BRITADA N. 1 (9,5 A 19 MM) POSTO PEDREIRA/FORNECEDOR, SEM FRETE	Material	m³	0,5821000	248,89	144,87	
				MO sem LS =>	29,60	LS =>	33,54	MO com LS =>	63,14
				Valor do BDI =>	131,46			Valor com BDI =>	678,33

	Código	Banco	Descrição	Tipo	Und	Quant.	Valor Unit	Total			
Composição	92803	SINAPI	CORTE E DOBRA DE AÇO CA-50, DIÂMETRO DE 10,0 MM. AF_06/2022	Armação para Estruturas de Concreto Armado	KG	1,0000000	8,41	8,41			
Composição Auxiliar	88238	SINAPI	AJUDANTE DE ARMADOR COM ENCARGOS COMPLEMENTARES	Livro SINAPI: Cálculos e Parâmetros	H	0,0014000	24,09	0,03			
Composição Auxiliar	88245	SINAPI	ARMADOR COM ENCARGOS COMPLEMENTARES	Livro SINAPI: Cálculos e Parâmetros	H	0,0088000	29,26	0,25			
Insumo	00000034	SINAPI	ACO CA-50, 10,0 MM, VERGALHAO	Material	KG	1,1100000	7,33	8,13			
					MO sem LS =>	0,10	LS =>	0,11	MO com LS =>	0,21	
					Valor do BDI =>	2,02				Valor com BDI =>	10,43

	Código	Banco	Descrição	Tipo	Und	Quant.	Valor Unit	Total	
Composição	92804	SINAPI	CORTE E DOBRA DE AÇO CA-50, DIÂMETRO DE 12,5 MM. AF_06/2022	Armação para Estruturas de Concreto Armado	KG	1,0000000	7,19	7,19	
Composição Auxiliar	88238	SINAPI	AJUDANTE DE ARMADOR COM ENCARGOS COMPLEMENTARES	Livro SINAPI: Cálculos e Parâmetros	H	0,0008000	24,09	0,01	
Composição Auxiliar	88245	SINAPI	ARMADOR COM ENCARGOS COMPLEMENTARES	Livro SINAPI: Cálculos e Parâmetros	H	0,0048000	29,26	0,14	
Insumo	00043055	SINAPI	ACO CA-50, 12,5 MM OU 16,0 MM, VERGALHAO	Material	KG	1,1100000	6,35	7,04	
				MO sem LS =>	0,05	LS =>	0,06	MO com LS =>	0,11
				Valor do BDI =>	1,72			Valor com BDI =>	8,91

	Código	Banco	Descrição	Tipo	Und	Quant.	Valor Unit	Total	
Composição	92805	SINAPI	CORTE E DOBRA DE AÇO CA-50, DIÂMETRO DE 16,0 MM. AF_06/2022	Armação para Estruturas de Concreto Armado	KG	1,0000000	7,11	7,11	
Composição Auxiliar	88245	SINAPI	ARMADOR COM ENCARGOS COMPLEMENTARES	Livro SINAPI: Cálculos e Parâmetros	H	0,0025000	29,26	0,07	
Insumo	00043055	SINAPI	ACO CA-50, 12,5 MM OU 16,0 MM, VERGALHAO	Material	KG	1,1100000	6,35	7,04	
				MO sem LS =>	0,02	LS =>	0,03	MO com LS =>	0,05
				Valor do BDI =>	1,70			Valor com BDI =>	8,81

	Código	Banco	Descrição	Tipo	Und	Quant.	Valor Unit	Total
Composição	92806	SINAPI	CORTE E DOBRA DE AÇO CA-50, DIÂMETRO DE 20,0 MM. AF_06/2022	Armação para Estruturas de Concreto Armado	KG	1,0000000	8,37	8,37
Composição Auxiliar	88245	SINAPI	ARMADOR COM ENCARGOS COMPLEMENTARES	Livro SINAPI: Cálculos e Parâmetros	H	0,0013000	29,26	0,03
Insumo	00043056	SINAPI	ACO CA-50, 20,0 MM OU 25,0 MM, VERGALHAO	Material	KG	1,1400000	7,32	8,34
					MO sem LS =>	0,01	LS =>	0,01
					Valor do BDI =>	2,01	MO com LS =>	0,02
							Valor com BDI =>	10,38

	Código	Banco	Descrição	Tipo	Und	Quant.	Valor Unit	Total	
Composição	92798	SINAPI	CORTE E DOBRA DE AÇO CA-50, DIÂMETRO DE 25,0 MM. AF_06/2022	Armação para Estruturas de Concreto Armado	KG	1,0000000	8,37	8,37	
Composição Auxiliar	88245	SINAPI	ARMADOR COM ENCARGOS COMPLEMENTARES	Livro SINAPI: Cálculos e Parâmetros	H	0,0011000	29,26	0,03	
Insumo	00043056	SINAPI	ACO CA-50, 20,0 MM OU 25,0 MM, VERGALHAO	Material	KG	1,1400000	7,32	8,34	
				MO sem LS =>	0,01	LS =>	0,01	MO com LS =>	0,02
				Valor do BDI =>	2,01			Valor com BDI =>	10,38

	Código	Banco	Descrição	Tipo	Und	Quant.	Valor Unit	Total	
Composição	92801	SINAPI	CORTE E DOBRA DE AÇO CA-50, DIÂMETRO DE 6,3 MM. AF_06/2022	Armação para Estruturas de Concreto Armado	KG	1,0000000	9,29	9,29	
Composição Auxiliar	88238	SINAPI	AJUDANTE DE ARMADOR COM ENCARGOS COMPLEMENTARES	Livro SINAPI: Cálculos e Parâmetros	H	0,0051000	24,09	0,12	
Composição Auxiliar	88245	SINAPI	ARMADOR COM ENCARGOS COMPLEMENTARES	Livro SINAPI: Cálculos e Parâmetros	H	0,0310000	29,26	0,90	
Insumo	00000032	SINAPI	ACO CA-50, 6,3 MM, VERGALHAO	Material	KG	1,0700000	7,73	8,27	
MO sem LS =>					0,36	LS =>	0,40	MO com LS =>	0,76
Valor do BDI =>					2,23	Valor com BDI =>			11,52

	Código	Banco	Descrição	Tipo	Und	Quant.	Valor Unit	Total	
Composição	92802	SINAPI	CORTE E DOBRA DE AÇO CA-50, DIÂMETRO DE 8,0 MM. AF_06/2022	Armação para Estruturas de Concreto Armado	KG	1,0000000	9,16	9,16	
Composição Auxiliar	88238	SINAPI	AJUDANTE DE ARMADOR COM ENCARGOS COMPLEMENTARES	Livro SINAPI: Cálculos e Parâmetros	H	0,0026000	24,09	0,06	
Composição Auxiliar	88245	SINAPI	ARMADOR COM ENCARGOS COMPLEMENTARES	Livro SINAPI: Cálculos e Parâmetros	H	0,0162000	29,26	0,47	
Insumo	00000033	SINAPI	ACO CA-50, 8,0 MM, VERGALHAO	Material	KG	1,1100000	7,78	8,63	
MO sem LS =>					0,18	LS =>	0,21	MO com LS =>	0,39
Valor do BDI =>					2,20	Valor com BDI =>			11,36

Composição	Código	Banco	Descrição	Tipo	Und	Quant.	Valor Unit	Total
Composição	92800	SINAPI	CORTE E DOBRA DE AÇO CA-60, DIÂMETRO DE 5,0 MM. AF_06/2022	Armação para Estruturas de Concreto Armado	KG	1,0000000	9,34	9,34
Composição Auxiliar	88238	SINAPI	AJUDANTE DE ARMADOR COM ENCARGOS COMPLEMENTARES	Livro SINAPI: Cálculos e Parâmetros	H	0,0095000	24,09	0,22
Composição Auxiliar	88245	SINAPI	ARMADOR COM ENCARGOS COMPLEMENTARES	Livro SINAPI: Cálculos e Parâmetros	H	0,0581000	29,26	1,70
Insumo	00043059	SINAPI	ACO CA-60, 4,2 MM, OU 5,0 MM, OU 6,0 MM, OU 7,0 MM, VERGALHAO	Material	KG	1,0700000	6,94	7,42

Assinado

digitalmente por

ANTÔNIO
CARLOS SILVA
DE ARAÚJO:
07646911399
ANTÔNIO
CARLOS SILVA
DE ARAÚJO:
07646911399

Obra

PERFURAÇÃO DE POÇOS E IMPLEMENTAÇÃO
DE INFRAESTRUTURA DE ABASTECIMENTO DE
ÁGUA EM LOCALIDADES DO MUNICÍPIO DE
PAES LANDIM – PI

Bancos

SINAPI - 01/2026 - Piauí
ORSE - 12/2025 - Sergipe
SEINFRA - 028 - Ceará

B.D.I.

24,04%

Padrão

Encargos Sociais

Não Desonerado:
Horista: 113,33%
Mensalista: 71,12%

Composições Analíticas - Casa de Comando

Composições Principais

MO sem LS =>	0,68	LS =>	0,76	MO com LS =>	1,44
Valor do BDI =>	2,24			Valor com BDI =>	11,58

	Código	Banco	Descrição	Tipo	Und	Quant.	Valor Unit	Total	
Composição	95308	SINAPI	CURSO DE CAPACITAÇÃO PARA AJUDANTE DE ARMADOR (ENCARGOS COMPLEMENTARES) - HORISTA	Livro SINAPI: Cálculos e Parâmetros	H	1,0000000	0,19	0,19	
Insumo	00006114	SINAPI	AJUDANTE DE ARMADOR (HORISTA)	Mão de Obra	H	0,0115400	16,69	0,19	
				MO sem LS =>	0,09	LS =>	0,10	MO com LS =>	0,19
				Valor do BDI =>	0,04			Valor com BDI =>	0,23

	Código	Banco	Descrição	Tipo	Und	Quant.	Valor Unit	Total	
Composição	95309	SINAPI	CURSO DE CAPACITAÇÃO PARA AJUDANTE DE CARPINTEIRO (ENCARGOS COMPLEMENTARES) - HORISTA	Livro SINAPI: Cálculos e Parâmetros	H	1,0000000	0,24	0,24	
Insumo	00006117	SINAPI	CARPINTEIRO AUXILIAR (HORISTA)	Mão de Obra	H	0,0147600	16,69	0,24	
				MO sem LS =>	0,11	LS =>	0,13	MO com LS =>	0,24
				Valor do BDI =>	0,05			Valor com BDI =>	0,29

	Código	Banco	Descrição	Tipo	Und	Quant.	Valor Unit	Total	
Composição	95314	SINAPI	CURSO DE CAPACITAÇÃO PARA ARMADOR (ENCARGOS COMPLEMENTARES) - HORISTA	Livro SINAPI: Cálculos e Parâmetros	H	1,0000000	0,25	0,25	
Insumo	00000378	SINAPI	ARMADOR (HORISTA)	Mão de Obra	H	0,0115400	21,80	0,25	
				MO sem LS =>	0,12	LS =>	0,13	MO com LS =>	0,25
				Valor do BDI =>	0,06			Valor com BDI =>	0,31

	Código	Banco	Descrição	Tipo	Und	Quant.	Valor Unit	Total	
Composição	95330	SINAPI	CURSO DE CAPACITAÇÃO PARA CARPINTEIRO DE FÓRMAS (ENCARGOS COMPLEMENTARES) - HORISTA	Livro SINAPI: Cálculos e Parâmetros	H	1,0000000	0,25	0,25	
Insumo	00001213	SINAPI	CARPINTEIRO DE FORMAS PARA CONCRETO (HORISTA)	Mão de Obra	H	0,0115400	21,80	0,25	
				MO sem LS =>	0,12	LS =>	0,13	MO com LS =>	0,25
				Valor do BDI =>	0,06			Valor com BDI =>	0,31

	Código	Banco	Descrição	Tipo	Und	Quant.	Valor Unit	Total	
Composição	95389	SINAPI	CURSO DE CAPACITAÇÃO PARA OPERADOR DE BETONEIRA ESTACIONÁRIA/MISTURADOR (ENCARGOS COMPLEMENTARES) - HORISTA	Livro SINAPI: Cálculos e Parâmetros	H	1,0000000	0,17	0,17	
Insumo	00037666	SINAPI	OPERADOR DE BETONEIRA ESTACIONARIA / MISTURADOR (HORISTA)	Mão de Obra	H	0,0083100	21,52	0,17	
				MO sem LS =>	0,08	LS =>	0,09	MO com LS =>	0,17
				Valor do BDI =>	0,04			Valor com BDI =>	0,21

	Código	Banco	Descrição	Tipo	Und	Quant.	Valor Unit	Total	
Composição	95358	SINAPI	CURSO DE CAPACITAÇÃO PARA OPERADOR DE GUINCHO (ENCARGOS COMPLEMENTARES) - HORISTA	Livro SINAPI: Cálculos e Parâmetros	H	1,0000000	0,35	0,35	
Insumo	00004253	SINAPI	OPERADOR DE GUINCHO OU GUINCHEIRO (HORISTA)	Mão de Obra	H	0,0163700	21,52	0,35	
				MO sem LS =>	0,16	LS =>	0,19	MO com LS =>	0,35
				Valor do BDI =>	0,08			Valor com BDI =>	0,43

	Código	Banco	Descrição	Tipo	Und	Quant.	Valor Unit	Total	
Composição	95360	SINAPI	CURSO DE CAPACITAÇÃO PARA OPERADOR DE MÁQUINAS E EQUIPAMENTOS (ENCARGOS COMPLEMENTARES) - HORISTA	Livro SINAPI: Cálculos e Parâmetros	H	1,0000000	0,24	0,24	
Insumo	00004230	SINAPI	OPERADOR DE MAQUINAS E TRATORES DIVERSOS - TERRAPLANAGEM (HORISTA)	Mão de Obra	H	0,0115400	21,52	0,24	
				MO sem LS =>	0,11	LS =>	0,13	MO com LS =>	0,24
				Valor do BDI =>	0,05			Valor com BDI =>	0,29

	Código	Banco	Descrição	Tipo	Und	Quant.	Valor Unit	Total	
Composição	95371	SINAPI	CURSO DE CAPACITAÇÃO PARA PEDREIRO (ENCARGOS COMPLEMENTARES) - HORISTA	Livro SINAPI: Cálculos e Parâmetros	H	1,0000000	0,46	0,46	
Insumo	00004750	SINAPI	PEDREIRO (HORISTA)	Mão de Obra	H	0,0212000	21,80	0,46	
				MO sem LS =>	0,22	LS =>	0,24	MO com LS =>	0,46
				Valor do BDI =>	0,11			Valor com BDI =>	0,57

	Código	Banco	Descrição	Tipo	Und	Quant.	Valor Unit	Total	
Composição	95372	SINAPI	CURSO DE CAPACITAÇÃO PARA PINTOR (ENCARGOS COMPLEMENTARES) - HORISTA	Livro SINAPI: Cálculos e Parâmetros	H	1,0000000	0,32	0,32	
Insumo	00004783	SINAPI	PINTOR (HORISTA)	Mão de Obra	H	0,0147600	21,80	0,32	
				MO sem LS =>	0,15	LS =>	0,17	MO com LS =>	0,32
				Valor do BDI =>	0,07			Valor com BDI =>	0,39

	Código	Banco	Descrição	Tipo	Und	Quant.	Valor Unit	Total	
Composição	95378	SINAPI	CURSO DE CAPACITAÇÃO PARA SERVENTE (ENCARGOS COMPLEMENTARES) - HORISTA	Livro SINAPI: Cálculos e Parâmetros	H	1,0000000	0,33	0,33	
Insumo	00006111	SINAPI	SERVENTE DE OBRAS (HORISTA)	Mão de Obra	H	0,0212000	15,94	0,33	
				MO sem LS =>	0,15	LS =>	0,18	MO com LS =>	0,33
				Valor do BDI =>	0,07			Valor com BDI =>	0,40

	Código	Banco	Descrição	Tipo	Und	Quant.	Valor Unit	Total
--	--------	-------	-----------	------	-----	--------	------------	-------

Assinado
digitalmente por
ANTÔNIO
CARLOS SILVA
DE ARAÚJO:
07646911399ANTÔNIO
CARLOS SILVA
DE ARAÚJO:
07646911399

Obra	Bancos	B.D.I. 24,04%	Padrão	Encargos Sociais
PERFURAÇÃO DE POÇOS E IMPLEMENTAÇÃO DE INFRAESTRUTURA DE ABASTECIMENTO DE ÁGUA EM LOCALIDADES DO MUNICÍPIO DE PAES LANDIM – PI	SINAPI - 01/2026 - Piauí ORSE - 12/2025 - Sergipe SEINFRA - 028 - Ceará			Não Desonerado: Horista: 113,33% Mensalista: 71,12%

Composições Analíticas - Casa de Comando							
Composições Principais							
Composição	95385	SINAPI	CURSO DE CAPACITAÇÃO PARA TELHADISTA (ENCARGOS COMPLEMENTARES) - HORISTA	Livro SINAPI: Cálculos e Parâmetros	H	1,0000000	0,24
Insumo	00012869	SINAPI	TELHADOR / TELHADISTA (HORISTA)	Mão de Obra	H	0,0115400	21,52
				MO sem LS =>	0,11	LS =>	0,13
				Valor do BDI =>	0,05	MO com LS =>	0,24
						Valor com BDI =>	0,29

	Código	Banco	Descrição	Tipo	Und	Quant.	Valor Unit	Total
Composição	92272	SINAPI	FABRICAÇÃO DE ESCORAS DE VIGA DO TIPO GARFO, EM MADEIRA. AF_09/2020	Fôrmas para Estruturas de Concreto Armado	M	1,0000000	43,31	43,31
Composição Auxiliar	88239	SINAPI	AJUDANTE DE CARPINTEIRO COM ENCARGOS COMPLEMENTARES	Livro SINAPI: Cálculos e Parâmetros	H	0,0320000	23,66	0,75
Composição Auxiliar	88262	SINAPI	CARPINTEIRO DE FORMAS COM ENCARGOS COMPLEMENTARES	Livro SINAPI: Cálculos e Parâmetros	H	0,0830000	28,78	2,38
Composição Auxiliar	91692	SINAPI	SERRA CIRCULAR DE BANCADA COM MOTOR ELÉTRICO POTÊNCIA DE 5HP, COM COIFA PARA DISCO 10" - CHP DIURNO. AF_08/2015	Custos Horários Produtivo e Improdutivo dos Equipamentos	CHP	0,0220000	29,09	0,63
Composição Auxiliar	91693	SINAPI	SERRA CIRCULAR DE BANCADA COM MOTOR ELÉTRICO POTÊNCIA DE 5HP, COM COIFA PARA DISCO 10" - CHI DIURNO. AF_08/2015	Custos Horários Produtivo e Improdutivo dos Equipamentos	CHI	0,0880000	27,54	2,42
Insumo	00001345	SINAPI	CHAPA/PAINEL DE MADEIRA COMPENSADA PLASTIFICADA (MADEIRITE PLASTIFICADO) PARA FORMA DE CONCRETO, DE 2200 X 1100 MM, E = *17* MM	Material	m²	0,1360000	99,96	13,59
Insumo	00004491	SINAPI	PONTALETE *7,5 X 7,5* CM EM PINUS, MISTA OU EQUIVALENTE DA REGIAO - BRUTA	Material	M	2,3420000	9,95	23,30
Insumo	00005068	SINAPI	PREGO DE ACO POLIDO COM CABECA 17 X 21 (2 X 11)	Material	KG	0,0120000	20,34	0,24
				MO sem LS =>	2,23	LS =>	2,52	4,75
				Valor do BDI =>	10,41			53,72

	Código	Banco	Descrição	Tipo	Und	Quant.	Valor Unit	Total
Composição	92267	SINAPI	FABRICAÇÃO DE FÔRMA PARA LAJES, EM CHAPA DE MADEIRA COMPENSADA RESINADA, E = 17 MM. AF_09/2020	Fôrmas para Estruturas de Concreto Armado	m²	1,0000000	62,97	62,97
Composição Auxiliar	88239	SINAPI	AJUDANTE DE CARPINTEIRO COM ENCARGOS COMPLEMENTARES	Livro SINAPI: Cálculos e Parâmetros	H	0,0050000	23,66	0,11
Composição Auxiliar	88262	SINAPI	CARPINTEIRO DE FORMAS COM ENCARGOS COMPLEMENTARES	Livro SINAPI: Cálculos e Parâmetros	H	0,0050000	28,78	0,14
Composição Auxiliar	91692	SINAPI	SERRA CIRCULAR DE BANCADA COM MOTOR ELÉTRICO POTÊNCIA DE 5HP, COM COIFA PARA DISCO 10" - CHP DIURNO. AF_08/2015	Custos Horários Produtivo e Improdutivo dos Equipamentos	CHP	0,0050000	29,09	0,14
Composição Auxiliar	91693	SINAPI	SERRA CIRCULAR DE BANCADA COM MOTOR ELÉTRICO POTÊNCIA DE 5HP, COM COIFA PARA DISCO 10" - CHI DIURNO. AF_08/2015	Custos Horários Produtivo e Improdutivo dos Equipamentos	CHI	0,0220000	27,54	0,60
Insumo	00001358	SINAPI	CHAPA/PAINEL DE MADEIRA COMPENSADA RESINADA (MADEIRITE RESINADO ROSA) PARA FORMA DE CONCRETO, DE 2200 X 1100 MM, E = 17 MM	Material	m²	1,0500000	59,03	61,98
				MO sem LS =>	0,36	LS =>	0,40	0,76
				Valor do BDI =>	15,13			78,10

	Código	Banco	Descrição	Tipo	Und	Quant.	Valor Unit	Total
Composição	92263	SINAPI	FABRICAÇÃO DE FÔRMA PARA PILARES E ESTRUTURAS SIMILARES, EM CHAPA DE MADEIRA COMPENSADA RESINADA, E = 17 MM. AF_09/2020	Fôrmas para Estruturas de Concreto Armado	m²	1,0000000	186,91	186,91
Composição Auxiliar	88239	SINAPI	AJUDANTE DE CARPINTEIRO COM ENCARGOS COMPLEMENTARES	Livro SINAPI: Cálculos e Parâmetros	H	0,2500000	23,66	5,91
Composição Auxiliar	88262	SINAPI	CARPINTEIRO DE FORMAS COM ENCARGOS COMPLEMENTARES	Livro SINAPI: Cálculos e Parâmetros	H	1,1800000	28,78	33,96
Composição Auxiliar	91692	SINAPI	SERRA CIRCULAR DE BANCADA COM MOTOR ELÉTRICO POTÊNCIA DE 5HP, COM COIFA PARA DISCO 10" - CHP DIURNO. AF_08/2015	Custos Horários Produtivo e Improdutivo dos Equipamentos	CHP	0,0630000	29,09	1,83
Composição Auxiliar	91693	SINAPI	SERRA CIRCULAR DE BANCADA COM MOTOR ELÉTRICO POTÊNCIA DE 5HP, COM COIFA PARA DISCO 10" - CHI DIURNO. AF_08/2015	Custos Horários Produtivo e Improdutivo dos Equipamentos	CHI	0,2550000	27,54	7,02
Insumo	00001358	SINAPI	CHAPA/PAINEL DE MADEIRA COMPENSADA RESINADA (MADEIRITE RESINADO ROSA) PARA FORMA DE CONCRETO, DE 2200 X 1100 MM, E = 17 MM	Material	m²	1,3360000	59,03	78,86
Insumo	00004491	SINAPI	PONTALETE *7,5 X 7,5* CM EM PINUS, MISTA OU EQUIVALENTE DA REGIAO - BRUTA	Material	M	2,3080000	9,95	22,96
Insumo	00004517	SINAPI	SARRAFO *2,5 X 7,5* CM EM PINUS, MISTA OU EQUIVALENTE DA REGIAO - BRUTA	Material	M	9,2370000	3,48	32,14
Insumo	00005068	SINAPI	PREGO DE ACO POLIDO COM CABECA 17 X 21 (2 X 11)	Material	KG	0,2080000	20,34	4,23
				MO sem LS =>	17,41	LS =>	19,74	37,15
				Valor do BDI =>	44,93			231,84

	Código	Banco	Descrição	Tipo	Und	Quant.	Valor Unit	Total
Composição	92270	SINAPI	FABRICAÇÃO DE FÔRMA PARA VIGAS, COM MADEIRA SERRADA, E = 25 MM. AF_09/2020	Fôrmas para Estruturas de Concreto Armado	m²	1,0000000	143,82	143,82
Composição Auxiliar	88239	SINAPI	AJUDANTE DE CARPINTEIRO COM ENCARGOS COMPLEMENTARES	Livro SINAPI: Cálculos e Parâmetros	H	0,1790000	23,66	4,23
Composição Auxiliar	88262	SINAPI	CARPINTEIRO DE FORMAS COM ENCARGOS COMPLEMENTARES	Livro SINAPI: Cálculos e Parâmetros	H	0,7920000	28,78	22,79
Composição Auxiliar	91692	SINAPI	SERRA CIRCULAR DE BANCADA COM MOTOR ELÉTRICO POTÊNCIA DE 5HP, COM COIFA PARA DISCO 10" - CHP DIURNO. AF_08/2015	Custos Horários Produtivo e Improdutivo dos Equipamentos	CHP	0,0560000	29,09	1,62

Assinado

digitalmente por
ANTÔNIO
CARLOS SILVA
DE ARAÚJO:
07646911399
CARLOS SILVA
DE ARAÚJO:
07646911399

Obra

PERFURAÇÃO DE POÇOS E IMPLEMENTAÇÃO
DE INFRAESTRUTURA DE ABASTECIMENTO DE
ÁGUA EM LOCALIDADES DO MUNICÍPIO DE
PAES LANDIM – PI

Bancos

SINAPI - 01/2026 - Piauí
ORSE - 12/2025 - Sergipe
SEINFRA - 028 - Ceará

B.D.I.

24,04%

Padrão

Encargos Sociais

Não Desonerado:
Horista: 113,33%
Mensalista: 71,12%

Composições Analíticas - Casa de Comando										
Composições Principais										
Composição Auxiliar	91693	SINAPI	SERRA CIRCULAR DE BANCADA COM MOTOR ELÉTRICO POTÊNCIA DE 5HP, COM COIFA PARA DISCO 10" - CHI DIURNO. AF. 08/2015	Custos Horários Produtivo e Improdutivo dos Equipamentos	CHI	0,2240000	27,54	6,16		
Insumo	00004517	SINAPI	SARRAFO *2,5 X 7,5" CM EM PINUS, MISTA OU EQUIVALENTE DA REGIAO - BRUTA	Material	M	4,2280000	3,48	14,71		
Insumo	00005068	SINAPI	PREGO DE ACO POLIDO COM CABECA 17 X 21 (2 X 11)	Material	KG	0,1280000	20,34	2,60		
Insumo	00006189	SINAPI	TABUA NAO APARELHADA *2,5 X 30" CM, EM MACARANDUBA/MASSARANDUBA, ANGELIM OU EQUIVALENTE DA REGIAO - BRUTA	Material	M	4,4480000	20,62	91,71		
				MO sem LS =>	12,45	LS =>	14,12	MO com LS =>	26,57	
				Valor do BDI =>	34,57				Valor com BDI =>	178,39

	Código	Banco	Descrição	Tipo	Und	Quant.	Valor Unit	Total			
Composição	92265	SINAPI	FABRICAÇÃO DE FÔRMA PARA VIGAS, EM CHAPA DE MADEIRA COMPENSADA RESINADA, E = 17 MM. AF. 09/2020	Fôrmas para Estruturas de Concreto Armado	m²	1,0000000	135,66	135,66			
Composição Auxiliar	88239	SINAPI	AJUDANTE DE CARPINTEIRO COM ENCARGOS COMPLEMENTARES	Livro SINAPI: Cálculos e Parâmetros	H	0,2020000	23,66	4,77			
Composição Auxiliar	88262	SINAPI	CARPINTEIRO DE FORMAS COM ENCARGOS COMPLEMENTARES	Livro SINAPI: Cálculos e Parâmetros	H	0,9110000	28,78	26,21			
Composição Auxiliar	91692	SINAPI	SERRA CIRCULAR DE BANCADA COM MOTOR ELÉTRICO POTÊNCIA DE 5HP, COM COIFA PARA DISCO 10" - CHP DIURNO. AF. 08/2015	Custos Horários Produtivo e Improdutivo dos Equipamentos	CHP	0,0500000	29,09	1,45			
Composição Auxiliar	91693	SINAPI	SERRA CIRCULAR DE BANCADA COM MOTOR ELÉTRICO POTÊNCIA DE 5HP, COM COIFA PARA DISCO 10" - CHI DIURNO. AF. 08/2015	Custos Horários Produtivo e Improdutivo dos Equipamentos	CHI	0,2370000	27,54	6,52			
Insumo	00001358	SINAPI	CHAPA/PAINEL DE MADEIRA COMPENSADA RESINADA (MADEIRITE RESINADO ROSA) PARA FORMA DE CONCRETO, DE 2200 X 1100 MM, E = 17 MM	Material	m²	1,1460000	59,03	67,64			
Insumo	00004491	SINAPI	PONTALETE *7,5 X 7,5" CM EM PINUS, MISTA OU EQUIVALENTE DA REGIAO - BRUTA	Material	M	0,1660000	9,95	1,65			
Insumo	00004517	SINAPI	SARRAFO *2,5 X 7,5" CM EM PINUS, MISTA OU EQUIVALENTE DA REGIAO - BRUTA	Material	M	6,9520000	3,48	24,19			
Insumo	00005068	SINAPI	PREGO DE ACO POLIDO COM CABECA 17 X 21 (2 X 11)	Material	KG	0,1590000	20,34	3,23			
					MO sem LS =>	13,93	LS =>	15,79	MO com LS =>	29,72	
					Valor do BDI =>	32,61				Valor com BDI =>	168,27

	Código	Banco	Descrição	Tipo	Und	Quant.	Valor Unit	Total	
Composição	96533	SINAPI	FABRICAÇÃO, MONTAGEM E DESMONTAGEM DE FÔRMA PARA VIGA BALDRAME, EM MADEIRA SERRADA, E=25 MM, 2 UTILIZAÇÕES. AF. 01/2024	Fundações Rasas (Blocos, Sapatas, Vigas Baldrame)	m²	1,0000000	103,23	103,23	
Composição Auxiliar	88239	SINAPI	AJUDANTE DE CARPINTEIRO COM ENCARGOS COMPLEMENTARES	Livro SINAPI: Cálculos e Parâmetros	H	0,5030000	23,66	11,90	
Composição Auxiliar	88262	SINAPI	CARPINTEIRO DE FORMAS COM ENCARGOS COMPLEMENTARES	Livro SINAPI: Cálculos e Parâmetros	H	1,1790000	28,78	33,93	
Composição Auxiliar	91692	SINAPI	SERRA CIRCULAR DE BANCADA COM MOTOR ELÉTRICO POTÊNCIA DE 5HP, COM COIFA PARA DISCO 10" - CHP DIURNO. AF. 08/2015	Custos Horários Produtivo e Improdutivo dos Equipamentos	CHP	0,0260000	29,09	0,75	
Composição Auxiliar	91693	SINAPI	SERRA CIRCULAR DE BANCADA COM MOTOR ELÉTRICO POTÊNCIA DE 5HP, COM COIFA PARA DISCO 10" - CHI DIURNO. AF. 08/2015	Custos Horários Produtivo e Improdutivo dos Equipamentos	CHI	0,1030000	27,54	2,83	
Insumo	00002692	SINAPI	DESMOLDANTE PROTETOR PARA FORMAS DE MADEIRA, DE BASE OLEOSA EMULSIONADA EM AGUA	Material	L	0,0167000	9,88	0,16	
Insumo	00004491	SINAPI	PONTALETE *7,5 X 7,5" CM EM PINUS, MISTA OU EQUIVALENTE DA REGIAO - BRUTA	Material	M	1,1660000	9,95	11,60	
Insumo	00004517	SINAPI	SARRAFO *2,5 X 7,5" CM EM PINUS, MISTA OU EQUIVALENTE DA REGIAO - BRUTA	Material	M	1,0530000	3,48	3,66	
Insumo	00005073	SINAPI	PREGO DE ACO POLIDO COM CABECA 17 X 24 (2 1/4 X 11)	Material	KG	0,0490000	20,74	1,01	
Insumo	00006212	SINAPI	TABUA *2,5 X 30 CM EM PINUS, MISTA OU EQUIVALENTE DA REGIAO - BRUTA	Material	M	2,1860000	16,50	36,06	
Insumo	00040304	SINAPI	PREGO DE ACO POLIDO COM CABECA DUPLA 17 X 27 (2 1/2 X 11)	Material	KG	0,0530000	25,11	1,33	
MO sem LS =>					17,48	LS =>	19,82	MO com LS =>	37,30
Valor do BDI =>					24,81	Valor com BDI =>			128,04

	Código	Banco	Descrição	Tipo	Und	Quant.	Valor Unit	Total			
Composição	93282	SINAPI	GUINCHO ELÉTRICO DE COLUNA, CAPACIDADE 400 KG, COM MOTO FREIO, MOTOR TRIFÁSICO DE 1,25 CV - CHI DIURNO. AF. 03/2016	Custos Horários Produtivo e Improdutivo dos Equipamentos	CHI	1,0000000	28,01	28,01			
Composição Auxiliar	88295	SINAPI	OPERADOR DE GUINCHO COM ENCARGOS COMPLEMENTARES	Livro SINAPI: Cálculos e Parâmetros	H	1,0000000	27,55	27,55			
Composição Auxiliar	93277	SINAPI	GUINCHO ELÉTRICO DE COLUNA, CAPACIDADE 400 KG, COM MOTO FREIO, MOTOR TRIFÁSICO DE 1,25 CV - DEPRECIAÇÃO. AF. 03/2016	Depreciação, Juros, Impostos e Seguros, Manutenção e Materiais na Operação dos Equipamentos	H	1,0000000	0,38	0,38			
Composição Auxiliar	93278	SINAPI	GUINCHO ELÉTRICO DE COLUNA, CAPACIDADE 400 KG, COM MOTO FREIO, MOTOR TRIFÁSICO DE 1,25 CV - JUROS. AF. 03/2016	Depreciação, Juros, Impostos e Seguros, Manutenção e Materiais na Operação dos Equipamentos	H	1,0000000	0,08	0,08			
					MO sem LS =>	10,25	LS =>	11,62	MO com LS =>	21,87	
					Valor do BDI =>	6,73				Valor com BDI =>	34,74

	Código	Banco	Descrição	Tipo	Und	Quant.	Valor Unit	Total
Composição	93281	SINAPI	GUINCHO ELÉTRICO DE COLUNA, CAPACIDADE 400 KG, COM MOTO FREIO, MOTOR TRIFÁSICO DE 1,25 CV - CHP DIURNO. AF. 03/2016	Custos Horários Produtivo e Improdutivo dos Equipamentos	CHP	1,0000000	29,22	29,22

Assinado

digitalmente por

ANTÔNIO
CARLOS SILVA
DE ARAÚJO: CARLOS SILVA
07646911399 DE ARAÚJO:
07646911399

Obra

PERFURAÇÃO DE POÇOS E IMPLEMENTAÇÃO
DE INFRAESTRUTURA DE ABASTECIMENTO DE
ÁGUA EM LOCALIDADES DO MUNICÍPIO DE
PAES LANDIM – PI

Bancos

SINAPI - 01/2026 - Piauí
ORSE - 12/2025 - Sergipe
SEINFRA - 028 - Ceará

B.D.I.

24,04%

Padrão

Encargos Sociais

Não Desonerado:
Horista: 113,33%
Mensalista: 71,12%

Composições Analíticas - Casa de Comando

Composições Principais

Composição Auxiliar	88295	SINAPI	OPERADOR DE GUINCHO COM ENCARGOS COMPLEMENTARES	Livro SINAPI: Cálculos e Parâmetros	H	1,0000000	27,55	27,55
Composição Auxiliar	93277	SINAPI	GUINCHO ELÉTRICO DE COLUNA, CAPACIDADE 400 KG, COM MOTO FREIO, MOTOR TRIFÁSICO DE 1,25 CV - DEPRECIAÇÃO. AF_03/2016	Depreciação, Juros, Impostos e Seguros, Manutenção e Materiais na Operação dos Equipamentos	H	1,0000000	0,38	0,38
Composição Auxiliar	93278	SINAPI	GUINCHO ELÉTRICO DE COLUNA, CAPACIDADE 400 KG, COM MOTO FREIO, MOTOR TRIFÁSICO DE 1,25 CV - JUROS. AF_03/2016	Depreciação, Juros, Impostos e Seguros, Manutenção e Materiais na Operação dos Equipamentos	H	1,0000000	0,08	0,08
Composição Auxiliar	93279	SINAPI	GUINCHO ELÉTRICO DE COLUNA, CAPACIDADE 400 KG, COM MOTO FREIO, MOTOR TRIFÁSICO DE 1,25 CV - MANUTENÇÃO. AF_03/2016	Depreciação, Juros, Impostos e Seguros, Manutenção e Materiais na Operação dos Equipamentos	H	1,0000000	0,36	0,36
Composição Auxiliar	93280	SINAPI	GUINCHO ELÉTRICO DE COLUNA, CAPACIDADE 400 KG, COM MOTO FREIO, MOTOR TRIFÁSICO DE 1,25 CV - MATERIAIS NA OPERAÇÃO. AF_03/2016	Depreciação, Juros, Impostos e Seguros, Manutenção e Materiais na Operação dos Equipamentos	H	1,0000000	0,85	0,85
				MO sem LS =>	10,25	LS =>	11,62	MO com LS =>
				Valor do BDI =>	7,02			Valor com BDI =>

	Código	Banco	Descrição	Tipo	Und	Quant.	Valor Unit	Total
Composição	93277	SINAPI	GUINCHO ELÉTRICO DE COLUNA, CAPACIDADE 400 KG, COM MOTO FREIO, MOTOR TRIFÁSICO DE 1,25 CV - DEPRECIAÇÃO. AF_03/2016	Depreciação, Juros, Impostos e Seguros, Manutenção e Materiais na Operação dos Equipamentos	H	1,0000000	0,38	0,38
Insumo	00036487	SINAPI	GUINCHO ELETRICO DE COLUNA, CAPACIDADE 400 KG, COM MOTO FREIO, MOTOR TRIFASICO DE 1,25 CV	Equipamento para Aquisição Permanente	UN	0,0000640	6.050,16	0,38
				MO sem LS =>	0,00	LS =>	0,00	MO com LS =>
				Valor do BDI =>	0,09			Valor com BDI =>

	Código	Banco	Descrição	Tipo	Und	Quant.	Valor Unit	Total
Composição	93278	SINAPI	GUINCHO ELÉTRICO DE COLUNA, CAPACIDADE 400 KG, COM MOTO FREIO, MOTOR TRIFÁSICO DE 1,25 CV - JUROS. AF_03/2016	Depreciação, Juros, Impostos e Seguros, Manutenção e Materiais na Operação dos Equipamentos	H	1,0000000	0,08	0,08
Insumo	00036487	SINAPI	GUINCHO ELETRICO DE COLUNA, CAPACIDADE 400 KG, COM MOTO FREIO, MOTOR TRIFASICO DE 1,25 CV	Equipamento para Aquisição Permanente	UN	0,0000148	6.050,16	0,08
				MO sem LS =>	0,00	LS =>	0,00	MO com LS =>
				Valor do BDI =>	0,01			Valor com BDI =>

	Código	Banco	Descrição	Tipo	Und	Quant.	Valor Unit	Total
Composição	93279	SINAPI	GUINCHO ELÉTRICO DE COLUNA, CAPACIDADE 400 KG, COM MOTO FREIO, MOTOR TRIFÁSICO DE 1,25 CV - MANUTENÇÃO. AF_03/2016	Depreciação, Juros, Impostos e Seguros, Manutenção e Materiais na Operação dos Equipamentos	H	1,0000000	0,36	0,36
Insumo	00036487	SINAPI	GUINCHO ELETRICO DE COLUNA, CAPACIDADE 400 KG, COM MOTO FREIO, MOTOR TRIFASICO DE 1,25 CV	Equipamento para Aquisição Permanente	UN	0,0000600	6.050,16	0,36
				MO sem LS =>	0,00	LS =>	0,00	MO com LS =>
				Valor do BDI =>	0,08			Valor com BDI =>

	Código	Banco	Descrição	Tipo	Und	Quant.	Valor Unit	Total
Composição	93280	SINAPI	GUINCHO ELÉTRICO DE COLUNA, CAPACIDADE 400 KG, COM MOTO FREIO, MOTOR TRIFÁSICO DE 1,25 CV - MATERIAIS NA OPERAÇÃO. AF_03/2016	Depreciação, Juros, Impostos e Seguros, Manutenção e Materiais na Operação dos Equipamentos	H	1,0000000	0,85	0,85
Insumo	00002705	SINAPI	ENERGIA ELETRICA ATE 2000 KWH INDUSTRIAL, SEM DEMANDA	Franquia	KWH	0,7800000	1,10	0,85
				MO sem LS =>	0,00	LS =>	0,00	MO com LS =>
				Valor do BDI =>	0,20			Valor com BDI =>

	Código	Banco	Descrição	Tipo	Und	Quant.	Valor Unit	Total
Composição	103673	SINAPI	LANÇAMENTO COM USO DE BOMBA, ADENSAMENTO E ACABAMENTO DE CONCRETO EM ESTRUTURAS. AF_02/2022	Concretagem para Estruturas de Concreto Armado	m³	1,0000000	45,04	45,04
Composição Auxiliar	88262	SINAPI	CARPINTEIRO DE FORMAS COM ENCARGOS COMPLEMENTARES	Livro SINAPI: Cálculos e Parâmetros	H	0,2240000	28,78	6,44
Composição Auxiliar	88309	SINAPI	PEDREIRO COM ENCARGOS COMPLEMENTARES	Livro SINAPI: Cálculos e Parâmetros	H	0,2240000	29,47	6,60
Composição Auxiliar	88316	SINAPI	SERVENTE COM ENCARGOS COMPLEMENTARES	Livro SINAPI: Cálculos e Parâmetros	H	1,3450000	23,66	31,82
Composição Auxiliar	90586	SINAPI	VIBRADOR DE IMERSÃO, DIÂMETRO DE PONTEIRA 45MM, MOTOR ELÉTRICO TRIFÁSICO POTÊNCIA DE 2 CV - CHP DIURNO. AF_06/2015	Custos Horários Produtivo e Improdutivo dos Equipamentos	CHP	0,0940000	1,37	0,12
Composição Auxiliar	90587	SINAPI	VIBRADOR DE IMERSÃO, DIÂMETRO DE PONTEIRA 45MM, MOTOR ELÉTRICO TRIFÁSICO POTÊNCIA DE 2 CV - CHI DIURNO. AF_06/2015	Custos Horários Produtivo e Improdutivo dos Equipamentos	CHI	0,1300000	0,49	0,06
				MO sem LS =>	14,90	LS =>	16,89	MO com LS =>
				Valor do BDI =>	10,82			Valor com BDI =>

	Código	Banco	Descrição	Tipo	Und	Quant.	Valor Unit	Total
Composição	92510	SINAPI	MONTAGEM E DESMONTAGEM DE FÔRMA DE LAJE MACIÇA, PÉ-DIREITO SIMPLES, EM CHAPA DE MADEIRA COMPENSADA RESINADA, 2 UTILIZAÇÕES. AF_09/2020	Fôrmas para Estruturas de Concreto Armado	m²	1,0000000	70,38	70,38
Composição Auxiliar	88239	SINAPI	AJUDANTE DE CARPINTEIRO COM ENCARGOS COMPLEMENTARES	Livro SINAPI: Cálculos e Parâmetros	H	0,1260000	23,66	2,98
Composição Auxiliar	88262	SINAPI	CARPINTEIRO DE FORMAS COM ENCARGOS COMPLEMENTARES	Livro SINAPI: Cálculos e Parâmetros	H	0,6870000	28,78	19,77

Assinado

digitalmente por

ANTÔNIO
CARLOS SILVA
DE ARAÚJO: CARLOS SILVA
07646911399 DE ARAÚJO:
07646911399

Obra **Bancos** **B.D.I.** **Padrão** **Encargos Sociais**

PERFURAÇÃO DE POÇOS E IMPLEMENTAÇÃO DE INFRAESTRUTURA DE ABASTECIMENTO DE ÁGUA EM LOCALIDADES DO MUNICÍPIO DE PAES LANDIM – PI **SINAPI - 01/2026 - Piauí** **24,04%** **Não Desonerado:**
ORSE - 12/2025 - Sergipe **Horista: 113,33%**
SEINFRA - 028 - Ceará **Mensalista: 71,12%**

Composições Analíticas - Casa de Comando										
Composições Principais										
Composição Auxiliar	92267	SINAPI	FABRICAÇÃO DE FÔRMA PARA LAJES, EM CHAPA DE MADEIRA COMPENSADA RESINADA, E = 17 MM. AF. 09/2020	Fôrmas para Estruturas de Concreto Armado	m²	0,5770000	62,97	36,33		
Insumo	00002692	SINAPI	DESMOLDANTE PROTETOR PARA FORMAS DE MADEIRA, DE BASE OLEOSA EMULSIONADA EM AGUA	Material	L	0,0100000	9,88	0,09		
Insumo	00010749	SINAPI	LOCAÇAO DE ESCORA METALICA TELESCOPICA, COM ALTURA REGULAVEL DE "1,80" A "3,20" M, COM CAPACIDADE DE CARGA DE NO MINIMO 1000 KGF (10 KN), INCLUSO TRIPE E FORCADO	Equipamento	UNXMES	0,3970000	15,53	6,16		
Insumo	00040270	SINAPI	VIGA DE ESCORAMENTO H20, DE MADEIRA, PESO DE 5,00 A 5,20 KG/M, COM EXTREMEIDADES PLASTICAS	Material	M	0,0380000	133,03	5,05		
					MO sem LS =>	8,30	LS =>	9,40	MO com LS =>	17,70
					Valor do BDI =>	16,91				87,29

	Código	Banco	Descrição	Tipo	Und	Quant.	Valor Unit	Total			
Composição	92415	SINAPI	MONTAGEM E DESMONTAGEM DE FÔRMA DE PILARES RETANGULARES E ESTRUTURAS SIMILARES, PÉ-DIREITO SIMPLES, EM CHAPA DE MADEIRA COMPENSADA RESINADA, 2 UTILIZAÇÕES. AF. 09/2020	Fôrmas para Estruturas de Concreto Armado	m²	1,0000000	148,08	148,08			
Composição Auxiliar	88239	SINAPI	AJUDANTE DE CARPINTEIRO COM ENCARGOS COMPLEMENTARES	Livro SINAPI: Cálculos e Parâmetros	H	0,2060000	23,66	4,87			
Composição Auxiliar	88262	SINAPI	CARPINTEIRO DE FORMAS COM ENCARGOS COMPLEMENTARES	Livro SINAPI: Cálculos e Parâmetros	H	1,1250000	28,78	32,37			
Composição Auxiliar	92263	SINAPI	FABRICAÇÃO DE FÔRMA PARA PILARES E ESTRUTURAS SIMILARES, EM CHAPA DE MADEIRA COMPENSADA RESINADA, E = 17 MM. AF. 09/2020	Fôrmas para Estruturas de Concreto Armado	m²	0,5250000	186,91	98,12			
Insumo	00002692	SINAPI	DESMOLDANTE PROTETOR PARA FORMAS DE MADEIRA, DE BASE OLEOSA EMULSIONADA EM AGUA	Material	L	0,0100000	9,88	0,09			
Insumo	00040271	SINAPI	LOCAÇAO DE APRUMADOR METALICO DE PILAR, COM ALTURA E ANGULO REGULAVEIS, EXTENSAO DE "1,50" A "2,80" M	Equipamento	UNXMES	0,1960000	13,39	2,62			
Insumo	00040275	SINAPI	LOCAÇAO DE VIGA SANDUICHE METALICA VAZADA PARA TRAVAMENTO DE PILARES, ALTURA DE "8" CM, LARGURA DE "6" CM E EXTENSAO DE 2 M	Equipamento	UNXMES	0,3930000	14,00	5,50			
Insumo	00040287	SINAPI	LOCAÇAO DE BARRA DE ANCORAGEM DE 0,80 A 1,20 M DE EXTENSAO, COM ROSCA DE 5/8", INCLUINDO PORCA E FLANGE	Equipamento	MES	0,7850000	5,15	4,04			
Insumo	00040304	SINAPI	PREGO DE AÇO POLIDO COM CABECA DUPLA 17 X 27 (2 1/2 X 11)	Material	KG	0,0190000	25,11	0,47			
					MO sem LS =>	22,40	LS =>	25,38	MO com LS =>	47,78	
					Valor do BDI =>	35,59				Valor com BDI =>	183,67

	Código	Banco	Descrição	Tipo	Und	Quant.	Valor Unit	Total			
Composição	92451	SINAPI	MONTAGEM E DESMONTAGEM DE FÔRMA DE VIGA, ESCORAMENTO COM GARFO DE MADEIRA, PÉ-DIREITO SIMPLES, EM CHAPA DE MADEIRA RESINADA, 2 UTILIZAÇÕES. AF. 09/2020	Fôrmas para Estruturas de Concreto Armado	m²	1,0000000	208,66	208,66			
Composição Auxiliar	88239	SINAPI	AJUDANTE DE CARPINTEIRO COM ENCARGOS COMPLEMENTARES	Livro SINAPI: Cálculos e Parâmetros	H	0,2050000	23,66	4,85			
Composição Auxiliar	88262	SINAPI	CARPINTEIRO DE FORMAS COM ENCARGOS COMPLEMENTARES	Livro SINAPI: Cálculos e Parâmetros	H	1,1200000	28,78	32,23			
Composição Auxiliar	92265	SINAPI	FABRICAÇÃO DE FÔRMA PARA VIGAS, EM CHAPA DE MADEIRA COMPENSADA RESINADA, E = 17 MM. AF. 09/2020	Fôrmas para Estruturas de Concreto Armado	m²	0,6260000	135,66	84,92			
Composição Auxiliar	92272	SINAPI	FABRICAÇÃO DE ESCORAS DE VIGA DO TIPO GARFO, EM MADEIRA. AF. 09/2020	Fôrmas para Estruturas de Concreto Armado	M	1,8160000	43,31	78,65			
Insumo	00002692	SINAPI	DESMOLDANTE PROTETOR PARA FORMAS DE MADEIRA, DE BASE OLEOSA EMULSIONADA EM AGUA	Material	L	0,0100000	9,88	0,09			
Insumo	00006193	SINAPI	TABUA NAO APARELHADA "2,5 X 20" CM, EM MACARANDUBA/MASSARANDUBA, ANGELIM OU EQUIVALENTE DA REGIAO - BRUTA	Material	M	0,4740000	14,13	6,69			
Insumo	00040304	SINAPI	PREGO DE AÇO POLIDO COM CABECA DUPLA 17 X 27 (2 1/2 X 11)	Material	KG	0,0490000	25,11	1,23			
					MO sem LS =>	25,96	LS =>	29,42	MO com LS =>	55,38	
					Valor do BDI =>	50,16				Valor com BDI =>	258,82

Composição	Código	Banco	Descrição	Tipo	Und	Quant.	Valor Unit	Total
Composição	88377	SINAPI	OPERADOR DE BETONEIRA ESTACIONÁRIA/MISTURADOR COM ENCARGOS COMPLEMENTARES	Livro SINAPI: Cálculos e Parâmetros	H	1,0000000	27,37	27,37
Composição Auxiliar	95389	SINAPI	CURSO DE CAPACITAÇÃO PARA OPERADOR DE BETONEIRA ESTACIONÁRIA/MISTURADOR (ENCARGOS COMPLEMENTARES) - HORISTA	Livro SINAPI: Cálculos e Parâmetros	H	1,0000000	0,17	0,17
Insumo	00037370	SINAPI	ALIMENTACAO - HORISTA (COLETADO CAIXA - ENCARGOS COMPLEMENTARES)	Material	H	1,0000000	2,49	2,49
Insumo	00037371	SINAPI	TRANSPORTE - HORISTA (COLETADO CAIXA - ENCARGOS COMPLEMENTARES)	Material	H	1,0000000	0,48	0,48
Insumo	00037372	SINAPI	EXAMES - HORISTA (COLETADO CAIXA - ENCARGOS COMPLEMENTARES)	Material	H	1,0000000	1,42	1,42
Insumo	00037373	SINAPI	SEGURO - HORISTA (COLETADO CAIXA - ENCARGOS COMPLEMENTARES)	Material	H	1,0000000	0,11	0,11
Insumo	00037666	SINAPI	OPERADOR DE BETONEIRA ESTACIONARIA / MISTURADOR (HORISTA)	Mão de Obra	H	1,0000000	21,52	21,52

Assinado digitalmente por
ANTÔNIO CARLOS SILVA
DE ARAÚJO: CARLOS SILVA
07646911399 DE ARAÚJO:
07646911399

Obra

PERFURAÇÃO DE POÇOS E IMPLEMENTAÇÃO
DE INFRAESTRUTURA DE ABASTECIMENTO DE
ÁGUA EM LOCALIDADES DO MUNICÍPIO DE
PAES LANDIM – PI

Bancos

SINAPI - 01/2026 - Piauí
ORSE - 12/2025 - Sergipe
SEINFRA - 028 - Ceará

B.D.I.

24,04%

Padrão

Encargos Sociais

Não Desonerado:
Horista: 113,33%
Mensalista: 71,12%

Composições Analíticas - Casa de Comando

Composições Principais

Insumo	00043464	SINAPI	FERRAMENTAS - FAMILIA OPERADOR ESCVADEIRA - HORISTA (ENCARGOS COMPLEMENTARES - COLETADO CAIXA)	Material	H	1,0000000	0,05	0,05
Insumo	00043488	SINAPI	EPI - FAMILIA OPERADOR ESCVADEIRA - HORISTA (ENCARGOS COMPLEMENTARES - COLETADO CAIXA)	Material	H	1,0000000	1,13	1,13
				MO sem LS =>	10,17	LS =>	11,52	MO com LS =>
				Valor do BDI =>	6,57			Valor com BDI =>

	Código	Banco	Descrição	Tipo	Und	Quant.	Valor Unit	Total
Composição	88295	SINAPI	OPERADOR DE GUINCHO COM ENCARGOS COMPLEMENTARES	Livro SINAPI: Cálculos e Parâmetros	H	1,0000000	27,55	27,55
Composição Auxiliar	95358	SINAPI	CURSO DE CAPACITAÇÃO PARA OPERADOR DE GUINCHO (ENCARGOS COMPLEMENTARES) - HORISTA	Livro SINAPI: Cálculos e Parâmetros	H	1,0000000	0,35	0,35
Insumo	00004253	SINAPI	OPERADOR DE GUINCHO OU GUINCHEIRO (HORISTA)	Mão de Obra	H	1,0000000	21,52	21,52
Insumo	00037370	SINAPI	ALIMENTACAO - HORISTA (COLETADO CAIXA - ENCARGOS COMPLEMENTARES)	Material	H	1,0000000	2,49	2,49
Insumo	00037371	SINAPI	TRANSPORTE - HORISTA (COLETADO CAIXA - ENCARGOS COMPLEMENTARES)	Material	H	1,0000000	0,48	0,48
Insumo	00037372	SINAPI	EXAMES - HORISTA (COLETADO CAIXA - ENCARGOS COMPLEMENTARES)	Material	H	1,0000000	1,42	1,42
Insumo	00037373	SINAPI	SEGURO - HORISTA (COLETADO CAIXA - ENCARGOS COMPLEMENTARES)	Material	H	1,0000000	0,11	0,11
Insumo	00043464	SINAPI	FERRAMENTAS - FAMILIA OPERADOR ESCVADEIRA - HORISTA (ENCARGOS COMPLEMENTARES - COLETADO CAIXA)	Material	H	1,0000000	0,05	0,05
Insumo	00043488	SINAPI	EPI - FAMILIA OPERADOR ESCVADEIRA - HORISTA (ENCARGOS COMPLEMENTARES - COLETADO CAIXA)	Material	H	1,0000000	1,13	1,13
				MO sem LS =>	10,25	LS =>	11,62	MO com LS =>
				Valor do BDI =>	6,62			Valor com BDI =>

	Código	Banco	Descrição	Tipo	Und	Quant.	Valor Unit	Total
Composição	88297	SINAPI	OPERADOR DE MÁQUINAS E EQUIPAMENTOS COM ENCARGOS COMPLEMENTARES	Livro SINAPI: Cálculos e Parâmetros	H	1,0000000	27,44	27,44
Composição Auxiliar	95360	SINAPI	CURSO DE CAPACITAÇÃO PARA OPERADOR DE MÁQUINAS E EQUIPAMENTOS (ENCARGOS COMPLEMENTARES) - HORISTA	Livro SINAPI: Cálculos e Parâmetros	H	1,0000000	0,24	0,24
Insumo	00004230	SINAPI	OPERADOR DE MAQUINAS E TRATORES DIVERSOS - TERRAPLANAGEM (HORISTA)	Mão de Obra	H	1,0000000	21,52	21,52
Insumo	00037370	SINAPI	ALIMENTACAO - HORISTA (COLETADO CAIXA - ENCARGOS COMPLEMENTARES)	Material	H	1,0000000	2,49	2,49
Insumo	00037371	SINAPI	TRANSPORTE - HORISTA (COLETADO CAIXA - ENCARGOS COMPLEMENTARES)	Material	H	1,0000000	0,48	0,48
Insumo	00037372	SINAPI	EXAMES - HORISTA (COLETADO CAIXA - ENCARGOS COMPLEMENTARES)	Material	H	1,0000000	1,42	1,42
Insumo	00037373	SINAPI	SEGURO - HORISTA (COLETADO CAIXA - ENCARGOS COMPLEMENTARES)	Material	H	1,0000000	0,11	0,11
Insumo	00043464	SINAPI	FERRAMENTAS - FAMILIA OPERADOR ESCVADEIRA - HORISTA (ENCARGOS COMPLEMENTARES - COLETADO CAIXA)	Material	H	1,0000000	0,05	0,05
Insumo	00043488	SINAPI	EPI - FAMILIA OPERADOR ESCVADEIRA - HORISTA (ENCARGOS COMPLEMENTARES - COLETADO CAIXA)	Material	H	1,0000000	1,13	1,13
				MO sem LS =>	10,20	LS =>	11,56	MO com LS =>
				Valor do BDI =>	6,59			Valor com BDI =>

	Código	Banco	Descrição	Tipo	Und	Quant.	Valor Unit	Total
Composição	88309	SINAPI	PEDREIRO COM ENCARGOS COMPLEMENTARES	Livro SINAPI: Cálculos e Parâmetros	H	1,0000000	29,47	29,47
Composição Auxiliar	95371	SINAPI	CURSO DE CAPACITAÇÃO PARA PEDREIRO (ENCARGOS COMPLEMENTARES) - HORISTA	Livro SINAPI: Cálculos e Parâmetros	H	1,0000000	0,46	0,46
Insumo	00004750	SINAPI	PEDREIRO (HORISTA)	Mão de Obra	H	1,0000000	21,80	21,80
Insumo	00037370	SINAPI	ALIMENTACAO - HORISTA (COLETADO CAIXA - ENCARGOS COMPLEMENTARES)	Material	H	1,0000000	2,49	2,49
Insumo	00037371	SINAPI	TRANSPORTE - HORISTA (COLETADO CAIXA - ENCARGOS COMPLEMENTARES)	Material	H	1,0000000	0,48	0,48
Insumo	00037372	SINAPI	EXAMES - HORISTA (COLETADO CAIXA - ENCARGOS COMPLEMENTARES)	Material	H	1,0000000	1,42	1,42
Insumo	00037373	SINAPI	SEGURO - HORISTA (COLETADO CAIXA - ENCARGOS COMPLEMENTARES)	Material	H	1,0000000	0,11	0,11
Insumo	00043465	SINAPI	FERRAMENTAS - FAMILIA PEDREIRO - HORISTA (ENCARGOS COMPLEMENTARES - COLETADO CAIXA)	Material	H	1,0000000	0,90	0,90
Insumo	00043489	SINAPI	EPI - FAMILIA PEDREIRO - HORISTA (ENCARGOS COMPLEMENTARES - COLETADO CAIXA)	Material	H	1,0000000	1,81	1,81
				MO sem LS =>	10,43	LS =>	11,83	MO com LS =>
				Valor do BDI =>	7,08			Valor com BDI =>

	Código	Banco	Descrição	Tipo	Und	Quant.	Valor Unit	Total
Composição	88310	SINAPI	PINTOR COM ENCARGOS COMPLEMENTARES	Livro SINAPI: Cálculos e Parâmetros	H	1,0000000	31,50	31,50
Composição Auxiliar	95372	SINAPI	CURSO DE CAPACITAÇÃO PARA PINTOR (ENCARGOS COMPLEMENTARES) - HORISTA	Livro SINAPI: Cálculos e Parâmetros	H	1,0000000	0,32	0,32
Insumo	00004783	SINAPI	PINTOR (HORISTA)	Mão de Obra	H	1,0000000	21,80	21,80
Insumo	00037370	SINAPI	ALIMENTACAO - HORISTA (COLETADO CAIXA - ENCARGOS COMPLEMENTARES)	Material	H	1,0000000	2,49	2,49
Insumo	00037371	SINAPI	TRANSPORTE - HORISTA (COLETADO CAIXA - ENCARGOS COMPLEMENTARES)	Material	H	1,0000000	0,48	0,48

Assinado

digitalmente por

ANTÔNIO
CARLOS SILVA
DE ARAÚJO: CARLOS SILVA
07646911399 DE ARAÚJO:
07646911399

Obra	Bancos	B.D.I.	Padrão	Encargos Sociais
PERFURAÇÃO DE POÇOS E IMPLEMENTAÇÃO DE INFRAESTRUTURA DE ABASTECIMENTO DE ÁGUA EM LOCALIDADES DO MUNICÍPIO DE PAES LANDIM – PI	SINAPI - 01/2026 - Piauí ORSE - 12/2025 - Sergipe SEINFRA - 028 - Ceará	24,04%		Não Desonerado: Horista: 113,33% Mensalista: 71,12%

Composições Analíticas - Casa de Comando									
Composições Principais									
Insumo	00037372	SINAPI	EXAMES - HORISTA (COLETADO CAIXA - ENCARGOS COMPLEMENTARES)	Material	H	1,00000000	1,42	1,42	
Insumo	00037373	SINAPI	SEGURO - HORISTA (COLETADO CAIXA - ENCARGOS COMPLEMENTARES)	Material	H	1,00000000	0,11	0,11	
Insumo	00043466	SINAPI	FERRAMENTAS - FAMILIA PINTOR - HORISTA (ENCARGOS COMPLEMENTARES - COLETADO CAIXA)	Material	H	1,00000000	2,58	2,58	
Insumo	00043490	SINAPI	EPI - FAMILIA PINTOR - HORISTA (ENCARGOS COMPLEMENTARES - COLETADO CAIXA)	Material	H	1,00000000	2,30	2,30	
				MO sem LS =>	10,37	LS =>	11,75	MO com LS =>	22,12
				Valor do BDI =>	7,57			Valor com BDI =>	39,07
	Código	Banco	Descrição	Tipo	Und	Quant.	Valor Unit	Total	
Composição	91693	SINAPI	SERRA CIRCULAR DE BANCADA COM MOTOR ELÉTRICO POTÊNCIA DE 5HP, COM COIFA PARA DISCO 10" - CHI DIURNO. AF_08/2015	Custos Horários Produtivo e Improdutivo dos Equipamentos	CHI	1,00000000	27,54	27,54	
Composição Auxiliar	88297	SINAPI	OPERADOR DE MÁQUINAS E EQUIPAMENTOS COM ENCARGOS COMPLEMENTARES	Livro SINAPI: Cálculos e Parâmetros	H	1,00000000	27,44	27,44	
Composição Auxiliar	91688	SINAPI	SERRA CIRCULAR DE BANCADA COM MOTOR ELÉTRICO POTÊNCIA DE 5HP, COM COIFA PARA DISCO 10" - DEPRECIAÇÃO. AF_08/2015	Depreciação, Juros, Impostos e Seguros, Manutenção e Materiais na Operação dos Equipamentos	H	1,00000000	0,09	0,09	
Composição Auxiliar	91689	SINAPI	SERRA CIRCULAR DE BANCADA COM MOTOR ELÉTRICO POTÊNCIA DE 5HP, COM COIFA PARA DISCO 10" - JUROS. AF_08/2015	Depreciação, Juros, Impostos e Seguros, Manutenção e Materiais na Operação dos Equipamentos	H	1,00000000	0,01	0,01	
				MO sem LS =>	10,20	LS =>	11,56	MO com LS =>	21,76
				Valor do BDI =>	6,62			Valor com BDI =>	34,16
	Código	Banco	Descrição	Tipo	Und	Quant.	Valor Unit	Total	
Composição	91692	SINAPI	SERRA CIRCULAR DE BANCADA COM MOTOR ELÉTRICO POTÊNCIA DE 5HP, COM COIFA PARA DISCO 10" - CHP DIURNO. AF_08/2015	Custos Horários Produtivo e Improdutivo dos Equipamentos	CHP	1,00000000	29,09	29,09	
Composição Auxiliar	88297	SINAPI	OPERADOR DE MÁQUINAS E EQUIPAMENTOS COM ENCARGOS COMPLEMENTARES	Livro SINAPI: Cálculos e Parâmetros	H	1,00000000	27,44	27,44	
Composição Auxiliar	91688	SINAPI	SERRA CIRCULAR DE BANCADA COM MOTOR ELÉTRICO POTÊNCIA DE 5HP, COM COIFA PARA DISCO 10" - DEPRECIAÇÃO. AF_08/2015	Depreciação, Juros, Impostos e Seguros, Manutenção e Materiais na Operação dos Equipamentos	H	1,00000000	0,09	0,09	
Composição Auxiliar	91689	SINAPI	SERRA CIRCULAR DE BANCADA COM MOTOR ELÉTRICO POTÊNCIA DE 5HP, COM COIFA PARA DISCO 10" - JUROS. AF_08/2015	Depreciação, Juros, Impostos e Seguros, Manutenção e Materiais na Operação dos Equipamentos	H	1,00000000	0,01	0,01	
Composição Auxiliar	91690	SINAPI	SERRA CIRCULAR DE BANCADA COM MOTOR ELÉTRICO POTÊNCIA DE 5HP, COM COIFA PARA DISCO 10" - MANUTENÇÃO. AF_08/2015	Depreciação, Juros, Impostos e Seguros, Manutenção e Materiais na Operação dos Equipamentos	H	1,00000000	0,06	0,06	
Composição Auxiliar	91691	SINAPI	SERRA CIRCULAR DE BANCADA COM MOTOR ELÉTRICO POTÊNCIA DE 5HP, COM COIFA PARA DISCO 10" - MATERIAIS NA OPERAÇÃO. AF_08/2015	Depreciação, Juros, Impostos e Seguros, Manutenção e Materiais na Operação dos Equipamentos	H	1,00000000	1,49	1,49	
				MO sem LS =>	10,20	LS =>	11,56	MO com LS =>	21,76
				Valor do BDI =>	6,99			Valor com BDI =>	36,08
	Código	Banco	Descrição	Tipo	Und	Quant.	Valor Unit	Total	
Composição	91688	SINAPI	SERRA CIRCULAR DE BANCADA COM MOTOR ELÉTRICO POTÊNCIA DE 5HP, COM COIFA PARA DISCO 10" - DEPRECIAÇÃO. AF_08/2015	Depreciação, Juros, Impostos e Seguros, Manutenção e Materiais na Operação dos Equipamentos	H	1,00000000	0,09	0,09	
Insumo	00014618	SINAPI	SERRA CIRCULAR DE BANCADA COM MOTOR ELETRICO, POTENCIA DE *1600* W, PARA DISCO DE DIAMETRO DE 10" (250 MM)	Equipamento para Aquisição Permanente	UN	0,0000720	1.252,51	0,09	
				MO sem LS =>	0,00	LS =>	0,00	MO com LS =>	0,00
				Valor do BDI =>	0,02			Valor com BDI =>	0,11
	Código	Banco	Descrição	Tipo	Und	Quant.	Valor Unit	Total	
Composição	91689	SINAPI	SERRA CIRCULAR DE BANCADA COM MOTOR ELÉTRICO POTÊNCIA DE 5HP, COM COIFA PARA DISCO 10" - JUROS. AF_08/2015	Depreciação, Juros, Impostos e Seguros, Manutenção e Materiais na Operação dos Equipamentos	H	1,00000000	0,01	0,01	
Insumo	00014618	SINAPI	SERRA CIRCULAR DE BANCADA COM MOTOR ELETRICO, POTENCIA DE *1600* W, PARA DISCO DE DIAMETRO DE 10" (250 MM)	Equipamento para Aquisição Permanente	UN	0,0000148	1.252,51	0,01	
				MO sem LS =>	0,00	LS =>	0,00	MO com LS =>	0,00
				Valor do BDI =>	0,00			Valor com BDI =>	0,01
	Código	Banco	Descrição	Tipo	Und	Quant.	Valor Unit	Total	
Composição	91690	SINAPI	SERRA CIRCULAR DE BANCADA COM MOTOR ELÉTRICO POTÊNCIA DE 5HP, COM COIFA PARA DISCO 10" - MANUTENÇÃO. AF_08/2015	Depreciação, Juros, Impostos e Seguros, Manutenção e Materiais na Operação dos Equipamentos	H	1,00000000	0,06	0,06	
Insumo	00014618	SINAPI	SERRA CIRCULAR DE BANCADA COM MOTOR ELETRICO, POTENCIA DE *1600* W, PARA DISCO DE DIAMETRO DE 10" (250 MM)	Equipamento para Aquisição Permanente	UN	0,0000500	1.252,51	0,06	
				MO sem LS =>	0,00	LS =>	0,00	MO com LS =>	0,00
				Valor do BDI =>	0,01			Valor com BDI =>	0,07
	Código	Banco	Descrição	Tipo	Und	Quant.	Valor Unit	Total	
Composição	91691	SINAPI	SERRA CIRCULAR DE BANCADA COM MOTOR ELÉTRICO POTÊNCIA DE 5HP, COM COIFA PARA DISCO 10" - MATERIAIS NA OPERAÇÃO. AF_08/2015	Depreciação, Juros, Impostos e Seguros, Manutenção e Materiais na Operação dos Equipamentos	H	1,00000000	1,49	1,49	
Insumo	00002705	SINAPI	ENERGIA ELETRICA ATE 2000 KWH INDUSTRIAL, SEM DEMANDA	Franquia	KWH	1,36000000	1,10	1,49	
				MO sem LS =>	0,00	LS =>	0,00	MO com LS =>	0,00

Assinado digitalmente por
ANTÔNIO CARLOS SILVA
DE ARAÚJO: CARLOS SILVA
07646911399 DE ARAÚJO:
07646911399

Obra

PERFURAÇÃO DE POÇOS E IMPLEMENTAÇÃO
DE INFRAESTRUTURA DE ABASTECIMENTO DE
ÁGUA EM LOCALIDADES DO MUNICÍPIO DE
PAES LANDIM – PI

Bancos

SINAPI - 01/2026 - Piauí
ORSE - 12/2025 - Sergipe
SEINFRA - 028 - Ceará

B.D.I.

24,04%

Padrão

Encargos Sociais

Não Desonerado:
Horista: 113,33%
Mensalista: 71,12%

Composições Analíticas - Casa de Comando

Composições Principais

Valor do BDI => 0,35 Valor com BDI => 1,84

	Código	Banco	Descrição	Tipo	Und	Quant.	Valor Unit	Total	
Composição	88316	SINAPI	SERVENTE COM ENCARGOS COMPLEMENTARES	Livro SINAPI: Cálculos e Parâmetros	H	1,0000000	23,66	23,66	
Composição Auxiliar	95378	SINAPI	CURSO DE CAPACITAÇÃO PARA SERVENTE (ENCARGOS COMPLEMENTARES) - HORISTA	Livro SINAPI: Cálculos e Parâmetros	H	1,0000000	0,33	0,33	
Insumo	00006111	SINAPI	SERVENTE DE OBRAS (HORISTA)	Mão de Obra	H	1,0000000	15,94	15,94	
Insumo	00037370	SINAPI	ALIMENTACAO - HORISTA (COLETADO CAIXA - ENCARGOS COMPLEMENTARES)	Material	H	1,0000000	2,49	2,49	
Insumo	00037371	SINAPI	TRANSPORTE - HORISTA (COLETADO CAIXA - ENCARGOS COMPLEMENTARES)	Material	H	1,0000000	0,48	0,48	
Insumo	00037372	SINAPI	EXAMES - HORISTA (COLETADO CAIXA - ENCARGOS COMPLEMENTARES)	Material	H	1,0000000	1,42	1,42	
Insumo	00037373	SINAPI	SEGURO - HORISTA (COLETADO CAIXA - ENCARGOS COMPLEMENTARES)	Material	H	1,0000000	0,11	0,11	
Insumo	00043467	SINAPI	FERRAMENTAS - FAMILIA SERVENTE - HORISTA (ENCARGOS COMPLEMENTARES - COLETADO CAIXA)	Material	H	1,0000000	1,00	1,00	
Insumo	00043491	SINAPI	EPI - FAMILIA SERVENTE - HORISTA (ENCARGOS COMPLEMENTARES - COLETADO CAIXA)	Material	H	1,0000000	1,89	1,89	
				MO sem LS =>	7,63	LS =>	8,64	MO com LS =>	16,27
				Valor do BDI =>	5,68			Valor com BDI =>	29,34

	Código	Banco	Descrição	Tipo	Und	Quant.	Valor Unit	Total	
Composição	88323	SINAPI	TELHADISTA COM ENCARGOS COMPLEMENTARES	Livro SINAPI: Cálculos e Parâmetros	H	1,0000000	28,49	28,49	
Composição Auxiliar	95385	SINAPI	CURSO DE CAPACITAÇÃO PARA TELHADISTA (ENCARGOS COMPLEMENTARES) - HORISTA	Livro SINAPI: Cálculos e Parâmetros	H	1,0000000	0,24	0,24	
Insumo	00012869	SINAPI	TELHADOR / TELHADISTA (HORISTA)	Mão de Obra	H	1,0000000	21,52	21,52	
Insumo	00037370	SINAPI	ALIMENTACAO - HORISTA (COLETADO CAIXA - ENCARGOS COMPLEMENTARES)	Material	H	1,0000000	2,49	2,49	
Insumo	00037371	SINAPI	TRANSPORTE - HORISTA (COLETADO CAIXA - ENCARGOS COMPLEMENTARES)	Material	H	1,0000000	0,48	0,48	
Insumo	00037372	SINAPI	EXAMES - HORISTA (COLETADO CAIXA - ENCARGOS COMPLEMENTARES)	Material	H	1,0000000	1,42	1,42	
Insumo	00037373	SINAPI	SEGURO - HORISTA (COLETADO CAIXA - ENCARGOS COMPLEMENTARES)	Material	H	1,0000000	0,11	0,11	
Insumo	00043459	SINAPI	FERRAMENTAS - FAMILIA CARPINTEIRO DE FORMAS - HORISTA (ENCARGOS COMPLEMENTARES - COLETADO CAIXA)	Material	H	1,0000000	0,45	0,45	
Insumo	00043483	SINAPI	EPI - FAMILIA CARPINTEIRO DE FORMAS - HORISTA (ENCARGOS COMPLEMENTARES - COLETADO CAIXA)	Material	H	1,0000000	1,78	1,78	
				MO sem LS =>	10,20	LS =>	11,56	MO com LS =>	21,76
				Valor do BDI =>	6,84			Valor com BDI =>	35,33

	Código	Banco	Descrição	Tipo	Und	Quant.	Valor Unit	Total		
Composição	90587	SINAPI	VIBRADOR DE IMERSÃO, DIÂMETRO DE PONTEIRA 45MM, MOTOR ELÉTRICO TRIFÁSICO POTÊNCIA DE 2 CV - CHI DIURNO. AF_06/2015	Custos Horários Produtivo e Improdutivo dos Equipamentos	CHI	1,0000000	0,49	0,49		
Composição Auxiliar	90582	SINAPI	VIBRADOR DE IMERSÃO, DIÂMETRO DE PONTEIRA 45MM, MOTOR ELÉTRICO TRIFÁSICO POTÊNCIA DE 2 CV - DEPRECIAÇÃO. AF_06/2015	Depreciação, Juros, Impostos e Seguros, Manutenção e Materiais na Operação dos Equipamentos	H	1,0000000	0,40	0,40		
Composição Auxiliar	90583	SINAPI	VIBRADOR DE IMERSÃO, DIÂMETRO DE PONTEIRA 45MM, MOTOR ELÉTRICO TRIFÁSICO POTÊNCIA DE 2 CV - JUROS. AF_06/2015	Depreciação, Juros, Impostos e Seguros, Manutenção e Materiais na Operação dos Equipamentos	H	1,0000000	0,09	0,09		
					MO sem LS =>	0,00	LS =>	0,00	MO com LS =>	0,00
					Valor do BDI =>	0,11			Valor com BDI =>	0,60

	Código	Banco	Descrição	Tipo	Und	Quant.	Valor Unit	Total	
Composição	90586	SINAPI	VIBRADOR DE IMERSÃO, DIÂMETRO DE PONTEIRA 45MM, MOTOR ELÉTRICO TRIFÁSICO POTÊNCIA DE 2 CV - CHP DIURNO. AF_06/2015	Custos Horários Produtivo e Improdutivo dos Equipamentos	CHP	1,0000000	1,37	1,37	
Composição Auxiliar	90582	SINAPI	VIBRADOR DE IMERSÃO, DIÂMETRO DE PONTEIRA 45MM, MOTOR ELÉTRICO TRIFÁSICO POTÊNCIA DE 2 CV - DEPRECIAÇÃO. AF_06/2015	Depreciação, Juros, Impostos e Seguros, Manutenção e Materiais na Operação dos Equipamentos	H	1,0000000	0,40	0,40	
Composição Auxiliar	90583	SINAPI	VIBRADOR DE IMERSÃO, DIÂMETRO DE PONTEIRA 45MM, MOTOR ELÉTRICO TRIFÁSICO POTÊNCIA DE 2 CV - JUROS. AF_06/2015	Depreciação, Juros, Impostos e Seguros, Manutenção e Materiais na Operação dos Equipamentos	H	1,0000000	0,09	0,09	
Composição Auxiliar	90584	SINAPI	VIBRADOR DE IMERSÃO, DIÂMETRO DE PONTEIRA 45MM, MOTOR ELÉTRICO TRIFÁSICO POTÊNCIA DE 2 CV - MANUTENÇÃO. AF_06/2015	Depreciação, Juros, Impostos e Seguros, Manutenção e Materiais na Operação dos Equipamentos	H	1,0000000	0,31	0,31	
Composição Auxiliar	90585	SINAPI	VIBRADOR DE IMERSÃO, DIÂMETRO DE PONTEIRA 45MM, MOTOR ELÉTRICO TRIFÁSICO POTÊNCIA DE 2 CV - MATERIAIS NA OPERAÇÃO. AF_06/2015	Depreciação, Juros, Impostos e Seguros, Manutenção e Materiais na Operação dos Equipamentos	H	1,0000000	0,57	0,57	
				MO sem LS =>	0,00	LS =>	0,00	MO com LS =>	0,00
				Valor do BDI =>	0,32			Valor com BDI =>	1,69

	Código	Banco	Descrição	Tipo	Und	Quant.	Valor Unit	Total
Composição	90582	SINAPI	VIBRADOR DE IMERSÃO, DIÂMETRO DE PONTEIRA 45MM, MOTOR ELÉTRICO TRIFÁSICO POTÊNCIA DE 2 CV - DEPRECIAÇÃO. AF_06/2015	Depreciação, Juros, Impostos e Seguros, Manutenção e Materiais na Operação dos Equipamentos	H	1,0000000	0,40	0,40

Assinado

digitalmente por

ANTÔNIO
CARLOS SILVA
DE ARAÚJO: CARLOS SILVA
07646911399 DE ARAÚJO:
07646911399

Obra

Bancos

B.D.I.

24,04%

Padrão

Encargos Sociais

PERFURAÇÃO DE POÇOS E IMPLEMENTAÇÃO
DE INFRAESTRUTURA DE ABASTECIMENTO DE
ÁGUA EM LOCALIDADES DO MUNICÍPIO DE
PAES LANDIM - PI

SINAPI - 01/2026 - Piauí
ORSE - 12/2025 - Sergipe
SEINFRA - 028 - Ceará

Não Desonerado:
Horista: 113,33%
Mensalista: 71,12%

Composições Analíticas - Casa de Comando										
Composições Principais										
Insumo	00013896	SINAPI	VIBRADOR DE IMERSAO, DIAMETRO DA PONTEIRA DE *45* MM, COM MOTOR ELETRICO TRIFASICO DE 2 HP (2 CV)	Equipamento para Aquisição Permanente	UN	0,0001280	3.146,52	0,40		
				MO sem LS =>	0,00	LS =>	0,00	MO com LS =>	0,00	
				Valor do BDI =>	0,09				Valor com BDI =>	0,49
	Código	Banco	Descrição	Tipo	Und	Quant.	Valor Unit	Total		
Composição	90583	SINAPI	VIBRADOR DE IMERSÃO, DIÂMETRO DE PONTEIRA 45MM, MOTOR ELÉTRICO TRIFÁSICO POTÊNCIA DE 2 CV - JUROS. AF 06/2015	Depreciação, Juros, Impostos e Seguros, Manutenção e Materiais na Operação dos Equipamentos	H	1,0000000	0,09	0,09		
Insumo	00013896	SINAPI	VIBRADOR DE IMERSAO, DIAMETRO DA PONTEIRA DE *45* MM, COM MOTOR ELETRICO TRIFASICO DE 2 HP (2 CV)	Equipamento para Aquisição Permanente	UN	0,0000296	3.146,52	0,09		
				MO sem LS =>	0,00	LS =>	0,00	MO com LS =>	0,00	
				Valor do BDI =>	0,02				Valor com BDI =>	0,11
	Código	Banco	Descrição	Tipo	Und	Quant.	Valor Unit	Total		
Composição	90584	SINAPI	VIBRADOR DE IMERSÃO, DIÂMETRO DE PONTEIRA 45MM, MOTOR ELÉTRICO TRIFÁSICO POTÊNCIA DE 2 CV - MANUTENÇÃO. AF 06/2015	Depreciação, Juros, Impostos e Seguros, Manutenção e Materiais na Operação dos Equipamentos	H	1,0000000	0,31	0,31		
Insumo	00013896	SINAPI	VIBRADOR DE IMERSAO, DIAMETRO DA PONTEIRA DE *45* MM, COM MOTOR ELETRICO TRIFASICO DE 2 HP (2 CV)	Equipamento para Aquisição Permanente	UN	0,0001000	3.146,52	0,31		
				MO sem LS =>	0,00	LS =>	0,00	MO com LS =>	0,00	
				Valor do BDI =>	0,07				Valor com BDI =>	0,38
	Código	Banco	Descrição	Tipo	Und	Quant.	Valor Unit	Total		
Composição	90585	SINAPI	VIBRADOR DE IMERSÃO, DIÂMETRO DE PONTEIRA 45MM, MOTOR ELÉTRICO TRIFÁSICO POTÊNCIA DE 2 CV - MATERIAIS NA OPERAÇÃO. AF 06/2015	Depreciação, Juros, Impostos e Seguros, Manutenção e Materiais na Operação dos Equipamentos	H	1,0000000	0,57	0,57		
Insumo	00002705	SINAPI	ENERGIA ELETRICA ATE 2000 KWH INDUSTRIAL, SEM DEMANDA	Franquia	KWH	0,5200000	1,10	0,57		
				MO sem LS =>	0,00	LS =>	0,00	MO com LS =>	0,00	
				Valor do BDI =>	0,13				Valor com BDI =>	0,70

Assinado digitalmente por
ANTÔNIO CARLOS SILVA
DE ARAÚJO: CARLOS SILVA
07646911399 DE ARAÚJO:
07646911399

Obra

PERFURAÇÃO DE POÇOS E IMPLEMENTAÇÃO
DE INFRAESTRUTURA DE ABASTECIMENTO DE
ÁGUA EM LOCALIDADES DO MUNICÍPIO DE
PAES LANDIM – PI

Bancos

SINAPI - 01/2026 - Piauí
ORSE - 12/2025 - Sergipe
SEINFRA - 028 - Ceará

B.D.I.

24,04%

Padrão

Encargos Sociais

Não Desonerado:
Horista: 113,33%
Mensalista: 71,12%

Composições Analíticas - Instalações Elétricas da Casa de Comando

Composições Principais

1	Código	Banco	Descrição	Tipo	Und	Quant.	Valor Unit	Total	
Composição	91929	SINAPI	CABO DE COBRE FLEXÍVEL ISOLADO, 4 MM², ANTI-CHAMA 0,6/1,0 KV, PARA CIRCUITOS TERMINAIS - FORNECIMENTO E INSTALAÇÃO. AF 03/2023	Instalações Elétricas - Eletrodutos Embutidos, Cabos, Caixas, Tomadas e Interruptores	M	1,0000000	8,28	8,28	
Composição Auxiliar	88247	SINAPI	AUXILIAR DE ELETRICISTA COM ENCARGOS COMPLEMENTARES	Livro SINAPI: Cálculos e Parâmetros	H	0,0390000	24,79	0,96	
Composição Auxiliar	88264	SINAPI	ELETRICISTA COM ENCARGOS COMPLEMENTARES	Livro SINAPI: Cálculos e Parâmetros	H	0,0390000	30,09	1,17	
Insumo	00001021	SINAPI	CABO DE COBRE, FLEXIVEL, CLASSE 4 OU 5, ISOLACAO EM PVC/A, ANTICHAMA BWF-B, COBERTURA PVC-ST1, ANTICHAMA BWF-B, 1 CONDUTOR, 0,6/1 KV, SECAO NOMINAL 4 MM2	Material	M	1,2434000	4,93	6,12	
Insumo	00021127	SINAPI	FITA ISOLANTE ADESIVA ANTICHAMA, USO ATE 750 V, EM ROLO DE 19 MM X 5 M	Material	UN	0,0094000	3,66	0,03	
MO sem LS =>					0,73	LS =>	0,82	MO com LS =>	1,55
Valor do BDI =>					1,99	Valor com BDI =>			10,27

2	Código	Banco	Descrição	Tipo	Und	Quant.	Valor Unit	Total	
Composição	93656	SINAPI	DISJUNTOR MONOPOLAR TIPO DIN, CORRENTE NOMINAL DE 25A - FORNECIMENTO E INSTALAÇÃO. AF 07/2025	Instalações Elétricas - Quadros, Cabos, Disjuntores, Contadores e Barramentos Blindados	UN	1,0000000	13,33	13,33	
Composição Auxiliar	88247	SINAPI	AUXILIAR DE ELETRICISTA COM ENCARGOS COMPLEMENTARES	Livro SINAPI: Cálculos e Parâmetros	H	0,0639640	24,79	1,58	
Composição Auxiliar	88264	SINAPI	ELETRICISTA COM ENCARGOS COMPLEMENTARES	Livro SINAPI: Cálculos e Parâmetros	H	0,0639640	30,09	1,92	
Insumo	00001571	SINAPI	TERMINAL A COMPRESSAO EM COBRE ESTANHADO PARA CABO 4 MM2, 1 FURO E 1 COMPRESSAO, PARA PARAFUSO DE FIXACAO M5	Material	UN	1,0000000	1,49	1,49	
Insumo	00034653	SINAPI	DISJUNTOR TERMOMAGNETICO PARA TRILHO DIN (IEC), MONOPOLAR, 6 - 32 A	Material	UN	1,0000000	8,34	8,34	
MO sem LS =>					1,19	LS =>	1,35	MO com LS =>	2,54
Valor do BDI =>					3,20	Valor com BDI =>			16,53

3	Código	Banco	Descrição	Tipo	Und	Quant.	Valor Unit	Total	
Composição	93672	SINAPI	DISJUNTOR TRIPOLAR TIPO DIN, CORRENTE NOMINAL DE 40A - FORNECIMENTO E INSTALAÇÃO. AF 07/2025	Instalações Elétricas - Quadros, Cabos, Disjuntores, Contadores e Barramentos Blindados	UN	1,0000000	85,24	85,24	
Composição Auxiliar	88247	SINAPI	AUXILIAR DE ELETRICISTA COM ENCARGOS COMPLEMENTARES	Livro SINAPI: Cálculos e Parâmetros	H	0,3814190	24,79	9,45	
Composição Auxiliar	88264	SINAPI	ELETRICISTA COM ENCARGOS COMPLEMENTARES	Livro SINAPI: Cálculos e Parâmetros	H	0,3814190	30,09	11,47	
Insumo	00001574	SINAPI	TERMINAL A COMPRESSAO EM COBRE ESTANHADO PARA CABO 10 MM2, 1 FURO E 1 COMPRESSAO, PARA PARAFUSO DE FIXACAO M6	Material	UN	3,0000000	1,92	5,76	
Insumo	00034709	SINAPI	DISJUNTOR TERMOMAGNETICO PARA TRILHO DIN (IEC), TRIPOLAR, 10 - 50 A	Material	UN	1,0000000	58,56	58,56	
MO sem LS =>					7,13	LS =>	8,09	MO com LS =>	15,22
Valor do BDI =>					20,49	Valor com BDI =>			105,73

4	Código	Banco	Descrição	Tipo	Und	Quant.	Valor Unit	Total	
Composição	101877	SINAPI	QUADRO DE DISTRIBUIÇÃO DE ENERGIA EM PVC, DE EMBUTIR, SEM BARRAMENTO, PARA 3 DISJUNTORES - FORNECIMENTO E INSTALAÇÃO. AF 07/2025	Instalações Elétricas - Quadros, Cabos, Disjuntores, Contatores e Barramentos Blindados	UN	1,0000000	88,61	88,61	
Composição Auxiliar	87367	SINAPI	ARGAMASSA TRAÇO 1:1:6 (EM VOLUME DE CIMENTO, CAL E AREIA MÉDIA ÚMIDA) PARA EMBOÇO/MASSA ÚNICA/ASSENTAMENTO DE ALVENARIA DE VEDAÇÃO, PREPARO MANUAL. AF 08/2019	Argamassas	m³	0,0034000	810,06	2,75	
Composição Auxiliar	88247	SINAPI	AUXILIAR DE ELETRICISTA COM ENCARGOS COMPLEMENTARES	Livro SINAPI: Cálculos e Parâmetros	H	0,7227000	24,79	17,91	
Composição Auxiliar	88264	SINAPI	ELETRICISTA COM ENCARGOS COMPLEMENTARES	Livro SINAPI: Cálculos e Parâmetros	H	0,7227000	30,09	21,74	
Insumo	00039794	SINAPI	QUADRO DE DISTRIBUICAO, SEM BARRAMENTO, EM PVC, DE EMBUTIR, PARA 3 DISJUNTORES NEMA OU 4 DISJUNTORES DIN	Material	UN	1,0000000	46,21	46,21	
MO sem LS =>					13,81	LS =>	15,65	MO com LS =>	29,46
Valor do BDI =>					21,30	Valor com BDI =>			109,91

6	Código	Banco	Descrição	Tipo	Und	Quant.	Valor Unit	Total	
Composição	C1196 ADAPTADA	Próprio	ELETRODUTO PVC ROSC.INCL.CONEXÕES D= 25mm (3/4")	ASTU - ASSENTAMENTO DE TUBOS E PECAS	M	1,0000000	21,47	21,47	
Composição Auxiliar	88247	SINAPI	AUXILIAR DE ELETRICISTA COM ENCARGOS COMPLEMENTARES	Livro SINAPI: Cálculos e Parâmetros	H	0,3000000	24,79	7,43	
Composição Auxiliar	88264	SINAPI	ELETRICISTA COM ENCARGOS COMPLEMENTARES	Livro SINAPI: Cálculos e Parâmetros	H	0,3000000	30,09	9,02	
Insumo	I1075	SEINFRA	ELETRODUTO DE PVC RIGIDO 3/4"	Material	M	1,1000000	4,57	5,02	
MO sem LS =>					5,61	LS =>	6,36	MO com LS =>	11,97
Valor do BDI =>					5,16	Valor com BDI =>			26,63

7	Código	Banco	Descrição	Tipo	Und	Quant.	Valor Unit	Total
Composição	COMP. PRÓPIA POÇO 26	Próprio	HASTE COPPERWELD 5/8" X 3,0M COM CONECTOR	INEL - INSTALAÇÃO ELÉTRICA/ELETRIFICAÇÃO E	UNID.	1,0000000	98,00	98,00
Composição Auxiliar	88247	SINAPI	AUXILIAR DE ELETRICISTA COM ENCARGOS COMPLEMENTARES	Livro SINAPI: Cálculos e Parâmetros	H	0,4000000	24,79	9,91

Assinado

digitalmente por

ANTÔNIO
CARLOS SILVA
DE ARAÚJO:
07646911399
ANTÔNIO
CARLOS SILVA
DE ARAÚJO:
07646911399

Obra
PERFURAÇÃO DE POÇOS E IMPLEMENTAÇÃO DE INFRAESTRUTURA DE ABASTECIMENTO DE ÁGUA EM LOCALIDADES DO MUNICÍPIO DE PAES LANDIM – PI

Bancos
SINAPI - 01/2026 - Piauí
ORSE - 12/2025 - Sergipe
SEINFRA - 028 - Ceará

B.D.I.
24,04%

Padrão

Encargos Sociais
Não Desonerado:
Horista: 113,33%
Mensalista: 71,12%

Composições Analíticas - Instalações Elétricas da Casa de Comando								
Composições Principais								
Composição Auxiliar	88264	SINAPI	ELETRICISTA COM ENCARGOS COMPLEMENTARES	Livro SINAPI: Cálculos e Parâmetros	H	0,4000000	30,09	12,03
Insumo	00003380	SINAPI	HASTE DE ATERRAMENTO EM AÇO COM 3,00 M DE COMPRIMENTO E DN = 5/8", REVESTIDA COM BAIXA CAMADA DE COBRE, COM CONECTOR TIPO GRAMPO	Material	UN	1,0000000	76,06	76,06
MO sem LS =>				7,48	LS =>	8,48	MO com LS =>	15,96
Valor do BDI =>				23,55			Valor com BDI =>	121,55
8	Código Banco	Descrição	Tipo	Und	Quant.	Valor Unit	Total	
Composição	C1709	SEINFRA	LUVA P/ELETRODUTO PVC ROSC. D= 25mm (3/4")	0	UN	1,0000000	2,61	2,61
Insumo	I0042	SEINFRA	AJUDANTE DE ELETRICISTA	Mão de Obra	H	0,0300000	21,10	0,63
Insumo	I1409	SEINFRA	LUVA DE PVC RÍGIDO PARA ELETRODUTO 3/4"	Material	UN	1,0000000	1,18	1,18
Insumo	I2312	SEINFRA	ELETRICISTA	Mão de Obra	H	0,0300000	26,85	0,80
MO sem LS =>				0,67	LS =>	0,76	MO com LS =>	1,43
Valor do BDI =>				0,62			Valor com BDI =>	3,23
9	Código Banco	Descrição	Tipo	Und	Quant.	Valor Unit	Total	
Composição	91926	SINAPI	CABO DE COBRE FLEXÍVEL ISOLADO, 2,5 MM², ANTI-CHAMA 450/750 V, PARA CIRCUITOS TERMINAIS - FORNECIMENTO E INSTALAÇÃO. AF 03/2023	Instalações Elétricas - Eletrodutos Embutidos, Cabos, Caixas, Tomadas e Interruptores	M	1,0000000	4,97	4,97
Composição Auxiliar	88247	SINAPI	AUXILIAR DE ELETRICISTA COM ENCARGOS COMPLEMENTARES	Livro SINAPI: Cálculos e Parâmetros	H	0,0290000	24,79	0,71
Composição Auxiliar	88264	SINAPI	ELETRICISTA COM ENCARGOS COMPLEMENTARES	Livro SINAPI: Cálculos e Parâmetros	H	0,0290000	30,09	0,87
Insumo	00001014	SINAPI	CABO DE COBRE, FLEXÍVEL, CLASSE 4 OU 5, ISOLACAO EM PVC/A, ANTICHAMA BWF-B, 1 CONDUTOR, 450/750 V, SECAO NOMINAL 2,5 MM2	Material	M	1,2434000	2,71	3,36
Insumo	00021127	SINAPI	FITA ISOLANTE ADESIVA ANTICHAMA, USO ATE 750 V, EM ROLO DE 19 MM X 5 M	Material	UN	0,0094000	3,66	0,03
MO sem LS =>				0,54	LS =>	0,61	MO com LS =>	1,15
Valor do BDI =>				1,19			Valor com BDI =>	6,16
10	Código Banco	Descrição	Tipo	Und	Quant.	Valor Unit	Total	
Composição	C0480	SEINFRA	BUCHA E ARRUELA DE AÇO GALV. D= 25mm (1")	0	PAR	1,0000000	2,04	2,04
Insumo	I0042	SEINFRA	AJUDANTE DE ELETRICISTA	Mão de Obra	H	0,0100000	21,10	0,21
Insumo	I0128	SEINFRA	ARRUELA DE FERRO GALVANIZADO 1"	Material	UN	1,0000000	0,73	0,73
Insumo	I0287	SEINFRA	BUCHA DE FERRO GALVANIZADO 1"	Material	UN	1,0000000	0,84	0,84
Insumo	I2312	SEINFRA	ELETRICISTA	Mão de Obra	H	0,0100000	26,85	0,26
MO sem LS =>				0,22	LS =>	0,25	MO com LS =>	0,47
Valor do BDI =>				0,49			Valor com BDI =>	2,53
11	Código Banco	Descrição	Tipo	Und	Quant.	Valor Unit	Total	
Composição	93145	SINAPI	PONTO DE ILUMINAÇÃO E TOMADA, RESIDENCIAL, INCLUINDO INTERRUPTOR SIMPLES E TOMADA 10A/250V, CAIXA ELÉTRICA, ELETRODUTO, CABO, RASGO, QUEBRA E CHUMBAMENTO (EXCLUINDO LUMINÁRIA E LÂMPADA). AF 01/2016	INEL - INSTALAÇÃO ELÉTRICA/ELETRIFICAÇÃO E ILUMINAÇÃO EXTERNA	UN	1,0000000	266,79	266,79
Composição Auxiliar	90447	SINAPI	RASGO LINEAR MANUAL EM ALVENARIA, PARA ELETRODUTOS, DIÂMETROS MENORES OU IGUAIS A 40 MM. AF 09/2023	Rasgos e Fixações	M	2,2000000	8,69	19,11
Composição Auxiliar	90456	SINAPI	QUEBRA EM ALVENARIA PARA INSTALAÇÃO DE CAIXA DE TOMADA (4X4 OU 4X2). AF 09/2023	Rasgos e Fixações	UN	1,0000000	5,76	5,76
Composição Auxiliar	90466	SINAPI	CHUMBAMENTO LINEAR EM ALVENARIA PARA RAMAIS/DISTRIBUIÇÃO DE INSTALAÇÕES HIDRÁULICAS COM DIÂMETROS MENORES OU IGUAIS A 40 MM. AF 09/2023	Rasgos e Fixações	M	2,2000000	16,66	36,65
Composição Auxiliar	91852	SINAPI	ELETRODUTO FLEXÍVEL CORRUGADO, PVC, DN 20 MM (1/2"), PARA CIRCUITOS TERMINAIS, INSTALADO EM PAREDE - FORNECIMENTO E INSTALAÇÃO. AF 03/2023	Instalações Elétricas - Eletrodutos Embutidos, Cabos, Caixas, Tomadas e Interruptores	M	2,2000000	9,35	20,57
Composição Auxiliar	91924	SINAPI	CABO DE COBRE FLEXÍVEL ISOLADO, 1,5 MM², ANTI-CHAMA 450/750 V, PARA CIRCUITOS TERMINAIS - FORNECIMENTO E INSTALAÇÃO. AF 03/2023	Instalações Elétricas - Eletrodutos Embutidos, Cabos, Caixas, Tomadas e Interruptores	M	8,4000000	3,41	28,64
Composição Auxiliar	91926	SINAPI	CABO DE COBRE FLEXÍVEL ISOLADO, 2,5 MM², ANTI-CHAMA 450/750 V, PARA CIRCUITOS TERMINAIS - FORNECIMENTO E INSTALAÇÃO. AF 03/2023	Instalações Elétricas - Eletrodutos Embutidos, Cabos, Caixas, Tomadas e Interruptores	M	12,6000000	4,97	62,62
Composição Auxiliar	91937	SINAPI	CAIXA OCTOGONAL 3" X 3", PVC, INSTALADA EM LAJE - FORNECIMENTO E INSTALAÇÃO. AF 03/2023	Instalações Elétricas - Eletrodutos Embutidos, Cabos, Caixas, Tomadas e Interruptores	UN	0,3750000	16,23	6,08
Composição Auxiliar	91940	SINAPI	CAIXA RETANGULAR 4" X 2" MÉDIA (1,30 M DO PISO), PVC, INSTALADA EM PAREDE - FORNECIMENTO E INSTALAÇÃO. AF 03/2023	Instalações Elétricas - Eletrodutos Embutidos, Cabos, Caixas, Tomadas e Interruptores	UN	1,0000000	18,97	18,97
Composição Auxiliar	92023	SINAPI	INTERRUPTOR SIMPLES (1 MÓDULO) COM 1 TOMADA DE EMBUTIR 2P+T 10 A, INCLUINDO SUPORTE E PLACA - FORNECIMENTO E INSTALAÇÃO. AF 03/2023	Instalações Elétricas - Eletrodutos Embutidos, Cabos, Caixas, Tomadas e Interruptores	UN	1,0000000	56,13	56,13
Composição Auxiliar	91842	SINAPI	ELETRODUTO FLEXÍVEL CORRUGADO, PVC, DN 20 MM (1/2"), PARA CIRCUITOS TERMINAIS, INSTALADO EM LAJE - FORNECIMENTO E INSTALAÇÃO. AF 03/2023	INEL - INSTALAÇÃO ELÉTRICA/ELETRIFICAÇÃO E ILUMINAÇÃO EXTERNA	M	2,0000000	6,13	12,26
MO sem LS =>				55,42	LS =>	62,81	MO com LS =>	118,23
Valor do BDI =>				64,13			Valor com BDI =>	330,92

Assinado digitalmente por
ANTÔNIO CARLOS SILVA
DE ARAÚJO: CARLOS SILVA
07646911399 DE ARAÚJO:
07646911399

Obra	Bancos	B.D.I. 24,04%	Padrão	Encargos Sociais
PERFURAÇÃO DE POÇOS E IMPLEMENTAÇÃO DE INFRAESTRUTURA DE ABASTECIMENTO DE ÁGUA EM LOCALIDADES DO MUNICÍPIO DE PAES LANDIM – PI	SINAPI - 01/2026 - Piauí ORSE - 12/2025 - Sergipe SEINFRA - 028 - Ceará			Não Desonerado: Horista: 113,33% Mensalista: 71,12%

Composições Analíticas - Instalações Elétricas da Casa de Comando									
Composições Principais									
12	Código	Banco	Descrição	Tipo	Und	Quant.	Valor Unit	Total	
Composição	COMP. PRÓPIA POÇO 28	Próprio	LÂMPADA FLUORESCENTE COMPACTA 15 W 2U, BASE E27 - FORNECIMENTO E INSTALAÇÃO. - (COMPOSIÇÃO)	INEL - INSTALAÇÃO ELÉTRICA/ELETRIFICAÇÃO E ILUMINAÇÃO EXTERNA	UNID.	1,0000000	10,07	10,07	
Composição Auxiliar	88247	SINAPI	AUXILIAR DE ELETRICISTA COM ENCARGOS COMPLEMENTARES	Livro SINAPI: Cálculos e Parâmetros	H	0,1000000	24,79	2,47	
Insumo	4675	ORSE	Lâmpada fluorescente eletrônica PL 15W / 127v (compacta integrada)	Material	un	1,0000000	7,60	7,60	
				MO sem LS =>	0,81	LS =>	0,92	MO com LS =>	1,73
				Valor do BDI =>	2,42			Valor com BDI =>	12,49

14	Código	Banco	Descrição	Tipo	Und	Quant.	Valor Unit	Total	
Composição	C1020	SEINFRA	CURVA P/ELETRODUTO PVC ROSC. D= 25mm (3/4")	0	UN	1,0000000	7,52	7,52	
Insumo	I0042	SEINFRA	AJUDANTE DE ELETRICISTA	Mão de Obra	H	0,1000000	21,10	2,11	
Insumo	I0957	SEINFRA	CURVA DE PVC RIGIDO PARA ELETRODUTO DE 3/4"	Material	UN	1,0000000	2,73	2,73	
Insumo	I2312	SEINFRA	ELETRICISTA	Mão de Obra	H	0,1000000	26,85	2,68	
				MO sem LS =>	2,25	LS =>	2,54	MO com LS =>	4,79
				Valor do BDI =>	1,80			Valor com BDI =>	9,32

Composições Auxiliares										
	Código	Banco	Descrição	Tipo	Und	Quant.	Valor Unit	Total		
Composição	87367	SINAPI	ARGAMASSA TRAÇO 1:1:6 (EM VOLUME DE CIMENTO, CAL E AREIA MÉDIA ÚMIDA) PARA EMBOÇO/MASSA ÚNICA/ASSENTAMENTO DE ALVENARIA DE VEDAÇÃO, PREPARO MANUAL. AF. 08/2019	Argamassas	m³	1,0000000	810,06	810,06		
Composição Auxiliar	88316	SINAPI	SERVEANTE COM ENCARGOS COMPLEMENTARES	Livro SINAPI: Cálculos e Parâmetros	H	11,2300000	23,66	265,70		
	00000370	SINAPI	AREIA MEDIA - POSTO JAZIDA/FORNECEDOR (RETIRADO NA JAZIDA, SEM TRANSPORTE)	Material	m³	1,1600000	95,00	110,20		
	00001106	SINAPI	CAL HIDRATADA CH-I PARA ARGAMASSAS	Material	KG	116,4000000	1,30	151,32		
	00001379	SINAPI	CIMENTO PORTLAND COMPOSTO CP II-32	Material	KG	261,8900000	1,08	282,84		
					MO sem LS =>	85,65	LS =>	97,06	MO com LS =>	182,71
					Valor do BDI =>	194,73			Valor com BDI =>	1.004,79

	Código	Banco	Descrição	Tipo	Und	Quant.	Valor Unit	Total	
Composição	88629	SINAPI	ARGAMASSA TRAÇO 1:3 (EM VOLUME DE CIMENTO E AREIA MÉDIA ÚMIDA), PREPARO MANUAL. AF. 08/2019	Argamassas	m³	1,0000000	826,00	826,00	
Composição Auxiliar	88316	SINAPI	SERVEANTE COM ENCARGOS COMPLEMENTARES	Livro SINAPI: Cálculos e Parâmetros	H	8,5700000	23,66	202,76	
Insumo	00000370	SINAPI	AREIA MEDIA - POSTO JAZIDA/FORNECEDOR (RETIRADO NA JAZIDA, SEM TRANSPORTE)	Material	m³	1,0700000	95,00	101,65	
Insumo	00001379	SINAPI	CIMENTO PORTLAND COMPOSTO CP II-32	Material	KG	482,9600000	1,08	521,59	
				MO sem LS =>	65,36	LS =>	74,07	MO com LS =>	139,43
				Valor do BDI =>	198,57			Valor com BDI =>	1.024,57

	Código	Banco	Descrição	Tipo	Und	Quant.	Valor Unit	Total	
Composição	88247	SINAPI	AUXILIAR DE ELETRICISTA COM ENCARGOS COMPLEMENTARES	Livro SINAPI: Cálculos e Parâmetros	H	1,0000000	24,79	24,79	
Composição Auxiliar	95316	SINAPI	CURSO DE CAPACITAÇÃO PARA AUXILIAR DE ELETRICISTA (ENCARGOS COMPLEMENTARES) - HORISTA	Livro SINAPI: Cálculos e Parâmetros	H	1,0000000	0,62	0,62	
Insumo	00000247	SINAPI	AJUDANTE DE ELETRICISTA (HORISTA)	Mão de Obra	H	1,0000000	16,69	16,69	
Insumo	00037370	SINAPI	ALIMENTACAO - HORISTA (COLETADO CAIXA - ENCARGOS COMPLEMENTARES)	Material	H	1,0000000	2,49	2,49	
Insumo	00037371	SINAPI	TRANSPORTE - HORISTA (COLETADO CAIXA - ENCARGOS COMPLEMENTARES)	Material	H	1,0000000	0,48	0,48	
Insumo	00037372	SINAPI	EXAMES - HORISTA (COLETADO CAIXA - ENCARGOS COMPLEMENTARES)	Material	H	1,0000000	1,42	1,42	
Insumo	00037373	SINAPI	SEGURO - HORISTA (COLETADO CAIXA - ENCARGOS COMPLEMENTARES)	Material	H	1,0000000	0,11	0,11	
Insumo	00043460	SINAPI	FERRAMENTAS - FAMILIA ELETRICISTA - HORISTA (ENCARGOS COMPLEMENTARES - COLETADO CAIXA)	Material	H	1,0000000	1,29	1,29	
Insumo	00043484	SINAPI	EPI - FAMILIA ELETRICISTA - HORISTA (ENCARGOS COMPLEMENTARES - COLETADO CAIXA)	Material	H	1,0000000	1,69	1,69	
				MO sem LS =>	8,11	LS =>	9,20	MO com LS =>	17,31
				Valor do BDI =>	5,95			Valor com BDI =>	30,74

	Código	Banco	Descrição	Tipo	Und	Quant.	Valor Unit	Total
Composição	88248	SINAPI	AUXILIAR DE ENCANADOR OU BOMBEIRO HIDRÁULICO COM ENCARGOS COMPLEMENTARES	Livro SINAPI: Cálculos e Parâmetros	H	1,0000000	23,59	23,59
Composição Auxiliar	95317	SINAPI	CURSO DE CAPACITAÇÃO PARA AUXILIAR DE ENCANADOR OU BOMBEIRO HIDRÁULICO (ENCARGOS COMPLEMENTARES) - HORISTA	Livro SINAPI: Cálculos e Parâmetros	H	1,0000000	0,30	0,30
Insumo	00000246	SINAPI	AUXILIAR DE ENCANADOR OU BOMBEIRO HIDRÁULICO (HORISTA)	Mão de Obra	H	1,0000000	16,69	16,69
Insumo	00037370	SINAPI	ALIMENTAÇÃO - HORISTA (COLETADO CAIXA - ENCARGOS COMPLEMENTARES)	Material	H	1,0000000	2,49	2,49
Insumo	00037371	SINAPI	TRANSPORTE - HORISTA (COLETADO CAIXA - ENCARGOS COMPLEMENTARES)	Material	H	1,0000000	0,48	0,48
Insumo	00037372	SINAPI	EXAMES - HORISTA (COLETADO CAIXA - ENCARGOS COMPLEMENTARES)	Material	H	1,0000000	1,42	1,42

Assinado digitalmente por
ANTÔNIO CARLOS SILVA
DE ARAÚJO: CARLOS SILVA
07646911399 DE ARAÚJO:
07646911399

Obra **Bancos** **B.D.I.** **Padrão** **Encargos Sociais**

PERFURAÇÃO DE POÇOS E IMPLEMENTAÇÃO DE INFRAESTRUTURA DE ABASTECIMENTO DE ÁGUA EM LOCALIDADES DO MUNICÍPIO DE PAES LANDIM – PI **SINAPI - 01/2026 - Piauí** **24,04%** **Não Desonerado:**
ORSE - 12/2025 - Sergipe **Horista: 113,33%**
SEINFRA - 028 - Ceará **Mensalista: 71,12%**

Composições Analíticas - Instalações Elétricas da Casa de Comando								
Composições Principais								
Insumo	00037373	SINAPI	SEGURO - HORISTA (COLETADO CAIXA - ENCARGOS COMPLEMENTARES)	Material	H	1,00000000	0,11	0,11
Insumo	00043461	SINAPI	FERRAMENTAS - FAMILIA ENCANADOR - HORISTA (ENCARGOS COMPLEMENTARES - COLETADO CAIXA)	Material	H	1,00000000	0,58	0,58
Insumo	00043485	SINAPI	EPI - FAMILIA ENCANADOR - HORISTA (ENCARGOS COMPLEMENTARES - COLETADO CAIXA)	Material	H	1,00000000	1,52	1,52
				MO sem LS =>	7,96	LS =>	9,03	MO com LS =>
				Valor do BDI =>	5,67			Valor com BDI =>

	Código	Banco	Descrição	Tipo	Und	Quant.	Valor Unit	Total
Composição	91924	SINAPI	CABO DE COBRE FLEXÍVEL ISOLADO, 1,5 MM², ANTI-CHAMA 450/750 V, PARA CIRCUITOS TERMINAIS - FORNECIMENTO E INSTALAÇÃO. AF 03/2023	Instalações Elétricas - Eletrodutos Embutidos, Cabos, Caixas, Tomadas e Interruptores	M	1,00000000	3,41	3,41
Composição Auxiliar	88247	SINAPI	AUXILIAR DE ELETRICISTA COM ENCARGOS COMPLEMENTARES	Livro SINAPI: Cálculos e Parâmetros	H	0,02300000	24,79	0,57
Composição Auxiliar	88264	SINAPI	ELETRICISTA COM ENCARGOS COMPLEMENTARES	Livro SINAPI: Cálculos e Parâmetros	H	0,02300000	30,09	0,69
Insumo	00001013	SINAPI	CABO DE COBRE, FLEXIVEL, CLASSE 4 OU 5, ISOLACAO EM PVC/A, ANTICHAMA BWF-B, 1 CONDUTOR, 450/750 V, SECAO NOMINAL 1,5 MM2	Material	M	1,24340000	1,71	2,12
Insumo	00021127	SINAPI	FITA ISOLANTE ADESIVA ANTICHAMA, USO ATE 750 V, EM ROLO DE 19 MM X 5 M	Material	UN	0,00940000	3,66	0,03
				MO sem LS =>	0,43	LS =>	0,48	MO com LS =>
				Valor do BDI =>	0,81			Valor com BDI =>

	Código	Banco	Descrição	Tipo	Und	Quant.	Valor Unit	Total
Composição	91937	SINAPI	CAIXA OCTOGONAL 3" X 3", PVC, INSTALADA EM LAJE - FORNECIMENTO E INSTALAÇÃO. AF 03/2023	Instalações Elétricas - Eletrodutos Embutidos, Cabos, Caixas, Tomadas e Interruptores	UN	1,00000000	16,23	16,23
Composição Auxiliar	88247	SINAPI	AUXILIAR DE ELETRICISTA COM ENCARGOS COMPLEMENTARES	Livro SINAPI: Cálculos e Parâmetros	H	0,22200000	24,79	5,50
Composição Auxiliar	88264	SINAPI	ELETRICISTA COM ENCARGOS COMPLEMENTARES	Livro SINAPI: Cálculos e Parâmetros	H	0,22200000	30,09	6,67
Insumo	00001871	SINAPI	CAIXA OCTOGONAL DE FUNDO MOVEL, EM PVC, DE 3" X 3", PARA ELETRODUTO FLEXIVEL CORRUGADO	Material	UN	1,00000000	4,06	4,06
				MO sem LS =>	4,15	LS =>	4,70	MO com LS =>
				Valor do BDI =>	3,90			Valor com BDI =>

	Código	Banco	Descrição	Tipo	Und	Quant.	Valor Unit	Total
Composição	91940	SINAPI	CAIXA RETANGULAR 4" X 2" MÉDIA (1,30 M DO PISO), PVC, INSTALADA EM PAREDE - FORNECIMENTO E INSTALAÇÃO. AF 03/2023	Instalações Elétricas - Eletrodutos Embutidos, Cabos, Caixas, Tomadas e Interruptores	UN	1,00000000	18,97	18,97
Composição Auxiliar	88247	SINAPI	AUXILIAR DE ELETRICISTA COM ENCARGOS COMPLEMENTARES	Livro SINAPI: Cálculos e Parâmetros	H	0,29100000	24,79	7,21
Composição Auxiliar	88264	SINAPI	ELETRICISTA COM ENCARGOS COMPLEMENTARES	Livro SINAPI: Cálculos e Parâmetros	H	0,29100000	30,09	8,75
Composição Auxiliar	88629	SINAPI	ARGAMASSA TRAÇO 1:3 (EM VOLUME DE CIMENTO E AREIA MÉDIA ÚMIDA), PREPARO MANUAL. AF 08/2019	Argamassas	m³	0,00090000	826,00	0,74
Insumo	00001872	SINAPI	CAIXA DE PASSAGEM, EM PVC, DE 4" X 2", PARA ELETRODUTO FLEXIVEL CORRUGADO	Material	UN	1,00000000	2,27	2,27
				MO sem LS =>	5,49	LS =>	6,23	MO com LS =>
				Valor do BDI =>	4,56			Valor com BDI =>

	Código	Banco	Descrição	Tipo	Und	Quant.	Valor Unit	Total
Composição	90466	SINAPI	CHUMBAMENTO LINEAR EM ALVENARIA PARA RAMAIS/DISTRIBUIÇÃO DE INSTALAÇÕES HIDRÁULICAS COM DIÂMETROS MENORES OU IGUAIS A 40 MM. AF 09/2023	Rasgos e Fixações	M	1,00000000	16,66	16,66
Composição Auxiliar	88248	SINAPI	AUXILIAR DE ENCANADOR OU BOMBEIRO HIDRÁULICO COM ENCARGOS COMPLEMENTARES	Livro SINAPI: Cálculos e Parâmetros	H	0,08300000	23,59	1,95
Composição Auxiliar	88267	SINAPI	ENCANADOR OU BOMBEIRO HIDRÁULICO COM ENCARGOS COMPLEMENTARES	Livro SINAPI: Cálculos e Parâmetros	H	0,36500000	28,79	10,50
Composição Auxiliar	88629	SINAPI	ARGAMASSA TRAÇO 1:3 (EM VOLUME DE CIMENTO E AREIA MÉDIA ÚMIDA), PREPARO MANUAL. AF 08/2019	Argamassas	m³	0,00510000	826,00	4,21
				MO sem LS =>	4,79	LS =>	5,42	MO com LS =>
				Valor do BDI =>	4,00			Valor com BDI =>

	Código	Banco	Descrição	Tipo	Und	Quant.	Valor Unit	Total
Composição	95316	SINAPI	CURSO DE CAPACITAÇÃO PARA AUXILIAR DE ELETRICISTA (ENCARGOS COMPLEMENTARES) - HORISTA	Livro SINAPI: Cálculos e Parâmetros	H	1,00000000	0,62	0,62
Insumo	00000247	SINAPI	AJUDANTE DE ELETRICISTA (HORISTA)	Mão de Obra	H	0,03732000	16,69	0,62
				MO sem LS =>	0,29	LS =>	0,33	MO com LS =>
				Valor do BDI =>	0,14			Valor com BDI =>

	Código	Banco	Descrição	Tipo	Und	Quant.	Valor Unit	Total
Composição	95317	SINAPI	CURSO DE CAPACITAÇÃO PARA AUXILIAR DE ENCANADOR OU BOMBEIRO HIDRÁULICO (ENCARGOS COMPLEMENTARES) - HORISTA	Livro SINAPI: Cálculos e Parâmetros	H	1,00000000	0,30	0,30
Insumo	00000246	SINAPI	AUXILIAR DE ENCANADOR OU BOMBEIRO HIDRÁULICO (HORISTA)	Mão de Obra	H	0,01798000	16,69	0,30
				MO sem LS =>	0,14	LS =>	0,16	MO com LS =>

Assinado digitalmente por
ANTÔNIO CARLOS SILVA
DE ARAÚJO: CARLOS SILVA
07646911399 DE ARAÚJO:
07646911399

Obra

PERFURAÇÃO DE POÇOS E IMPLEMENTAÇÃO
DE INFRAESTRUTURA DE ABASTECIMENTO DE
ÁGUA EM LOCALIDADES DO MUNICÍPIO DE
PAES LANDIM – PI

Bancos

SINAPI - 01/2026 - Piauí
ORSE - 12/2025 - Sergipe
SEINFRA - 028 - Ceará

B.D.I.

24,04%

Padrão

Encargos Sociais

Não Desonerado:
Horista: 113,33%
Mensalista: 71,12%

Composições Analíticas - Instalações Elétricas da Casa de Comando

Composições Principais

Valor do BDI => 0,07

Valor com BDI => 0,37

	Código	Banco	Descrição	Tipo	Und	Quant.	Valor Unit	Total
Composição	95332	SINAPI	CURSO DE CAPACITAÇÃO PARA ELETRICISTA (ENCARGOS COMPLEMENTARES) - HORISTA	Livro SINAPI: Cálculos e Parâmetros	H	1,0000000	0,81	0,81
Insumo	00002436	SINAPI	ELETRICISTA (HORISTA)	Mão de Obra	H	0,0373200	21,80	0,81
				MO sem LS =>	0,38	LS =>	0,43	MO com LS =>
				Valor do BDI =>	0,19	Valor com BDI => 1,00		

	Código	Banco	Descrição	Tipo	Und	Quant.	Valor Unit	Total
Composição	95335	SINAPI	CURSO DE CAPACITAÇÃO PARA ENCANADOR OU BOMBEIRO HIDRÁULICO (ENCARGOS COMPLEMENTARES) - HORISTA	Livro SINAPI: Cálculos e Parâmetros	H	1,0000000	0,39	0,39
Insumo	00002696	SINAPI	ENCANADOR OU BOMBEIRO HIDRAULICO (HORISTA)	Mão de Obra	H	0,0179800	21,80	0,39
				MO sem LS =>	0,18	LS =>	0,21	MO com LS =>
				Valor do BDI =>	0,09	Valor com BDI => 0,48		

	Código	Banco	Descrição	Tipo	Und	Quant.	Valor Unit	Total
Composição	95378	SINAPI	CURSO DE CAPACITAÇÃO PARA SERVENTE (ENCARGOS COMPLEMENTARES) - HORISTA	Livro SINAPI: Cálculos e Parâmetros	H	1,0000000	0,33	0,33
Insumo	00006111	SINAPI	SERVENTE DE OBRAS (HORISTA)	Mão de Obra	H	0,0212000	15,94	0,33
				MO sem LS =>	0,15	LS =>	0,18	MO com LS =>
				Valor do BDI =>	0,07	Valor com BDI => 0,40		

	Código	Banco	Descrição	Tipo	Und	Quant.	Valor Unit	Total
Composição	88264	SINAPI	ELETRICISTA COM ENCARGOS COMPLEMENTARES	Livro SINAPI: Cálculos e Parâmetros	H	1,0000000	30,09	30,09
Composição Auxiliar	95332	SINAPI	CURSO DE CAPACITAÇÃO PARA ELETRICISTA (ENCARGOS COMPLEMENTARES) - HORISTA	Livro SINAPI: Cálculos e Parâmetros	H	1,0000000	0,81	0,81
Insumo	00002436	SINAPI	ELETRICISTA (HORISTA)	Mão de Obra	H	1,0000000	21,80	21,80
Insumo	00037370	SINAPI	ALIMENTACAO - HORISTA (COLETADO CAIXA - ENCARGOS COMPLEMENTARES)	Material	H	1,0000000	2,49	2,49
Insumo	00037371	SINAPI	TRANSPORTE - HORISTA (COLETADO CAIXA - ENCARGOS COMPLEMENTARES)	Material	H	1,0000000	0,48	0,48
Insumo	00037372	SINAPI	EXAMES - HORISTA (COLETADO CAIXA - ENCARGOS COMPLEMENTARES)	Material	H	1,0000000	1,42	1,42
Insumo	00037373	SINAPI	SEGURO - HORISTA (COLETADO CAIXA - ENCARGOS COMPLEMENTARES)	Material	H	1,0000000	0,11	0,11
Insumo	00043460	SINAPI	FERRAMENTAS - FAMILIA ELETRICISTA - HORISTA (ENCARGOS COMPLEMENTARES - COLETADO CAIXA)	Material	H	1,0000000	1,29	1,29
Insumo	00043484	SINAPI	EPI - FAMILIA ELETRICISTA - HORISTA (ENCARGOS COMPLEMENTARES - COLETADO CAIXA)	Material	H	1,0000000	1,69	1,69
				MO sem LS =>	10,60	LS =>	12,01	MO com LS =>
				Valor do BDI =>	7,23	Valor com BDI => 37,32		

	Código	Banco	Descrição	Tipo	Und	Quant.	Valor Unit	Total
Composição	91842	SINAPI	ELETRODUTO FLEXÍVEL CORRUGADO, PVC, DN 20 MM (1/2"), PARA CIRCUITOS TERMINAIS, INSTALADO EM LAJE - FORNECIMENTO E INSTALAÇÃO. AF 03/2023	INEL - INSTALAÇÃO ELÉTRICA/ELETRIFICAÇÃO E ILUMINAÇÃO EXTERNA	M	1,0000000	6,13	6,13
Composição Auxiliar	88247	SINAPI	AUXILIAR DE ELETRICISTA COM ENCARGOS COMPLEMENTARES	Livro SINAPI: Cálculos e Parâmetros	H	0,0610000	24,79	1,51
Composição Auxiliar	88264	SINAPI	ELETRICISTA COM ENCARGOS COMPLEMENTARES	Livro SINAPI: Cálculos e Parâmetros	H	0,0610000	30,09	1,83
Insumo	00002689	SINAPI	ELETRODUTO PVC FLEXIVEL CORRUGADO, COR AMARELA, DE 20 MM	Material	M	1,1000000	2,51	2,76
Insumo	00043132	SINAPI	ARAME RECOZIDO 16 BWG, D = 1,65 MM (0,016 KG/M) OU 18 BWG, D = 1,25 MM (0,01 KG/M)	Material	KG	0,0016000	21,59	0,03
				MO sem LS =>	1,13	LS =>	1,29	MO com LS =>
				Valor do BDI =>	1,47	Valor com BDI => 7,60		

	Código	Banco	Descrição	Tipo	Und	Quant.	Valor Unit	Total
Composição	91852	SINAPI	ELETRODUTO FLEXÍVEL CORRUGADO, PVC, DN 20 MM (1/2"), PARA CIRCUITOS TERMINAIS, INSTALADO EM PAREDE - FORNECIMENTO E INSTALAÇÃO. AF 03/2023	Instalações Elétricas - Eletrodutos Embutidos, Cabos, Caixas, Tomadas e Interruptores	M	1,0000000	9,35	9,35
Composição Auxiliar	88247	SINAPI	AUXILIAR DE ELETRICISTA COM ENCARGOS COMPLEMENTARES	Livro SINAPI: Cálculos e Parâmetros	H	0,1240000	24,79	3,07
Composição Auxiliar	88264	SINAPI	ELETRICISTA COM ENCARGOS COMPLEMENTARES	Livro SINAPI: Cálculos e Parâmetros	H	0,1240000	30,09	3,73
Insumo	00002689	SINAPI	ELETRODUTO PVC FLEXIVEL CORRUGADO, COR AMARELA, DE 20 MM	Material	M	1,0170000	2,51	2,55
				MO sem LS =>	2,32	LS =>	2,62	MO com LS =>
				Valor do BDI =>	2,24	Valor com BDI => 11,59		

	Código	Banco	Descrição	Tipo	Und	Quant.	Valor Unit	Total
Composição	88267	SINAPI	ENCANADOR OU BOMBEIRO HIDRÁULICO COM ENCARGOS COMPLEMENTARES	Livro SINAPI: Cálculos e Parâmetros	H	1,0000000	28,79	28,79
Composição Auxiliar	95335	SINAPI	CURSO DE CAPACITAÇÃO PARA ENCANADOR OU BOMBEIRO HIDRÁULICO (ENCARGOS COMPLEMENTARES) - HORISTA	Livro SINAPI: Cálculos e Parâmetros	H	1,0000000	0,39	0,39
Insumo	00002696	SINAPI	ENCANADOR OU BOMBEIRO HIDRAULICO (HORISTA)	Mão de Obra	H	1,0000000	21,80	21,80
Insumo	00037370	SINAPI	ALIMENTACAO - HORISTA (COLETADO CAIXA - ENCARGOS COMPLEMENTARES)	Material	H	1,0000000	2,49	2,49

Assinado

ANTÔNIO digitalmente por
CARLOS SILVAANTÔNIO
DE ARAÚJO: CARLOS SILVA
07646911399 DE ARAÚJO:
07646911399

Obra

PERFURAÇÃO DE POÇOS E IMPLEMENTAÇÃO
DE INFRAESTRUTURA DE ABASTECIMENTO DE
ÁGUA EM LOCALIDADES DO MUNICÍPIO DE
PAES LANDIM – PI

Bancos

SINAPI - 01/2026 - Piauí
ORSE - 12/2025 - Sergipe
SEINFRA - 028 - Ceará

B.D.I.

24,04%

Padrão

Encargos Sociais

Não Desonerado:
Horista: 113,33%
Mensalista: 71,12%

Composições Analíticas - Instalações Elétricas da Casa de Comando

Composições Principais

Insumo	00037371	SINAPI	TRANSPORTE - HORISTA (COLETADO CAIXA - ENCARGOS COMPLEMENTARES)	Material	H	1,0000000	0,48	0,48	
Insumo	00037372	SINAPI	EXAMES - HORISTA (COLETADO CAIXA - ENCARGOS COMPLEMENTARES)	Material	H	1,0000000	1,42	1,42	
Insumo	00037373	SINAPI	SEGURO - HORISTA (COLETADO CAIXA - ENCARGOS COMPLEMENTARES)	Material	H	1,0000000	0,11	0,11	
Insumo	00043461	SINAPI	FERRAMENTAS - FAMILIA ENCANADOR - HORISTA (ENCARGOS COMPLEMENTARES - COLETADO CAIXA)	Material	H	1,0000000	0,58	0,58	
Insumo	00043485	SINAPI	EPI - FAMILIA ENCANADOR - HORISTA (ENCARGOS COMPLEMENTARES - COLETADO CAIXA)	Material	H	1,0000000	1,52	1,52	
				MO sem LS =>	10,40	LS =>	11,79	MO com LS =>	22,19
				Valor do BDI =>	6,92			Valor com BDI =>	35,71

	Código	Banco	Descrição	Tipo	Und	Quant.	Valor Unit	Total		
Composição	92023	SINAPI	INTERRUPTOR SIMPLES (1 MÓDULO) COM 1 TOMADA DE EMBUTIR 2P+T 10 A, INCLUINDO SUPORTE E PLACA - FORNECIMENTO E INSTALAÇÃO. AF_03/2023	Instalações Elétricas - Eletrodutos Embutidos, Cabos, Caixas, Tomadas e Interruptores	UN	1,0000000	56,13	56,13		
Composição Auxiliar	91946	SINAPI	SUPORTE PARAFUSADO COM PLACA DE ENCAIXE 4" X 2" MÉDIO (1,30 M DO PISO) PARA PONTO ELÉTRICO - FORNECIMENTO E INSTALAÇÃO. AF_03/2023	Instalações Elétricas - Eletrodutos Embutidos, Cabos, Caixas, Tomadas e Interruptores	UN	1,0000000	12,21	12,21		
Composição Auxiliar	92022	SINAPI	INTERRUPTOR SIMPLES (1 MÓDULO) COM 1 TOMADA DE EMBUTIR 2P+T 10 A, SEM SUPORTE E SEM PLACA - FORNECIMENTO E INSTALAÇÃO. AF_03/2023	Instalações Elétricas - Eletrodutos Embutidos, Cabos, Caixas, Tomadas e Interruptores	UN	1,0000000	43,92	43,92		
					MO sem LS =>	11,48	LS =>	13,01	MO com LS =>	24,49
					Valor do BDI =>	13,49			Valor com BDI =>	69,62

	Código	Banco	Descrição	Tipo	Und	Quant.	Valor Unit	Total	
Composição	92022	SINAPI	INTERRUPTOR SIMPLES (1 MÓDULO) COM 1 TOMADA DE EMBUTIR 2P+T 10 A, SEM SUPORTE E SEM PLACA - FORNECIMENTO E INSTALAÇÃO. AF_03/2023	Instalações Elétricas - Eletrodutos Embutidos, Cabos, Caixas, Tomadas e Interruptores	UN	1,0000000	43,92	43,92	
Composição Auxiliar	88247	SINAPI	AUXILIAR DE ELETRICISTA COM ENCARGOS COMPLEMENTARES	Livro SINAPI: Cálculos e Parâmetros	H	0,4860000	24,79	12,04	
Composição Auxiliar	88264	SINAPI	ELETRICISTA COM ENCARGOS COMPLEMENTARES	Livro SINAPI: Cálculos e Parâmetros	H	0,4860000	30,09	14,62	
Insumo	00038101	SINAPI	TOMADA 2P+T 10A, 250V (APENAS MODULO)	Material	UN	1,0000000	9,19	9,19	
Insumo	00038112	SINAPI	INTERRUPTOR SIMPLES 10A, 250V (APENAS MODULO)	Material	UN	1,0000000	8,07	8,07	
				MO sem LS ==>	9,09	LS ==>	10,30	MO com LS ==>	19,39
				Valor do BDI ==>	10,55			Valor com BDI ==>	54,47

	Código	Banco	Descrição	Tipo	Und	Quant.	Valor Unit	Total	
Composição	90456	SINAPI	QUEBRA EM ALVENARIA PARA INSTALAÇÃO DE CAIXA DE TOMADA (4X4 OU 4X2). AF_09/2023	Rasgos e Fixações	UN	1,0000000	5,76	5,76	
Composição Auxiliar	88247	SINAPI	AUXILIAR DE ELETRICISTA COM ENCARGOS COMPLEMENTARES	Livro SINAPI: Cálculos e Parâmetros	H	0,0438000	24,79	1,08	
Composição Auxiliar	88264	SINAPI	ELETRICISTA COM ENCARGOS COMPLEMENTARES	Livro SINAPI: Cálculos e Parâmetros	H	0,1556000	30,09	4,68	
				MO sem LS ==>	2,00	LS ==>	2,26	MO com LS ==>	4,26
				Valor do BDI ==>	1,38			Valor com BDI ==>	7,14

	Código	Banco	Descrição	Tipo	Und	Quant.	Valor Unit	Total		
Composição	90447	SINAPI	RASGO LINEAR MANUAL EM ALVENARIA, PARA ELETRODUTOS, DIÂMETROS MENORES OU IGUAIS A 40 MM. AF_09/2023	Rasgos e Fixações	M	1,0000000	8,69	8,69		
Composição Auxiliar	88247	SINAPI	AUXILIAR DE ELETRICISTA COM ENCARGOS COMPLEMENTARES	Livro SINAPI: Cálculos e Parâmetros	H	0,0660000	24,79	1,63		
Composição Auxiliar	88264	SINAPI	ELETRICISTA COM ENCARGOS COMPLEMENTARES	Livro SINAPI: Cálculos e Parâmetros	H	0,2348000	30,09	7,06		
					MO sem LS =>	3,02	LS =>	3,42	MO com LS =>	6,44
					Valor do BDI =>	2,08			Valor com BDI =>	10,77

	Código	Banco	Descrição	Tipo	Und	Quant.	Valor Unit	Total	
Composição	88316	SINAPI	SERVENTE COM ENCARGOS COMPLEMENTARES	Livro SINAPI: Cálculos e Parâmetros	H	1,0000000	23,66	23,66	
Composição Auxiliar	95378	SINAPI	CURSO DE CAPACITAÇÃO PARA SERVENTE (ENCARGOS COMPLEMENTARES) - HORISTA	Livro SINAPI: Cálculos e Parâmetros	H	1,0000000	0,33	0,33	
Insumo	00006111	SINAPI	SERVENTE DE OBRAS (HORISTA)	Mão de Obra	H	1,0000000	15,94	15,94	
Insumo	00037370	SINAPI	ALIMENTACAO - HORISTA (COLETADO CAIXA - ENCARGOS COMPLEMENTARES)	Material	H	1,0000000	2,49	2,49	
Insumo	00037371	SINAPI	TRANSPORTE - HORISTA (COLETADO CAIXA - ENCARGOS COMPLEMENTARES)	Material	H	1,0000000	0,48	0,48	
Insumo	00037372	SINAPI	EXAMES - HORISTA (COLETADO CAIXA - ENCARGOS COMPLEMENTARES)	Material	H	1,0000000	1,42	1,42	
Insumo	00037373	SINAPI	SEGURO - HORISTA (COLETADO CAIXA - ENCARGOS COMPLEMENTARES)	Material	H	1,0000000	0,11	0,11	
Insumo	00043467	SINAPI	FERRAMENTAS - FAMILIA SERVENTE - HORISTA (ENCARGOS COMPLEMENTARES - COLETADO CAIXA)	Material	H	1,0000000	1,00	1,00	
Insumo	00043491	SINAPI	EPI - FAMILIA SERVENTE - HORISTA (ENCARGOS COMPLEMENTARES - COLETADO CAIXA)	Material	H	1,0000000	1,89	1,89	
MO sem LS ==>					7,63	LS ==>	8,64	MO com LS ==>	16,27
Valor do BDI ==>					5,68			Valor com BDI ==>	29,34

Assinado

digitalmente por

ANTÔNIO
CARLOS SILVA
DE ARAÚJO:
07646911399
ANTÔNIO
CARLOS SILVA
DE ARAÚJO:
07646911399

Obra **Bancos** **B.D.I.** **Encargos Sociais**
24,04% Padrão
PERFURAÇÃO DE POÇOS E IMPLEMENTAÇÃO DE INFRAESTRUTURA DE ABASTECIMENTO DE ÁGUA EM LOCALIDADES DO MUNICÍPIO DE PAES LANDIM - PI
SINAPI - 01/2026 - Piauí
ORSE - 12/2025 - Sergipe
SEINFRA - 028 - Ceará
Não Desonerado:
Horista: 113,33%
Mensalista: 71,12%

Composições Analíticas - Instalações Elétricas da Casa de Comando							
Composições Principais							
	Código Banco	Descrição	Tipo	Und	Quant.	Valor Unit	Total
Composição	91946 SINAPI	SUPORTE PARAFUSADO COM PLACA DE ENCAIXE 4" X 2" MÉDIO (1,30 M DO PISO) PARA PONTO ELÉTRICO - FORNECIMENTO E INSTALAÇÃO. AF 03/2023	Instalações Elétricas - Eletrodutos Embutidos, Cabos, Caixas, Tomadas e Interruptores	UN	1,0000000	12,21	12,21
Composição Auxiliar	88247 SINAPI	AUXILIAR DE ELETRICISTA COM ENCARGOS COMPLEMENTARES	Livro SINAPI: Cálculos e Parâmetros	H	0,1280000	24,79	3,17
Composição Auxiliar	88264 SINAPI	ELETRICISTA COM ENCARGOS COMPLEMENTARES	Livro SINAPI: Cálculos e Parâmetros	H	0,1280000	30,09	3,85
Insumo	00038094 SINAPI	ESPELHO / PLACA DE 3 POSTOS 4" X 2", PARA INSTALACAO DE TOMADAS E INTERRUPTORES	Material	UN	1,0000000	3,42	3,42
Insumo	00038099 SINAPI	SUPORTE DE FIXACAO PARA ESPELHO / PLACA 4" X 2". PARA 3 MODULOS, PARA INSTALACAO DE TOMADAS E INTERRUPTORES (SOMENTE SUPORTE)	Material	UN	1,0000000	1,77	1,77
MO sem LS =>				2,39	LS =>	2,71	MO com LS =>
Valor do BDI =>				2,93			Valor com BDI =>
							5,10
							15,14

Assinado digitalmente por
ANTÔNIO CARLOS SILVA
DE ARAÚJO: 07646911399
ANTÔNIO CARLOS SILVA
DE ARAÚJO: 07646911399

Composições Analíticas com Preço Unitário
CHAFARIZ COM 4 TORNEIRAS

Bancos
SINAPI - 01/2026 - Piauí
ORSE - 12/2025 - Sergipe
SEINFRA - 028 - Ceará

B.D.I.
24,04%

Encargos Sociais
Não Desonerado

Composições Analíticas com Preço Unitário

Composições Principais

Composições Principais								
1.1	Código Banco	Descrição	Tipo	Und	Quant.	Valor Unit	Total	
Composição	6457 ORSE	Concreto armado fck=15MPa fabricado na obra, adensado e lançado, para Uso Geral, com formas planas em compensado resinado 12mm (05 usos)	Conversão InfoWorca	m³	1,0000000	2.491,96	2.491,96	
Composição Auxiliar	116 ORSE	Forma Plana para estruturas, em compensado resinado de 12mm, 05 usos, inclusive escoramento - Revisada 07..2015	Formas	m²	10,0000000	81,58	815,80	
Composição Auxiliar	126 ORSE	Concreto simples fabricado na obra, fck=15 mpa, lançado e adensado	Concreto Simples	m³	1,0000000	628,16	628,16	
Composição Auxiliar	140 ORSE	Aço CA - 50 Ø 6,3 a 12,5mm, inclusive corte, dobragem, montagem e colocacao de ferragens nas formas, para superestruturas e fundações - R1	Armaduras Convencionais	kg	80,0000000	13,10	1.048,00	
MO sem LS =>				350,75	LS =>	397,51	MO com LS =>	748,26
Valor do BDI =>				599,06	Valor com BDI =>			3.091,02

1.9	Código	Banco	Descrição	Tipo	Und	Quant.	Valor Unit	Total	
Composição	COMP. PRÓPIA POCO	Próprio	MONTAGEM E ASSENTAMENTO DE TUBOS E PEÇAS PARA CHAFARIZ PREMOLDADO	ASTU - ASSENTAMENTO DE TUBOS E PECAS	UM.	1,0000000	399,56	399,56	
Composição Auxiliar	88316	SINAPI	SERVENTE COM ENCARGOS COMPLEMENTARES	Livro SINAPI: Cálculos e Parâmetros	H	8,0000000	22,46	179,68	
Composição Auxiliar	88267	SINAPI	ENCANADOR OU BOMBEIRO HIDRÁULICO COM ENCARGOS COMPLEMENTARES	Livro SINAPI: Cálculos e Parâmetros	H	4,0000000	27,15	108,60	
Composição Auxiliar	88309	SINAPI	PEDREIRO COM ENCARGOS COMPLEMENTARES	Livro SINAPI: Cálculos e Parâmetros	H	4,0000000	27,82	111,28	
				MO sem LS =>	133,69	LS =>	151,51	MO com LS =>	285,20
				Valor do BDI =>	96,05	Valor com BDI =>		495,61	

Composições Auxiliares

Composições Auxiliares									
	Código	Banco	Descrição	Tipo	Und	Quant.	Valor Unit	Total	
Composição	140	ORSE	Aço CA - 50 Ø 6,3 a 12,5mm, inclusive corte, dobragem, montagem e colocacao de ferragens nas formas, para superestruturas e fundações - R1	Armaduras Convencionais	kg	1,0000000	13,10	13,10	
Composição Auxiliar	10549	ORSE	Encargos Complementares - Servente	Provisórios	h	0,0800000	3,86	0,30	
Composição Auxiliar	10555	ORSE	Encargos Complementares - Armador	Provisórios	h	0,0800000	3,70	0,29	
Insumo	81	ORSE	Aço ca-50 6,3 a 12,5 mm	Material	kg	1,0000000	9,00	9,00	
Insumo	00000378/ SINAPI	ORSE	Armador (horista)	Mão de Obra	h	0,0800000	20,44	1,63	
Insumo	00006111/ SINAPI	ORSE	Servente de obras (horista)	Mão de Obra	h	0,0800000	14,58	1,16	
Insumo	00039017/ SINAPI	ORSE	Espacador / distanciador circular com entrada lateral, em plastico, para vergalhao *4,2 a 12,5* mm, cobrimeto 20 mm	Material	un	0,4000000	0,22	0,08	
Insumo	00039315/ SINAPI	ORSE	Espacador / distanciador tipo garra dupla, em plastico, cobrimeto *20* mm, para ferragens de laies e fundo de vias	Material	un	0,4000000	0,36	0,14	
Insumo	00043132/ SINAPI	ORSE	Arame recozido 16 bwg, d = 1,65 mm (0,016 kg/m) ou 18 bwg, d = 1,25 mm (0,01 kg/m)	Material	kg	0,0200000	25,00	0,50	
MO sem LS =>					1,31	LS =>	1,48	MO com LS =>	2,79
Valor do BDI =>					3,14	Valor com BDI =>			16,24

	Código Banco	Descrição	Tipo	Und	Quant.	Valor Unit	Total	
Composição	95335 SINAPI	CURSO DE CAPACITAÇÃO PARA ENCANADOR OU BOMBEIRO HIDRÁULICO (ENCARGOS COMPLEMENTARES) - HORISTA	Livro SINAPI: Cálculos e Parâmetros	H	1,0000000	0,36	0,36	
Insumo	00002696 SINAPI	ENCANADOR OU BOMBEIRO HIDRAULICO (HORISTA)	Mão de Obra	H	0,0179800	20,19	0,36	
MO sem LS =>				0,17	LS =>	0,19	MO com LS =>	0,36
Valor do BDI =>				0,08	Valor com BDI =>			0,44

	Código Banco	Descrição	Tipo	Und	Quant.	Valor Unit	Total	
Composição	95371 SINAPI	CURSO DE CAPACITAÇÃO PARA PEDREIRO (ENCARGOS COMPLEMENTARES) - HORISTA	Livro SINAPI: Cálculos e Parâmetros	H	1,0000000	0,42	0,42	
Insumo	00004750 SINAPI	PEDREIRO (HORISTA)	Mão de Obra	H	0,0212000	20,19	0,42	
MO sem LS =>				0,20	LS =>	0,22	MO com LS =>	0,42
Valor do BDI =>				0,10	Valor com BDI =>			0,52

	Código Banco	Descrição	Tipo	Und	Quant.	Valor Unit	Total	
Composição	95378 SINAPI	CURSO DE CAPACITAÇÃO PARA SERVENTE (ENCARGOS COMPLEMENTARES) - HORISTA	Livro SINAPI: Cálculos e Parâmetros	H	1,0000000	0,31	0,31	
Insumo	00006111 SINAPI	SERVENTE DE OBRAS (HORISTA)	Mão de Obra	H	0,0212000	14,76	0,31	
MO sem LS =>				0,15	LS =>	0,16	MO com LS =>	0,31
Valor do BDI =>				0,07	Valor com BDI =>			0,38

	Código Banco	Descrição	Tipo	Und	Quant.	Valor Unit	Total	
Composição	126 ORSE	Concreto simples fabricado na obra, fck=15 mpa, lançado e adensado	Concreto Simples	m³	1,0000000	628,16	628,16	
Composição Auxiliar	125 ORSE	Concreto simples fck= 15 MPA (b1/b2), fabricado na obra, sem lançamento e adensamento	Concreto Simples	m³	1,0000000	576,56	576,56	
Composição Auxiliar	7692 ORSE	Lançamento de concreto simples fabricado na obra, inclusive adensamento e acabamento em peças da superestrutura	Concreto Simples	m³	1,0000000	51,60	51,60	
MO sem LS =>				60,69	LS =>	68,77	MO com LS =>	129,46
Valor do BDI =>				151,00	Valor com BDI =>			779,16

	Código Banco	Descrição	Tipo	Und	Quant.	Valor Unit	Total
--	--------------	-----------	------	-----	--------	------------	-------

Assinado digitalmente por
ANTÔNIO CARLOS SILVA
DE ARAÚJO;
07646911399

ANTÔNIO CARLOS SILVA
DE ARAÚJO;
07646911399

Composição	125	ORSE	Concreto simples fck= 15 MPA (b1/b2), fabricado na obra, sem lançamento e adensamento	Concreto Simples	m³	1,0000000	576,56	576,56	
Composição Auxiliar	10549	ORSE	Encargos Complementares - Servente	Provisórios	h	6,0000000	3,86	23,16	
Insumo	00000367/ SINAPI	ORSE	Areia grossa - posto jazida/fornecedor (retirado na jazida, sem transporte)	Material	m³	0,9130000	101,30	92,48	
Insumo	00001379/ SINAPI	ORSE	Cimento portland composto cp ii-32	Material	kg	293,0000000	0,88	257,84	
Insumo	00004718/ SINAPI	ORSE	Pedra britada n. 2 (19 a 38 mm) posto pedreira/fornecedor, sem frete	Material	m³	0,6270000	138,48	86,82	
Insumo	00004721/ SINAPI	ORSE	Pedra britada n. 1 (9,5 a 19 mm) posto pedreira/fornecedor, sem frete	Material	m³	0,2090000	137,75	28,78	
Insumo	00006111/ SINAPI	ORSE	Servente de obras (horista)	Mão de Obra	h	6,0000000	14,58	87,48	
MO sem LS =>					41,01	LS =>	46,47	MO com LS =>	87,48
Valor do BDI =>					138,60			Valor com BDI =>	715,16

	Código	Banco	Descrição	Tipo	Und	Quant.	Valor Unit	Total	
Composição	88267	SINAPI	ENCANADOR OU BOMBEIRO HIDRÁULICO COM ENCARGOS COMPLEMENTARES	Livro SINAPI: Cálculos e Parâmetros	H	1,0000000	27,15	27,15	
Composição Auxiliar	95335	SINAPI	CURSO DE CAPACITAÇÃO PARA ENCANADOR OU BOMBEIRO HIDRÁULICO (ENCARGOS COMPLEMENTARES) - HORISTA	Livro SINAPI: Cálculos e Parâmetros	H	1,0000000	0,36	0,36	
Insumo	00002696	SINAPI	ENCANADOR OU BOMBEIRO HIDRAULICO (HORISTA)	Mão de Obra	H	1,0000000	20,19	20,19	
Insumo	00037370	SINAPI	ALIMENTACAO - HORISTA (COLETADO CAIXA - ENCARGOS COMPLEMENTARES)	Material	H	1,0000000	2,49	2,49	
Insumo	00037371	SINAPI	TRANSPORTE - HORISTA (COLETADO CAIXA - ENCARGOS COMPLEMENTARES)	Material	H	1,0000000	0,48	0,48	
Insumo	00037372	SINAPI	EXAMES - HORISTA (COLETADO CAIXA - ENCARGOS COMPLEMENTARES)	Material	H	1,0000000	1,42	1,42	
Insumo	00037373	SINAPI	SEGURO - HORISTA (COLETADO CAIXA - ENCARGOS COMPLEMENTARES)	Material	H	1,0000000	0,11	0,11	
Insumo	00043461	SINAPI	FERRAMENTAS - FAMILIA ENCANADOR - HORISTA (ENCARGOS COMPLEMENTARES - COLETADO CAIXA)	Material	H	1,0000000	0,58	0,58	
Insumo	00043485	SINAPI	EPI - FAMILIA ENCANADOR - HORISTA (ENCARGOS COMPLEMENTARES - COLETADO CAIXA)	Material	H	1,0000000	1,52	1,52	
				MO sem LS =>	9,63	LS =>	10,92	MO com LS =>	20,55
				Valor do BDI =>	6,52			Valor com BDI =>	33,67

	Código Banco	Descrição	Tipo	Und	Quant.	Valor Unit	Total	
Composição	10555 ORSE	Encargos Complementares - Armador	Provisórios	h	1,0000000	3,70	3,70	
Insumo	158 ORSE	Almoço (Participação do empregador)	Material	un	0,1018000	14,00	1,42	
Insumo	941 ORSE	Fardamento com mangas curta	Material	un	0,0015000	193,04	0,28	
Insumo	1651 ORSE	Óculos branco proteção	Material	pr	0,0008000	6,00	0,00	
Insumo	2378 ORSE	Vale transporte	Material	un	0,0654000	4,50	0,29	
Insumo	10362 ORSE	Seguro de vida e acidente em grupo	Serviços	un	0,0045000	12,54	0,05	
Insumo	10492 ORSE	Cesta Básica	Material	un	0,0045000	205,00	0,92	
Insumo	10517 ORSE	Exames admissionais/demissionais (checkup)	Serviços	cj	0,0004000	300,00	0,12	
Insumo	10585 ORSE	Arco de serra	Material	un	0,0002000	19,95	0,00	
Insumo	10586 ORSE	Torquesa	Material	un	0,0002000	45,00	0,00	
Insumo	10596 ORSE	Protetor auricular	Material	un	0,0045000	4,81	0,02	
Insumo	10599 ORSE	Protetor solar fps 30 com 120ml	Material	un	0,0018000	18,00	0,03	
Insumo	10761 ORSE	Refeição - café da manhã (café com leite e dois pães com manteiga)	Serviços	un	0,1018000	5,00	0,50	
Insumo	00012892/ SINAPI	Luva raspa de couro, cano curto (punho *7* cm)	Material	par	0,0023000	10,87	0,02	
Insumo	00012893/ SINAPI	Bota de segurança com biqueira de aço e colarinho acolchoado	Material	par	0,0008000	73,93	0,05	
Insumo	00012894/ SINAPI	Capa para chuva em pvc com forro de poliester, com capuz (amarela ou azul)	Material	un	0,0002000	20,11	0,00	
Insumo	00012895/ SINAPI	Capacete de segurança aba frontal com suspensao de polietileno, sem juqlar (classe b)	Material	un	0,0006000	13,50	0,00	
MO sem LS =>				0,00	LS =>	0,00	MO com LS =>	0,00
Valor do BDI =>				0,88			Valor com BDI =>	4,58

	Código Banco	Descrição	Tipo	Und	Quant.	Valor Unit	Total	
Composição	10551 ORSE	Encargos Complementares - Carpinteiro	Provisórios	h	1,0000000	3,81	3,81	
Insumo	158 ORSE	Almoço (Participação do empregador)	Material	un	0,1018000	14,00	1,42	
Insumo	941 ORSE	Fardamento com mangas curta	Material	un	0,0015000	193,04	0,28	
Insumo	1651 ORSE	Óculos branco proteção	Material	pr	0,0007000	6,00	0,00	
Insumo	2378 ORSE	Vale transporte	Material	un	0,0654000	4,50	0,29	
Insumo	10362 ORSE	Seguro de vida e acidente em grupo	Serviços	un	0,0045000	12,54	0,05	
Insumo	10492 ORSE	Cesta Básica	Material	un	0,0045000	205,00	0,92	
Insumo	10517 ORSE	Exames admissionais/demissionais (checkup)	Serviços	cj	0,0004000	300,00	0,12	
Insumo	10577 ORSE	Serrote 40cm	Material	un	0,0001000	36,00	0,00	
Insumo	10578 ORSE	Formão grande	Material	un	0,0002000	21,30	0,00	
Insumo	10579 ORSE	Chave de fenda chata 30 cm	Material	un	0,0002000	26,89	0,00	
Insumo	10596 ORSE	Protetor auricular	Material	un	0,0045000	4,81	0,02	
Insumo	10599 ORSE	Protetor solar fps 30 com 120ml	Material	un	0,0018000	18,00	0,03	
Insumo	10761 ORSE	Refeição - café da manhã (café com leite e dois pães com manteiga)	Serviços	un	0,1018000	5,00	0,50	
Insumo	11244 ORSE	Martelo com unha	Material	un	0,0002000	39,10	0,00	
Insumo	11248 ORSE	Furadeira e Parafusadeira eletrica Bosch ou Similar profissional	Equipamento	un	0,0001000	246,00	0,02	
Insumo	11249 ORSE	Serra circular eletrica portatil	Equipamento	un	0,0001000	979,65	0,09	
Insumo	00012892/ SINAPI	Luva raspa de couro, cano curto (punho *7* cm)	Material	par	0,0023000	10,87	0,02	
Insumo	00012893/ SINAPI	Bota de seguridad com biqueira de aço e colarinho acolchoado	Material	par	0,0007000	73,93	0,05	
Insumo	00012894/ SINAPI	Capa para chuva em pvc com forro de poliester, com capuz (amarela ou azul)	Material	un	0,0002000	20,11	0,00	
Insumo	00012895/ SINAPI	Capacete de seguridad aba frontal com suspensao de polietileno, sem juqlar (classe b)	Material	un	0,0006000	13,50	0,00	
MO sem LS ==>				0,00	LS ==>	0,00	MO com LS ==>	0,00
Valor do BDI ==>				0,91			Valor com BDI ==>	4,72

Assinado digitalmente por
ANTÔNIO CARLOS SILVA
DE ARAÚJO: 07646911399
DE ARAÚJO: 07646911399

	Código	Banco	Descrição	Tipo	Und	Quant.	Valor Unit	Total	
Composição	10550	ORSE	Encargos Complementares - Pedreiro	Provisórios	h	1,0000000	3,73	3,73	
Insumo	158	ORSE	Almoço (Participação do empregador)	Material	un	0,1018000	14,00	1,42	
Insumo	941	ORSE	Fardamento com mangas curta	Material	un	0,0015000	193,04	0,28	
Insumo	1651	ORSE	Óculos branco proteção	Material	pr	0,0008000	6,00	0,00	
Insumo	2378	ORSE	Vale transporte	Material	un	0,0654000	4,50	0,29	
Insumo	4174	ORSE	Desempenadeira de aço lisa, cabo madeira, ref:143, Atlas ou similar	Material	un	0,0005000	12,90	0,00	
Insumo	4722	ORSE	Colher de pedreiro	Material	un	0,0004000	18,80	0,00	
Insumo	10282	ORSE	Regua de alumínio c/ 2,00m (para pedreiro)	Material	un	0,0002000	44,00	0,00	
Insumo	10362	ORSE	Seguro de vida e acidente em grupo	Serviços	un	0,0045000	12,54	0,05	
Insumo	10492	ORSE	Cesta Básica	Material	un	0,0045000	205,00	0,92	
Insumo	10517	ORSE	Exames admissionais/demissionais (checkup)	Serviços	cj	0,0004000	300,00	0,12	
Insumo	10596	ORSE	Protetor auricular	Material	un	0,0045000	4,81	0,02	
Insumo	10599	ORSE	Protetor solar fps 30 com 120ml	Material	un	0,0018000	18,00	0,03	
Insumo	10761	ORSE	Refeição - café da manhã (café com leite e dois pães com manteiga)	Serviços	un	0,1018000	5,00	0,50	
Insumo	10789	ORSE	Nível de bolha de madeira	Material	un	0,0002000	15,40	0,00	
Insumo	10790	ORSE	Prumo de face	Material	un	0,0001000	25,95	0,00	
Insumo	11243	ORSE	Martelo sem unha	Material	un	0,0001000	28,00	0,00	
Insumo	11245	ORSE	Desempoladeira de madeira 12x22	Material	un	0,0007000	11,60	0,00	
Insumo	11246	ORSE	Escala métrica de bambú	Material	Un	0,0007000	10,22	0,00	
Insumo	11247	ORSE	Serra mármore	Material	un	0,0001000	319,90	0,03	
Insumo	11264	ORSE	Marreta de 1/2 kg com cabo	Material	un	0,0002000	13,52	0,00	
Insumo	11265	ORSE	Martelo de borracha com cabo	Material	un	0,0004000	18,75	0,00	
Insumo	00012892/ SINAPI	ORSE	Luva raspa de couro, cano curto (punho *7* cm)	Material	par	0,0023000	10,87	0,02	
Insumo	00012893/ SINAPI	ORSE	Bota de segurança com biqueira de aço e colarinho acolchoado	Material	par	0,0008000	73,93	0,05	
Insumo	00012894/ SINAPI	ORSE	Capa para chuva em pvc com forro de poliester, com capuz (amarela ou azul)	Material	un	0,0002000	20,11	0,00	
Insumo	00012895/ SINAPI	ORSE	Capacete de segurança aba frontal com suspensao de polietileno, sem jugular (classe b)	Material	un	0,0006000	13,50	0,00	
MO sem LS =>					0,00	LS =>	0,00	MO com LS =>	0,00
Valor do BDI =>					0,89			Valor com BDI =>	4,62

	Código Banco	Descrição	Tipo	Und	Quant.	Valor Unit	Total	
Composição	10549 ORSE	Encargos Complementares - Servente	Provisórios	h	1,0000000	3,86	3,86	
Insumo	158 ORSE	Almoço (Participação do empregador)	Material	un	0,1018000	14,00	1,42	
Insumo	941 ORSE	Fardamento com mangas curta	Material	un	0,0015000	193,04	0,28	
Insumo	1651 ORSE	Óculos branco proteção	Material	pr	0,0008000	6,00	0,00	
Insumo	2378 ORSE	Vale transporte	Material	un	0,0941000	4,50	0,42	
Insumo	4728 ORSE	Talhadeira chata 10"	Material	un	0,0003000	18,58	0,00	
Insumo	4729 ORSE	Marreta 1 kg com cabo	Material	un	0,0001000	37,80	0,00	
Insumo	10362 ORSE	Seguro de vida e acidente em grupo	Serviços	un	0,0045000	12,54	0,05	
Insumo	10492 ORSE	Cesta Básica	Material	un	0,0045000	205,00	0,92	
Insumo	10517 ORSE	Exames admissionais/demissionais (checkup)	Serviços	cj	0,0004000	300,00	0,12	
Insumo	10596 ORSE	Protetor auricular	Material	un	0,0045000	4,81	0,02	
Insumo	10599 ORSE	Protetor solar fps 30 com 120ml	Material	un	0,0018000	18,00	0,03	
Insumo	10761 ORSE	Refeição - café da manhã (café com leite e dois pães com manteiga)	Serviços	un	0,1018000	5,00	0,50	
Insumo	10788 ORSE	Pá quadrada	Material	un	0,0002000	36,90	0,00	
Insumo	00002711/ SINAPI	Carrinho de mao, em aço, com capacidade de *45 a 65* l / *100* kg, pneu com camara	Material	un	0,0002000	185,00	0,03	
Insumo	00012892/ SINAPI	Luva raspa de couro, cano curto (punho *7* cm)	Material	par	0,0023000	10,87	0,02	
Insumo	00012893/ SINAPI	Bota de segurancia com biqueira de aço e colarinho acolchoado	Material	par	0,0008000	73,93	0,05	
Insumo	00012894/ SINAPI	Capa para chuva em pvc com forro de poliester, com capuz (amarela ou azul)	Material	un	0,0002000	20,11	0,00	
Insumo	00012895/ SINAPI	Capacete de segurancia aba frontal com suspensao de polietileno, sem jugular (classe b)	Material	un	0,0006000	13,50	0,00	
MO sem LS =>				0,00	LS =>	0,00	MO com LS =>	0,00
Valor do BDI =>				0,92			Valor com BDI =>	4,78

	Código Banco	Descrição	Tipo	Und	Quant.	Valor Unit	Total	
Composição	116 ORSE	Forma Plana para estruturas, em compensado resinado de 12mm, 05 usos, inclusive escoramento - Revisada 07..2015	Formas	m²	1,0000000	81,58	81,58	
Composição Auxiliar	10549 ORSE	Encargos Complementares - Servente	Provisórios	h	1,3500000	3,86	5,21	
Composição Auxiliar	10551 ORSE	Encargos Complementares - Carpinteiro	Provisórios	h	0,9730000	3,81	3,70	
Insumo	630 ORSE	Compensado resinado 12mm - Madeirit ou similar	Material	m²	0,2340000	44,17	10,33	
Insumo	1569 ORSE	Madeira mista serrada (barrote) 6 x 6cm - 0,0036 m3/m (angelim, louro)	Material	m	1,2270000	6,69	8,20	
Insumo	00001213/ SINAPI	Carpinteiro de formas para concreto (horista)	Mão de Obra	h	0,9730000	20,44	19,88	
Insumo	00002692/ SINAPI	Desmoldante protetor para formas de madeira, de base oleosa emulsionada em agua	Material	l	0,0200000	9,31	0,18	
Insumo	00004509/ SINAPI	Sarrafo *2,5 x 10* cm em pinus, mista ou equivalente da regioao - bruta	Material	m	1,0890000	6,12	6,66	
Insumo	00005068/ SINAPI	Prego de aço polido com cabeça 17 x 21 (2 x 11)	Material	kg	0,0250000	16,90	0,42	
Insumo	00005069/ SINAPI	Prego de aço polido com cabeça 17 x 27 (2 1/2 x 11)	Material	kg	0,1000000	17,22	1,72	
Insumo	00006111/ SINAPI	Servente de obras (horista)	Mão de Obra	h	1,3500000	14,58	19,68	
Insumo	00006193/ SINAPI	Tabua nao aparelhada *2,5 x 20* cm, em macaranduba/massaranduba, angelim ou equivalente da regioao - bruta	Material	m	0,1220000	15,19	1,85	
Insumo	00043130/ SINAPI	Arame galvanizado 12 bwg, d = 2,76 mm (0,048 kg/m) ou 14 bwg, d = 2,11 mm (0,026 kg/m)	Material	kg	0,1500000	25,00	3,75	
MO sem LS =>				18,54	LS =>	21,02	MO com LS =>	39,56
Valor do BDI =>				19,61			Valor com BDI =>	101,19

	Código Banco	Descrição	Tipo	Und	Quant.	Valor Unit	Total
--	--------------	-----------	------	-----	--------	------------	-------

Assinado digitalmente por
ANTÔNIO CARLOS SILVA
DE ARAÚJO: 07646911399
DE ARAÚJO: 07646911399

Composição	7692	ORSE	Lançamento de concreto simples fabricado na obra, inclusive adensamento e acabamento em peças da superestrutura	Concreto Simples	m³	1,0000000	51,60	51,60	
Composição Auxiliar	10549	ORSE	Encargos Complementares - Servente	Provisórios	h	1,6200000	3,86	6,25	
Composição Auxiliar	10550	ORSE	Encargos Complementares - Pedreiro	Provisórios	h	0,3600000	3,73	1,34	
Composição Auxiliar	10551	ORSE	Encargos Complementares - Carpinteiro	Provisórios	h	0,3600000	3,81	1,37	
Composição Auxiliar	10555	ORSE	Encargos Complementares - Armador	Provisórios	h	0,1800000	3,70	0,66	
Insumo	00000378/SINAPI	ORSE	Armador (horista)	Mão de Obra	h	0,1800000	20,44	3,67	
Insumo	00001213/SINAPI	ORSE	Carpinteiro de formas para concreto (horista)	Mão de Obra	h	0,3600000	20,44	7,35	
Insumo	00004750/SINAPI	ORSE	Pedreiro (horista)	Mão de Obra	h	0,3600000	20,44	7,35	
Insumo	00006111/SINAPI	ORSE	Servente de obras (horista)	Mão de Obra	h	1,6200000	14,58	23,61	
MO sem LS =>					19,68	LS =>	22,30	MO com LS =>	41,98
Valor do BDI =>					12,40	Valor com BDI =>			64,00

	Código	Banco	Descrição	Tipo	Und	Quant.	Valor Unit	Total	
Composição	88309	SINAPI	PEDREIRO COM ENCARGOS COMPLEMENTARES	Livro SINAPI: Cálculos e Parâmetros	H	1,0000000	27,82	27,82	
Composição Auxiliar	95371	SINAPI	CURSO DE CAPACITAÇÃO PARA PEDREIRO (ENCARGOS COMPLEMENTARES) - HORISTA	Livro SINAPI: Cálculos e Parâmetros	H	1,0000000	0,42	0,42	
Insumo	00004750	SINAPI	PEDREIRO (HORISTA)	Mão de Obra	H	1,0000000	20,19	20,19	
Insumo	00037370	SINAPI	ALIMENTACAO - HORISTA (COLETADO CAIXA - ENCARGOS COMPLEMENTARES)	Material	H	1,0000000	2,49	2,49	
Insumo	00037371	SINAPI	TRANSPORTE - HORISTA (COLETADO CAIXA - ENCARGOS COMPLEMENTARES)	Material	H	1,0000000	0,48	0,48	
Insumo	00037372	SINAPI	EXAMES - HORISTA (COLETADO CAIXA - ENCARGOS COMPLEMENTARES)	Material	H	1,0000000	1,42	1,42	
Insumo	00037373	SINAPI	SEGURO - HORISTA (COLETADO CAIXA - ENCARGOS COMPLEMENTARES)	Material	H	1,0000000	0,11	0,11	
Insumo	00043465	SINAPI	FERRAMENTAS - FAMILIA PEDREIRO - HORISTA (ENCARGOS COMPLEMENTARES - COLETADO CAIXA)	Material	H	1,0000000	0,90	0,90	
Insumo	00043489	SINAPI	EPI - FAMILIA PEDREIRO - HORISTA (ENCARGOS COMPLEMENTARES - COLETADO CAIXA)	Material	H	1,0000000	1,81	1,81	
				MO sem LS =>	9,66	LS =>	10,95	MO com LS =>	20,61
				Valor do BDI =>	6,68	Valor com BDI =>			34,50

	Código	Banco	Descrição	Tipo	Und	Quant.	Valor Unit	Total	
Composição	88316	SINAPI	SERVENTE COM ENCARGOS COMPLEMENTARES	Livro SINAPI: Cálculos e Parâmetros	H	1,0000000	22,46	22,46	
Composição Auxiliar	95378	SINAPI	CURSO DE CAPACITAÇÃO PARA SERVENTE (ENCARGOS COMPLEMENTARES) - HORISTA	Livro SINAPI: Cálculos e Parâmetros	H	1,0000000	0,31	0,31	
Insumo	00006111	SINAPI	SERVENTE DE OBRAS (HORISTA)	Mão de Obra	H	1,0000000	14,76	14,76	
Insumo	00037370	SINAPI	ALIMENTACAO - HORISTA (COLETADO CAIXA - ENCARGOS COMPLEMENTARES)	Material	H	1,0000000	2,49	2,49	
Insumo	00037371	SINAPI	TRANSPORTE - HORISTA (COLETADO CAIXA - ENCARGOS COMPLEMENTARES)	Material	H	1,0000000	0,48	0,48	
Insumo	00037372	SINAPI	EXAMES - HORISTA (COLETADO CAIXA - ENCARGOS COMPLEMENTARES)	Material	H	1,0000000	1,42	1,42	
Insumo	00037373	SINAPI	SEGURO - HORISTA (COLETADO CAIXA - ENCARGOS COMPLEMENTARES)	Material	H	1,0000000	0,11	0,11	
Insumo	00043467	SINAPI	FERRAMENTAS - FAMILIA SERVENTE - HORISTA (ENCARGOS COMPLEMENTARES - COLETADO CAIXA)	Material	H	1,0000000	1,00	1,00	
Insumo	00043491	SINAPI	EPI - FAMILIA SERVENTE - HORISTA (ENCARGOS COMPLEMENTARES - COLETADO CAIXA)	Material	H	1,0000000	1,89	1,89	
MO sem LS =>					7,06	LS =>	8,01	MO com LS =>	15,07
Valor do BDI =>					5,39	Valor com BDI =>			27,85

Assinado digitalmente por
 ANTÔNIO CARLOS SILVA
 DE ARAÚJO: 07646911399
 ANTÔNIO CARLOS SILVA
 DE ARAÚJO: 07646911399



BDI - SERVIÇO - NÃO - DESONERADO	
A - Bonificação (Lucros)	7,50%
B - Despesas Indiretas	7,65%
B 1 - Administração Central	4,90%
B 2 - Garantia + Seguro	0,45%
B 3 - Risco	1,35%
B 4 - Despesas Financeiras	0,95%
C - Tributos	6,65%
C 1 - PIS	0,65%
C 2 - ISS	3,00%
C 3 - COFINS	3,00%
C 4 - CPRB (CONTRIBUIÇÃO PREVIDENCIÁRIA SOBRE A RENDA BRUTA)	0,00%
$BDI (\%) = \frac{(1 + AC + R + SG) \times (1 + DF) \times (1 + L)}{(1 - I)} - 1$	
TOTAL	24,04%
BDI - MATERIAL	
A - Bonificação (lucros)	4,50%
B - Despesas Indiretas	
B 1 - Administração Central	3,30%
B 2 - Garantia + Seguro	0,40%
B 3 - Risco	0,70%
B 5 - Despesas Financeiras	0,70%
C - Tributos	3,65%
C 1 - PIS	0,65%
C 2 - ISS	0,00%
C 3 - COFINS	3,00%
TOTAL	14,02%
Percentuais extraídos do Acórdão 2622-37/13-P do Plenário do TCU	

ENCARGOS SOCIAIS SOBRE MÃO DE OBRA			
NÃO - DESONERADO			
PERFURAÇÃO DE POÇOS E IMPLEMENTAÇÃO DE INFRAESTRUTURA DE ABASTECIMENTO DE ÁGUA EM LOCALIDADES DO			
Código	Descrição	Horista (%)	Mensalista(%)
A1	INSS	20,00%	20,00%
A2	SESI	1,50%	1,50%
A3	SENAI	1,00%	1,00%
A4	INCRA	0,20%	0,20%
A5	SEBRAE	0,60%	0,60%
A7	Seguro Contra Acidentes de Trabalho	3,00%	3,00%
A8	FGTS	8,00%	8,00%
A9	SECONCI	0,00%	0,00%
A	Total de Encargos Sociais Básicos	36,80%	36,80%
GRUPO B			
B1	Repouso Semanal Remunerado	17,82%	Não incide
B2	Feriados	3,95%	Não incide
B3	Auxílio - Enfermidade	0,86%	0,65%
B4	13º Salário	10,96%	8,33%
B5	Licença Paternidade	0,07%	0,05%
B6	Faltas Justificadas	0,73%	0,56%
B7	Dias de Chuvas	1,17%	Não incide
B8	Auxílio Acidente de Trabalho	0,10%	0,07%
B9	Férias Gozadas	11,71%	8,90%
B10	Salário Maternidade	0,03%	0,03%
B	Total de Encargos Sociais que recebem incidências de A	47,40%	18,59%
GRUPO C			
C1	Aviso Prévio Indenizado	5,30%	4,03%
C2	Aviso Prévio Trabalhado	0,12%	0,09%
C3	Férias (indenizadas)	2,46%	1,87%
C4	Depósito Rescisão sem justa causa	2,89%	2,20%
C5	Indenização Adicional	0,45%	0,34%
C	Total de Encargos Sociais que não recebem as incidências globais de A	11,22%	8,53%
GRUPO D			
D1	Reincidência de A sobre B	17,44%	6,84%
D2	Reincidência de A sobre Aviso Prévio Trabalhado e Reincidência do FGTS sobre Aviso Prévio Indenizado	0,47%	0,36%
D	Total das Taxas incidências e reincidências	17,91%	7,20%
TOTAL (A+B+C+D)		113,33%	71,12%

COM DESONERAÇÃO



PLANILHA GERAL					
PERFURAÇÃO DE POÇOS E IMPLEMENTAÇÃO DE INFRAESTRUTURA DE ABASTECIMENTO DE ÁGUA EM LOCALIDADES DO MUNICÍPIO DE PAES LANDIM – PI					
DESONERADO					
ITEM	DISCRIMINAÇÃO	UNID.	QUANT.	PREÇO	
				UNIT.	TOTAL
1.0	SISTEMA DE ABASTECIMENTO DE ÁGUA (SAA)				
1.1	IMPLANTAÇÃO E CONSTRUÇÃO DO SISTEMA DE ABASTECIMENTO D'ÁGUA - BANANEIRA	unid.	1,00	307.967,23	307.967,23
1.2	IMPLANTAÇÃO E CONSTRUÇÃO DO SISTEMA DE ABASTECIMENTO D'ÁGUA - XIXAZEIRO	unid.	1,00	182.229,42	182.229,42
1.3	IMPLANTAÇÃO E CONSTRUÇÃO DO SISTEMA DE ABASTECIMENTO D'ÁGUA - ASSENTAMENTO BANANEIRA	unid.	1,00	304.525,95	304.525,95
1.4	IMPLANTAÇÃO E CONSTRUÇÃO DO SISTEMA DE ABASTECIMENTO D'ÁGUA - MOSQUITO II	unid.	1,00	182.655,84	182.655,84
1.5	IMPLANTAÇÃO E CONSTRUÇÃO DO SISTEMA DE ABASTECIMENTO D'ÁGUA - MOSQUITO I	unid.	1,00	182.118,18	182.118,18
1.6	IMPLANTAÇÃO E CONSTRUÇÃO DO SISTEMA DE ABASTECIMENTO D'ÁGUA - JABUTI I	unid.	1,00	296.252,19	296.252,19
1.7	IMPLANTAÇÃO E CONSTRUÇÃO DO SISTEMA DE ABASTECIMENTO D'ÁGUA - JABUTI II	unid.	1,00	182.118,18	182.118,18
1.8	IMPLANTAÇÃO E CONSTRUÇÃO DO SISTEMA DE ABASTECIMENTO D'ÁGUA - JABUTI IV	unid.	1,00	188.329,08	188.329,08
2.0	MOBILIZAÇÃO E DESMOBILIZAÇÃO				
2.1	MOBILIZAÇÃO E DESMOBILIZAÇÃO	unid.	1,00	26.679,53	26.679,53
3.0	ADMINISTRAÇÃO LOCAL				
3.1	ADMINISTRAÇÃO LOCAL DA OBRA	mês	5,00	27.970,84	139.854,20
TOTAL GERAL ORÇAMENTÁRIO.....R\$					1.992.729,80
O valor total do presente orçamento é R\$ 1.992.729,80 (Um milhão, novecentos e noventa e dois mil, setecentos e vinte e nove reais e oitenta centavos), conforme discriminado acima.					
OBS. 01: Os preços unitários estão com base na SINAPI - 01/2026 - Piauí; ORSE - 12/2025 - Sergipe; SEINFRA - 028 - Ceará					
OBS. 02: Orçamento em conformidade com o Acórdão TCU 2622/2013, obedecendo a lei da desoneração.					

MOBILIZAÇÃO E DESMOBILIZAÇÃO							
DESONERADO							
DISTÂNCIAS:							
			310,00	km	De: Floriano-PI =====>		Para: Paes Landim - PI
			13,00	km	De: Paes Landim - PI / =====>		Para: Bananeira
			7,00	km	De: Bananeira/ =====>		Para: Xixacheiro II
			5,00	km	De: Xixacheiro II / =====>		Para: Assentamento Bananeiras
			30,00	km	De: Assentamento Bananeiras / =====>		Para: Mosquito II
			1,00	km	De: Mosquito II / =====>		Para: Mosquito I
			1,00	km	De: Mosquito I / =====>		Para: Jabuti I
			1,00	km	De: Jabuti I / =====>		Para: Jabuti II
			8,00	km	De: Jabuti II / =====>		Para: Jabuti IV
			18,00	km	De: Jabuti IV / =====>		Para: Paes Landim - PI
			310,00	km	De: Paes Landim - PI / =====>		Para: Floriano-PI
TOTAL 704,00 km							
ITEM	BASE	CÓDIGO	DESCRIÇÃO DETALHADA DOS SERVIÇOS	UNID.	QUANT.	PREÇO (R\$)	
						Unit.	Total
1.0			MOBILIZAÇÃO				
1.1	COMPOSIÇÃO PRÓPRIA	MOB	Perfuratriz	km	704,00	14,54	10.236,1600
1.2	COMPOSIÇÃO PRÓPRIA	MOB	Compressor e revestimento	km	704,00	14,54	10.236,1600
			TOTAL 1.1.0				20.472,32
TOTAL MOBILIZAÇÃO							R\$ 20.472,32
BDI SERVIÇOS:				30,32%			R\$ 6.207,21
TOTAL MOBILIZAÇÃO E DESMOBILIZAÇÃO (ITEM 1.1.0)							R\$ 26.679,53

CRONOGRAMA FÍSICO-FINANCEIRO

DESONERADO

PERFURAÇÃO DE POÇOS E IMPLEMENTAÇÃO DE INFRAESTRUTURA DE ABASTECIMENTO DE ÁGUA EM LOCALIDADES DO MUNICÍPIO DE PAES LANDIM – PI

ITEM	DISCRIMINAÇÃO DOS SERVIÇOS	UNID.	VALOR DAS OBRAS E SERVIÇOS (R\$)	MESES				
				1º MÊS (R\$)	2º MÊS (R\$)	3º MÊS (R\$)	4º MÊS (R\$)	5º MÊS (R\$)
1.0	SERVIÇOS PRELIMINARES	%	0,22%	100,00%				
		R\$	4.378,56	4.378,56				
2.0	MOBLIZAÇÃO E DESMOBILIZAÇÃO	%	1,34%	50,00%				50,00%
		R\$	26.679,53	13.339,76				13.339,77
3.0	CAPTAÇÃO	%	55,72%	20,00%	20,00%	20,00%	20,00%	20,00%
		R\$	1.110.337,68	222.067,52	222.067,54	222.067,54	222.067,54	222.067,54
4.0	ADUÇÃO	%	1,69%	20%	20%	20%	20%	20%
		R\$	33.766,32	6.753,28	6.753,26	6.753,26	6.753,26	6.753,26
5.0	RESERVAÇÃO	%	14,26%	20,00%	20,00%	20,00%	20,00%	20,00%
		R\$	284.212,00	56.842,40	56.842,40	56.842,40	56.842,40	56.842,40
6.0	DISTRIBUIÇÃO	%	19,75%	20%	20%	20%	20%	20%
		R\$	393.501,51	78.700,31	78.700,30	78.700,30	78.700,30	78.700,30
7.0	ADMINISTRAÇÃO LOCAL	%	7,02%	20,00%	20,00%	20,00%	20,00%	20,00%
		R\$	139.854,20	27.970,84	27.970,84	27.970,84	27.970,84	27.970,84

VALOR TOTAL (R\$)	R\$ 1.992.729,80	R\$ 1.992.729,80	R\$ 410.052,67	R\$ 392.334,34	R\$ 392.334,34	R\$ 392.334,34	R\$ 405.674,11
TOTAL (%)	100,00%	100,00%	20,58%	19,69%	19,69%	19,69%	20,36%

TOTAL GERAL	R\$ 1.992.729,80
--------------------	-------------------------

Assinado
digitalmente por
ANTÔNIO
CARLOS SILVA
DE ARAÚJO: CARLOS SILVA
07646911399 DE ARAÚJO:
07646911399

Av. Antônio Freire, 1473, Centro, 64.001-040, Teresina-PI, CNPJ: 14.862.788/0001-50
Telefone: (86) 99590-4747, E-mail: siderpi@siderpi.pi.gov.br

ADMINISTRAÇÃO LOCAL							
DESONERADO							
PERFURAÇÃO DE POÇOS E IMPLEMENTAÇÃO DE INFRAESTRUTURA DE ABASTECIMENTO DE ÁGUA EM LOCALIDADES DO MUNICÍPIO DE PAES LANDIM – PI							
ITEM	BASE	CÓDIGO	DESCRIÇÃO DETALHADA DOS SERVIÇOS	UNID.	QUANT.	PREÇO (R\$)	
						Unit.	Total
1.0.0			ADMINISTRAÇÃO LOCAL				
1.1.0			CARGO/FUNÇÃO				
1.1.1	SINAPI	90778	ENGENHEIRO CIVIL DE OBRA PLENO COM ENCARGOS COMPLEMENTARES	H	90,00	131,23	11.810,70
1.1.2	SINAPI	90776	ENCARREGADO GERAL COM ENCARGOS COMPLEMENTARES	H	150,00	38,54	5.781,00
1.1.3	SINAPI	90766	ALMOXARIFE COM ENCARGOS COMPLEMENTARES	H	150,00	25,81	3.871,50
			TOTAL				21.463,20
			BDI SERVIÇOS:	30,32%			R\$ 6.507,64
TOTAL ADMINISTRAÇÃO LOCAL (ITEM 1.1.0)							R\$ 27.970,84

Obra

IMPLANTAÇÃO E CONSTRUÇÃO DO SISTEMA DE ABASTECIMENTO
D'ÁGUA - BANANEIRA

Bancos

SINAPI - 01/2026 - Piauí
ORSE - 12/2025 - Sergipe
SEINFRA - 028 - Ceará

B.D.I.

30,32%
14,02%

Padrão
Material

Encargos Sociais

Desonerado:
Horista: 90,66%
Mensalista: 52,90%

Orçamento Sintético - Povoado Bananeira									
Item	Código	Banco	Descrição	Und	Quant.	Valor Unit	Valor Unit com BDI	Total	Peso (%)
1			SERVIÇOS PRELIMINARES					4.378,56	1,42%
1.1	001	Próprio	PLACA DE OBRA EM CHAPA DE AÇO GALVANIZADO	M²	6,40	524,98	684,15	4.378,56	1,42 %
2			CAPTAÇÃO E RECALQUE					138.792,21	45,07%
2.1	PLANILHA PRÓPRIA 1	Próprio	PERFURAÇÃO DE POÇO TUBULAR	UNID.	1,00	65.557,72	84.632,11	84.632,11	27,48 %
2.2	PLANILHA PRÓPRIA 2	Próprio	KIT SISTEMA FOTOVOLTÁICO E INSTALAÇÃO	UNID.	-	-	-	-	-
2.3	PLANILHA PRÓPRIA 2	Próprio	AQUISIÇÃO E INSTALAÇÃO DE EQUIPAMENTOS DE BOMBEAMENTO, RECALQUE/BARRILETE E CONEXÕES PARA INTERLIGAÇÃO COMO RESERVATÓRIO	UNID.	1,00	26.568,61	34.619,21	34.619,21	11,24 %
2.4	030	Próprio	Aquisição e instalação de dosador de cloro	UNID.	1,00	1.071,33	1.396,15	1.396,15	0,45 %
2.5	PLANILHA PRÓPRIA 3	Próprio	CASA DE COMANDO DE 5,29 M² COM INSTALAÇÃO ELÉTRICA	UNID.	1,00	10.621,68	13.842,17	13.842,17	4,49 %
2.6	002	Próprio	CERCA DE ARAME FARPADO COM 10 FIOS E C/ ESTACAS DE P.M.C, CADA 2,5 m, COM DIMENSÕES DE 10 x 10 m, INCLUSO PORTÃO DE ABRIR (2,00 m x 3,00 m)	UNID.	1,00	3.301,55	4.302,57	4.302,57	1,40 %
3			ADUÇÃO					4.220,79	1,37%
3.1	004	Próprio	ESCAVAÇÃO MANUAL DE VALA/CAVA EM MATERIAL DE 1A CATEGORIA, PROFUNDIDADE ATÉ 1,0 m	M³	10,08	51,65	67,31	678,48	0,22 %
3.2	005	Próprio	ESCAVAÇÃO MANUAL DE VALA/CAVA EM MATERIAL DE 2A CATEGORIA, PROFUNDIDADE ATÉ 1,5 m	M³	4,32	152,72	199,02	859,77	0,28 %
3.3	009	Próprio	AQUISIÇÃO E ASSENTAMENTO DE TUBO RÍGIDO PVC, CLASSE 15, DN 50 mm, INCLUSO CONEXÕES	M	30,00	27,31	35,59	1.067,70	0,35 %
3.4	006	Próprio	REATERRO DE VALA COM COMPACTAÇÃO MANUAL	H	10,08	67,38	87,80	885,02	0,29 %
3.5	007	Próprio	REATERRO MANUAL DE VALAS COM COMPACTAÇÃO MANUAL COM MATERIAL DE EMPRÉSTIMO	M³	4,32	129,64	168,94	729,82	0,24 %

Assinado digitalmente por
ANTÔNIO CARLOS SILVA
DE ARAÚJO: CARLOS SILVA
07646911399 DE ARAÚJO:
07646911399

Obra

**IMPLANTAÇÃO E CONSTRUÇÃO DO SISTEMA DE ABASTECIMENTO
D'ÁGUA - BANANEIRA**

Bancos

**SINAPI - 01/2026 - Piauí
ORSE - 12/2025 - Sergipe
SEINFRA - 028 - Ceará**

B.D.I.

**30,32%
14,02%**

**Padrão
Material**

Encargos Sociais

**Desonerado:
Horista: 90,66%
Mensalista: 52,90%**

Orçamento Sintético - Povoado Bananeira									
Item	Código	Banco	Descrição	Und	Quant.	Valor Unit	Valor Unit com BDI	Total	Peso (%)
4			RESERVAÇÃO					35.526,50	11,54%
4.1	027	Próprio	Reservatório elevado c/ caixa d'agua em fibra de vidro de 5.000 litros apoiado em estrutura pre-moldada concreto, composta de capitel p/apoio da caixa e pilar cilindrico c/altura util = 8,00m, incluso frete e montagem no local, exceto inst.hidraulica	UNID.	1,00	19.604,14	25.548,11	25.548,11	8,30 %
4.2	010	Próprio	TRANSPORTE DE EQUIPAMENTOS/ESTRUTURAS EM CAMINHÃO TOCO 16T COM GUINDAUTO HIDRÁULICO	KM	810,00	8,82	11,49	9.306,90	3,02 %
4.3	94498	SINAPI	REGISTRO DE GAVETA BRUTO, LATÃO, ROSCÁVEL, 2" - FORNECIMENTO E INSTALAÇÃO. AF_08/2021	UN	3,00	171,76	223,83	671,49	0,22 %
5			DISTRIBUIÇÃO					125.049,17	40,60%
5.1	004	Próprio	ESCAVAÇÃO MANUAL DE VALA/CAVA EM MATERIAL DE 1A CATEGORIA, PROFUNDIDADE ATÉ 1,0 m	M³	245,00	51,65	67,31	16.490,95	5,35 %
5.2	005	Próprio	ESCAVAÇÃO MANUAL DE VALA/CAVA EM MATERIAL DE 2A CATEGORIA, PROFUNDIDADE ATÉ 1,5 m	M³	105,00	152,72	199,02	20.897,10	6,79 %
5.3	009	Próprio	AQUISIÇÃO E ASSENTAMENTO DE TUBO RÍGIDO PVC, CLASSE 15, DN 50 mm, INCLUSO CONEXÕES	M	1.000,00	27,31	35,59	35.590,00	11,56 %
5.4	006	Próprio	REATERRO DE VALA COM COMPACTAÇÃO MANUAL	H	245,00	67,38	87,80	21.511,00	6,98 %
5.5	007	Próprio	REATERRO MANUAL DE VALAS COM COMPACTAÇÃO MANUAL COM MATERIAL DE EMPRÉSTIMO	M³	105,00	129,64	168,94	17.738,70	5,76 %
5.6	031	Próprio	Transporte de Tubos	KM	323,00	14,23	18,54	5.988,42	1,94 %
5.7	035	Próprio	LIGAÇÃO DOMICILIAR	UNID.	10,00	524,33	683,30	6.833,00	2,22 %

Total sem BDI	236.943,03
Total do BDI	71.024,20
Total Geral	307.967,23

Assinado
digitalmente por
ANTÔNIO
CARLOS SILVA
DE ARAÚJO: CARLOS SILVA
07646911399 DE ARAÚJO:
07646911399

MEMÓRIA DE CÁLCULO

DESONERADO

MUNICÍPIO:		PAES LANDIM							
LOCALIDADE:		BANANEIRA							
ITEM	CÓDIGO	DISCRIMINAÇÃO	UNID.						
1.0	SERVIÇOS PRELIMINARES								
1.1	SINAPI - 74209/001	Placa de Obra em chapa de aço galvanizado	UNID.	QUANT.	COMPRIMENTO (m)	LARGURA (m)		ÁREA (m²)	TOTAL
			m²	1,00	2,00	3,20		6,40	6,40
2.0	CAPTAÇÃO E RECALQUE								
2.1	PROJETO POÇO	Perfuração de poço tubular	UNID.	QUANT.	COMPRIMENTO (m)	LARGURA (m)	PROFUNDIDADE (m)	QUANTIDADE (unid.)	TOTAL
			unid.	1,00				1,00	1,00
2.2	PROJETO SOLAR	Kit Sistema Fotovoltaico	UNID.	QUANT.	COMPRIMENTO (m)	LARGURA (m)	PROFUNDIDADE (m)	QUANTIDADE (unid.)	TOTAL
			unid.	0,00				0,00	0,00
2.3	PROJETO POÇO	Aquisição e instalação de equipamentos de bombeamento, recalque/barrilete e conexões para interligação	UNID.	QUANT.	COMPRIMENTO (m)	LARGURA (m)	PROFUNDIDADE (m)	QUANTIDADE (unid.)	TOTAL
			unid.	1,00				1,00	1,00
2.4	COTAÇÃO	Aquisição e instalação de kit dosagem de cloro	UNID.	QUANT.	COMPRIMENTO (m)	LARGURA (m)	PROFUNDIDADE (m)	QUANTIDADE (unid.)	TOTAL
			unid.	1,00				1,00	1,00
2.5	PLANILHA EM ANEXO	Casa de comando de 5,29 m² com instalação elétrica	UNID.	QUANT.	COMPRIMENTO (m)	LARGURA (m)	PROFUNDIDADE (m)	QUANTIDADE (unid.)	TOTAL
			unid.	1,00				1,00	1,00
2.6	COMPOSIÇÃO	Cerca de proteção de arame farpado com 10 fios e c/ estacas de concreto P.M. a cada 2,5 m, com dimens	UNID.	QUANT.	COMPRIMENTO (m)	ALTURA (m)	LARGURA (m)	QUANTIDADE (unid.)	TOTAL
			unid.	1,00				1,00	1,00
3.0	ADUÇÃO								
3.1	COMPOSIÇÃO	Escavação manual de vala/cava em material de 1A categoria, profundidade até 1,0 m	UNID.	FATOR (%)	COMPRIMENTO (m)	LARGURA (m)	PROFUNDIDADE (m)	VOLUME (m³)	TOTAL
			m³	70%	30,00	0,60	0,80	14,40	10,08
3.2	COMPOSIÇÃO	Escavação manual de vala/cava em material de 2A categoria, profundidade até 1,5 m	UNID.	FATOR (%)	COMPRIMENTO (m)	LARGURA (m)	PROFUNDIDADE (m)	VOLUME (m³)	TOTAL
			m³	30%	30,00	0,60	0,80	14,40	4,32
3.3	COMPOSIÇÃO	Aquisição e assentamento de tubos rígido PVC Classe 15, DN 50 mm, incluindo conexões	UNID.	QUANT.	COMPRIMENTO (m)			COMPRIMENTO (m)	TOTAL
			m	1,00	30,00			30,00	30,00
3.4	SINAPI - 96995	Reaterro manual apiloado com soquete	UNID.	FATOR (%)	COMPRIMENTO (m)	LARGURA (m)	PROFUNDIDADE (m)	VOLUME (m³)	TOTAL
			m³	70%	30,00	0,60	0,80	14,40	10,08
3.5	COMPOSIÇÃO	Reaterro manual de valas com compactação manual com material de empréstimo	UNID.	FATOR (%)	COMPRIMENTO (m)	LARGURA (m)	PROFUNDIDADE (m)	VOLUME (m³)	TOTAL

Assinado
digitalmente por
ANTÔNIO
CARLOS SILVA
DE ARAÚJO: CARLOS SILVA
07646911399 DE ARAÚJO:
07646911399

MEMÓRIA DE CÁLCULO

DESONERADO

MUNICÍPIO: PAES LANDIM									
LOCALIDADE: BANANEIRA									
ITEM	CÓDIGO	DISCRIMINAÇÃO	UNID.						
			m³	30%	30,00	0,60	0,80	14,40	4,32
4.0	RESERVAÇÃO								
4.1	COTAÇÃO	Reservatorio elevado c/ caixa d'agua em fibra de vidro de 10.000 litros apoiado em estrutura pre-moldada concreto, composta de capitel p/apoio da caixa e pilar cilindrico c/altura util = 8,00m, incluso frete e montagem no local, exceto inst.hidraulica	UNID.	QUANT.	PERÍMETRO (m)	ALTURA (m)	LARGURA (m)	QUANTIDADE (unid.)	TOTAL
			unid.	1,00				1,00	1,00
4.2	COMPOSIÇÃO	Transporte em caminhão guindauto cap. 16 t	UNID.	QUANT.	DISTÂNCIA (km)			DISTÂNCIA (km)	TOTAL
		CONSIDERANDO A DISTÂNCIA DE PAES LANDIM A TERESINA	km	2,00	405,00			405,00	810,00
4.3	SINAPI - 94498	Registro de gaveta bruto, latão, roscável, 2", instalado em reservação de água de edificação que possua reservatório de fibra/fibrocimento fornecimento e instalação.	UNID.	QUANT.	PERÍMETRO (m)	ALTURA (m)	LARGURA (m)	QUANTIDADE (unid.)	TOTAL
			unid.	3,00				3,00	3,00
5.0	DISTRIBUIÇÃO								
5.1	COMPOSIÇÃO	Escavação manual de vala/cava em material de 1A categoria, profundidade até 1,0 m	UNID.	FATOR (%)	COMPRIMENTO (m)	LARGURA (m)	PROFUNDIDADE (m)	VOLUME (m³)	TOTAL
			m³	70%	1.000,00	0,50	0,70	350,00	245,00
5.2	COMPOSIÇÃO	Escavação manual de vala/cava em material de 2A categoria, profundidade até 1,5 m	UNID.	FATOR (%)	COMPRIMENTO (m)	LARGURA (m)	PROFUNDIDADE (m)	VOLUME (m³)	TOTAL
			m³	30%	1.000,00	0,50	0,70	350,00	105,00
5.3	COMPOSIÇÃO	Aquisição e assentamento de tubos rígido PVC Classe 15, DN 50 mm, incluindo conexões	UNID.	QUANT.	COMPRIMENTO (m)			COMPRIMENTO (m)	TOTAL
			m	1,00	1.000,00			1.000,00	1.000,00
5.4	SINAPI - 96995	Reaterro manual apiloado com soquete	UNID.	FATOR (%)	COMPRIMENTO (m)	LARGURA (m)	PROFUNDIDADE (m)	VOLUME (m³)	TOTAL
			m³	70%	1.000,00	0,50	0,70	350,00	245,00
5.5	COMPOSIÇÃO	Reaterro manual de valas com compactação manual com material de empréstimo	UNID.	FATOR (%)	COMPRIMENTO (m)	LARGURA (m)	PROFUNDIDADE (m)	VOLUME (m³)	TOTAL
			m³	30%	1.000,00	0,50	0,70	350,00	105,00
5.6	COMPOSIÇÃO	Transporte de Tubos	UNID.	QUANT.	PERÍMETRO (m)	ALTURA (m)	LARGURA (m)	QUANTIDADE (unid.)	TOTAL
			m³	1,00	323,00				323,00
		FLORIANO Á COMUNIDADE BANANEIRA							
5.7	COMPOSIÇÃO	LIGAÇÃO DOMICILIAR	UNID.	QUANT.	COMPRIMENTO (m)	LARGURA (m)	PROFUNDIDADE (m)	QUANTIDADE (unid.)	TOTAL
			unid.	10,00				1,00	10,00

Assinado
digitalmente por
ANTÔNIO CARLOS SILVA
DE ARAÚJO: CARLOS SILVA
07646911399 DE ARAÚJO:
07646911399

Obra

IMPLANTAÇÃO E CONSTRUÇÃO DO SISTEMA DE ABASTECIMENTO
D'ÁGUA - XIXAZEIRO

Bancos

SINAPI - 01/2026 - Piauí
ORSE - 12/2025 - Sergipe
SEINFRA - 028 - Ceará

B.D.I.
30,32%
14,02%

Padrão
Material

Encargos Sociais

Desonerado:
Horista: 90,66%
Mensalista: 52,90%

Orçamento Sintético - Povoado Xixazeiro

Item	Código	Banco	Descrição	Und	Quant.	Valor Unit	Valor Unit com BDI	Total	Peso (%)
1			SERVIÇOS PRELIMINARES					0,00	0,00%
1.1	001	Próprio	PLACA DE OBRA EM CHAPA DE AÇO GALVANIZADO	M²	-	524,98	684,15	0,00	0,00 %
2			CAPTAÇÃO E RECALQUE					138.792,21	76,16%
2.1	PLANILHA PRÓPRIA 1	Próprio	PERFURAÇÃO DE POÇO TUBULAR	UNID.	1,00	65.557,72	84.632,11	84.632,11	46,44 %
2.2	PLANILHA PRÓPRIA 2	Próprio	KIT SISTEMA FOTOVOLTÁICO E INSTALAÇÃO	UNID.	-	-	-	-	-
2.3	PLANILHA PRÓPRIA 2	Próprio	AQUISIÇÃO E INSTALAÇÃO DE EQUIPAMENTOS DE BOMBEAMENTO, RECALQUE/BARRILETE E CONEXÕES PARA INTERLIGAÇÃO COMO RESERVATÓRIO	UNID.	1,00	26.568,61	34.619,21	34.619,21	19,00 %
2.4	030	Próprio	Aquisição e instalação de dosador de cloro	UNID.	1,00	1.071,33	1.396,15	1.396,15	0,77 %
2.5	PLANILHA PRÓPRIA 3	Próprio	CASA DE COMANDO DE 5,29 M² COM INSTALAÇÃO ELÉTRICA	UNID.	1,00	10.621,68	13.842,17	13.842,17	7,60 %
2.6	002	Próprio	CERCA DE ARAME FARPADO COM 10 FIOS E C/ ESTACAS DE P.M.C, CADA 2,5 m, COM DIMENSÕES DE 10 x 10 m, INCLUSO PORTÃO DE ABRIR (2,00 m x 3,00 m)	UNID.	1,00	3.301,55	4.302,57	4.302,57	2,36 %
3			ADUÇÃO					4.220,79	2,32%
3.1	004	Próprio	ESCAVAÇÃO MANUAL DE VALA/CAVA EM MATERIAL DE 1A CATEGORIA, PROFUNDIDADE ATÉ 1,0 m	M³	10,08	51,65	67,31	678,48	0,37 %
3.2	005	Próprio	ESCAVAÇÃO MANUAL DE VALA/CAVA EM MATERIAL DE 2A CATEGORIA, PROFUNDIDADE ATÉ 1,5 m	M³	4,32	152,72	199,02	859,77	0,47 %
3.3	009	Próprio	AQUISIÇÃO E ASSENTAMENTO DE TUBO RÍGIDO PVC, CLASSE 15, DN 50 mm, INCLUSO CONEXÕES	M	30,00	27,31	35,59	1.067,70	0,59 %
3.4	006	Próprio	REATERRO DE VALA COM COMPACTAÇÃO MANUAL	H	10,08	67,38	87,80	885,02	0,49 %
3.5	007	Próprio	REATERRO MANUAL DE VALAS COM COMPACTAÇÃO MANUAL COM MATERIAL DE EMPRÉSTIMO	M³	4,32	129,64	168,94	729,82	0,40 %

Assinado
digitalmente por
ANTÔNIO
CARLOS SILVA
DE ARAÚJO: CARLOS SILVA
07646911399 DE ARAÚJO:
07646911399

Obra

**IMPLANTAÇÃO E CONSTRUÇÃO DO SISTEMA DE ABASTECIMENTO
D'ÁGUA - XIXAZEIRO**

Bancos

**SINAPI - 01/2026 - Piauí
ORSE - 12/2025 - Sergipe
SEINFRA - 028 - Ceará**

B.D.I.

**30,32%
14,02%**

**Padrão
Material**

Encargos Sociais

**Desonerado:
Horista: 90,66%
Mensalista: 52,90%**

Orçamento Sintético - Povoado Xixazeiro

Item	Código	Banco	Descrição	Und	Quant.	Valor Unit	Valor Unit com BDI	Total	Peso (%)
4			RESERVAÇÃO					35.526,50	19,50%
4.1	027	Próprio	Reservatório elevado c/ caixa d'agua em fibra de vidro de 5.000 litros apoiado em estrutura pre-moldada concreto, composta de capitel p/apoio da caixa e pilar cilindrico c/altura util = 8,00m, incluso frete e montagem no local, exceto inst.hidraulica	UNID.	1,00	19.604,14	25.548,11	25.548,11	14,02 %
4.2	010	Próprio	TRANSPORTE DE EQUIPAMENTOS/ESTRUTURAS EM CAMINHÃO TOCO 16T COM GUINDAUTO HIDRÁULICO	KM	810,00	8,82	11,49	9.306,90	5,11 %
4.3	94498	SINAPI	REGISTRO DE GAVETA BRUTO, LATÃO, ROSCÁVEL, 2" - FORNECIMENTO E INSTALAÇÃO. AF_08/2021	UN	3,00	171,76	223,83	671,49	0,37 %
5			DISTRIBUIÇÃO					3.689,92	2,02%
5.1	004	Próprio	ESCAVAÇÃO MANUAL DE VALA/CAVA EM MATERIAL DE 1A CATEGORIA, PROFUNDIDADE ATÉ 1,0 m	M³	2,94	51,65	67,31	197,89	0,11 %
5.2	005	Próprio	ESCAVAÇÃO MANUAL DE VALA/CAVA EM MATERIAL DE 2A CATEGORIA, PROFUNDIDADE ATÉ 1,5 m	M³	1,26	152,72	199,02	250,77	0,14 %
5.3	009	Próprio	AQUISIÇÃO E ASSENTAMENTO DE TUBO RÍGIDO PVC, CLASSE 15, DN 50 mm, INCLUSO CONEXÕES	M	12,00	27,31	35,59	427,08	0,23 %
5.4	006	Próprio	REATERRO DE VALA COM COMPACTAÇÃO MANUAL	H	2,94	67,38	87,80	258,13	0,14 %
5.5	007	Próprio	REATERRO MANUAL DE VALAS COM COMPACTAÇÃO MANUAL COM MATERIAL DE EMPRÉSTIMO	M³	1,26	129,64	168,94	212,86	0,12 %
5.6	031	Próprio	Transporte de Tubos	KM	7,00	14,23	18,54	129,78	0,07 %
5.7	035	Próprio	Chafariz	UNID.	1,00	1.748,83	2.213,41	2.213,41	1,21 %

Total sem BDI	140.505,31
Total do BDI	41.724,11
Total Geral	182.229,42

Assinado
digitalmente por
ANTÔNIO
CARLOS SILVA
DE ARAÚJO: CARLOS SILVA
07646911399 DE ARAÚJO:
07646911399

Av. Antônio Freire, 1473, Centro, 64.001-040, Teresina-PI, CNPJ: 14.862.788/0001-50
Telefone: (86) 99590-4747, E-mail: siderpi@siderpi.pi.gov.br

**MEMÓRIA DE CÁLCULO
DESONERADO**

MUNICÍPIO: PAES LANDIM										
LOCALIDADE: XIXAZEIRO										
ITEM	CÓDIGO	DISCRIMINAÇÃO	UNID.							
1.0	SERVIÇOS PRELIMINARES									
1.1	SINAPI - 74209/001	Placa de Obra em chapa de aço galvanizado	UNID.	QUANT.	COMPRIMENTO (m)	LARGURA (m)		ÁREA (m²)	TOTAL	
			m²	0,00	2,00	3,20		6,40	0,00	
2.0	CAPTAÇÃO E RECALQUE									
2.1	PROJETO POÇO	Perfuração de poço tubular	UNID.	QUANT.	COMPRIMENTO (m)	LARGURA (m)	PROFUNDIDADE (m)	QUANTIDADE (unid.)	TOTAL	
			unid.	1,00				1,00	1,00	
2.2	PROJETO SOLAR	Kit Sistema Fotovoltaico	UNID.	QUANT.	COMPRIMENTO (m)	LARGURA (m)	PROFUNDIDADE (m)	QUANTIDADE (unid.)	TOTAL	
			unid.	0,00				0,00	0,00	
2.3	PROJETO POÇO	Aquisição e instalação de equipamentos de bombeamento, recalque/barrilete e conexões para interligação	UNID.	QUANT.	COMPRIMENTO (m)	LARGURA (m)	PROFUNDIDADE (m)	QUANTIDADE (unid.)	TOTAL	
			unid.	1,00				1,00	1,00	
2.4	COTAÇÃO	Aquisição e instalação de kit dosagem de cloro	UNID.	QUANT.	COMPRIMENTO (m)	LARGURA (m)	PROFUNDIDADE (m)	QUANTIDADE (unid.)	TOTAL	
			unid.	1,00				1,00	1,00	
2.5	PLANILHA EM ANEXO	Casa de comando de 5,29 m² com instalação elétrica	UNID.	QUANT.	COMPRIMENTO (m)	LARGURA (m)	PROFUNDIDADE (m)	QUANTIDADE (unid.)	TOTAL	
			unid.	1,00				1,00	1,00	
2.6	COMPOSIÇÃO	Cerca de proteção de arame farpado com 10 fios e c/ estacas de concreto P.M. a cada 2,5 m, com dimens	UNID.	QUANT.	COMPRIMENTO (m)	ALTURA (m)	LARGURA (m)	QUANTIDADE (unid.)	TOTAL	
			unid.	1,00				1,00	1,00	
3.0	ADUÇÃO									
3.1	COMPOSIÇÃO	Escavação manual de vala/cava em material de 1A categoria, profundidade até 1,0 m	UNID.	FATOR (%)	COMPRIMENTO (m)	LARGURA (m)	PROFUNDIDADE (m)	VOLUME (m³)	TOTAL	
			m³	70%	30,00	0,60	0,80	14,40	10,08	
3.2	COMPOSIÇÃO	Escavação manual de vala/cava em material de 2A categoria, profundidade até 1,5 m	UNID.	FATOR (%)	COMPRIMENTO (m)	LARGURA (m)	PROFUNDIDADE (m)	VOLUME (m³)	TOTAL	
			m³	30%	30,00	0,60	0,80	14,40	4,32	
3.3	COMPOSIÇÃO	Aquisição e assentamento de tubos rígido PVC Classe 15, DN 50 mm, incluindo conexões	UNID.	QUANT.	COMPRIMENTO (m)			COMPRIMENTO (m)	TOTAL	
			m	1,00	30,00			30,00	30,00	
3.4	SINAPI - 96995	Reaterro manual apiloado com soquete	UNID.	FATOR (%)	COMPRIMENTO (m)	LARGURA (m)	PROFUNDIDADE (m)	VOLUME (m³)	TOTAL	
			m³	70%	30,00	0,60	0,80	14,40	10,08	
3.5	COMPOSIÇÃO	Reaterro manual de valas com compactação manual com material de empréstimo	UNID.	FATOR (%)	COMPRIMENTO (m)	LARGURA (m)	PROFUNDIDADE (m)	VOLUME (m³)	TOTAL	

Assinado
digitalmente por
ANTÔNIO
CARLOS SILVA
DE ARAÚJO: CARLOS SILVA
07646911399 DE ARAÚJO:
07646911399

MEMÓRIA DE CÁLCULO

DESONERADO

MUNICÍPIO: PAES LANDIM									
LOCALIDADE: XIXAZEIRO									
ITEM	CÓDIGO	DISCRIMINAÇÃO	UNID.						
			m³	30%	30,00	0,60	0,80	14,40	4,32
4.0	RESERVAÇÃO								
4.1	COTAÇÃO	Reservatorio elevado c/ caixa d'agua em fibra de vidro de 10.000 litros apoiado em estrutura pre-moldada concreto, composta de capitel p/apoio da caixa e pilar cilindrico c/altura util = 8,00m, incluso frete e montagem no local, exceto inst.hidraulica	UNID.	QUANT.	PERÍMETRO (m)	ALTURA (m)	LARGURA (m)	QUANTIDADE (unid.)	TOTAL
			unid.	1,00				1,00	1,00
4.2	COMPOSIÇÃO	Transporte em caminhão guindauto cap. 16 t	UNID.	QUANT.	DISTÂNCIA (km)			DISTÂNCIA (km)	TOTAL
		CONSIDERANDO A DISTÂNCIA DE PAES LANDIM A TERESINA	km	2,00	405,00			405,00	810,00
4.3	SINAPI - 94498	Registro de gaveta bruto, latão, roscável, 2", instalado em reservação de água de edificação que possua reservatório de fibra/fibrocimento fornecimento e instalação.	UNID.	QUANT.	PERÍMETRO (m)	ALTURA (m)	LARGURA (m)	QUANTIDADE (unid.)	TOTAL
			unid.	3,00				3,00	3,00
5.0	DISTRIBUIÇÃO								
5.1	COMPOSIÇÃO	Escavação manual de vala/cava em material de 1A categoria, profundidade até 1,0 m	UNID.	FATOR (%)	COMPRIMENTO (m)	LARGURA (m)	PROFUNDIDADE (m)	VOLUME (m³)	TOTAL
			m³	70%	12,00	0,50	0,70	4,20	2,94
5.2	COMPOSIÇÃO	Escavação manual de vala/cava em material de 2A categoria, profundidade até 1,5 m	UNID.	FATOR (%)	COMPRIMENTO (m)	LARGURA (m)	PROFUNDIDADE (m)	VOLUME (m³)	TOTAL
			m³	30%	12,00	0,50	0,70	4,20	1,26
5.3	COMPOSIÇÃO	Aquisição e assentamento de tubos rígido PVC Classe 15, DN 50 mm, incluindo conexões	UNID.	QUANT.	COMPRIMENTO (m)			COMPRIMENTO (m)	TOTAL
			m	1,00	12,00			12,00	12,00
5.4	SINAPI - 96995	Reaterro manual apiloado com soquete	UNID.	FATOR (%)	COMPRIMENTO (m)	LARGURA (m)	PROFUNDIDADE (m)	VOLUME (m³)	TOTAL
			m³	70%	12,00	0,50	0,70	4,20	2,94
5.5	COMPOSIÇÃO	Reaterro manual de valas com compactação manual com material de empréstimo	UNID.	FATOR (%)	COMPRIMENTO (m)	LARGURA (m)	PROFUNDIDADE (m)	VOLUME (m³)	TOTAL
			m³	30%	12,00	0,50	0,70	4,20	1,26
5.6	COMPOSIÇÃO	Transporte de Tubos	UNID.	QUANT.	PERÍMETRO (m)	ALTURA (m)	LARGURA (m)	QUANTIDADE (unid.)	TOTAL
			m³	1,00	7,00				7,00
		BANANEIRA Á COMUNIDA DE XIXAZEIRO							
5.7	COMPOSIÇÃO	Chafariz	UNID.	QUANT.	COMPRIMENTO (m)	LARGURA (m)	PROFUNDIDADE (m)	QUANTIDADE (unid.)	TOTAL
			unid.	1,00				1,00	1,00

Assinado
digitalmente por
ANTÔNIO
CARLOS SILVA
DE ARAÚJO: CARLOS SILVA
07646911399 DE ARAÚJO:
07646911399

Obra

IMPLANTAÇÃO E CONSTRUÇÃO DO SISTEMA DE ABASTECIMENTO
D'ÁGUA - ASSENTAMENTO BANANEIRA

Bancos

SINAPI - 01/2026 - Piauí
ORSE - 12/2025 - Sergipe
SEINFRA - 028 - Ceará

B.D.I.
30,32%
14,02%

Padrão
Material

Encargos Sociais

Desonerado:
Horista: 90,66%
Mensalista: 52,90%

Orçamento Sintético - Assentamento Bananeira									
Item	Código	Banco	Descrição	Und	Quant.	Valor Unit	Valor Unit com BDI	Total	Peso (%)
1			SERVIÇOS PRELIMINARES					0,00	0,00%
1.1	001	Próprio	PLACA DE OBRA EM CHAPA DE AÇO GALVANIZADO	M²	-	524,98	684,15	0,00	0,00 %
2			CAPTAÇÃO E RECALQUE					138.792,21	45,58%
2.1	PLANILHA PRÓPRIA 1	Próprio	PERFURAÇÃO DE POÇO TUBULAR	UNID.	1,00	65.557,72	84.632,11	84.632,11	27,79 %
2.2	PLANILHA PRÓPRIA 2	Próprio	KIT SISTEMA FOTOVOLTÁICO E INSTALAÇÃO	UNID.	-	-	-	-	-
2.3	PLANILHA PRÓPRIA 2	Próprio	AQUISIÇÃO E INSTALAÇÃO DE EQUIPAMENTOS DE BOMBEAMENTO, RECALQUE/BARRILETE E CONEXÕES PARA INTERLIGAÇÃO COMO RESERVATÓRIO	UNID.	1,00	26.568,61	34.619,21	34.619,21	11,37 %
2.4	030	Próprio	Aquisição e instalação de dosador de cloro	UNID.	1,00	1.071,33	1.396,15	1.396,15	0,46 %
2.5	PLANILHA PRÓPRIA 3	Próprio	CASA DE COMANDO DE 5,29 M² COM INSTALAÇÃO ELÉTRICA	UNID.	1,00	10.621,68	13.842,17	13.842,17	4,55 %
2.6	002	Próprio	CERCA DE ARAME FARPADO COM 10 FIOS E C/ ESTACAS DE P.M.C, CADA 2,5 m, COM DIMENSÕES DE 10 x 10 m, INCLUSO PORTÃO DE ABRIR (2,00 m x 3,00 m)	UNID.	1,00	3.301,55	4.302,57	4.302,57	1,41 %
3			ADUÇÃO					4.220,79	1,39%
3.1	004	Próprio	ESCAVAÇÃO MANUAL DE VALA/CAVA EM MATERIAL DE 1A CATEGORIA, PROFUNDIDADE ATÉ 1,0 m	M³	10,08	51,65	67,31	678,48	0,22 %
3.2	005	Próprio	ESCAVAÇÃO MANUAL DE VALA/CAVA EM MATERIAL DE 2A CATEGORIA, PROFUNDIDADE ATÉ 1,5 m	M³	4,32	152,72	199,02	859,77	0,28 %
3.3	009	Próprio	AQUISIÇÃO E ASSENTAMENTO DE TUBO RÍGIDO PVC, CLASSE 15, DN 50 mm, INCLUSO CONEXÕES	M	30,00	27,31	35,59	1.067,70	0,35 %
3.4	006	Próprio	REATERRO DE VALA COM COMPACTAÇÃO MANUAL	H	10,08	67,38	87,80	885,02	0,29 %
3.5	007	Próprio	REATERRO MANUAL DE VALAS COM COMPACTAÇÃO MANUAL COM MATERIAL DE EMPRÉSTIMO	M³	4,32	129,64	168,94	729,82	0,24 %

Assinado digitalmente por
ANTÔNIO CARLOS SILVA
DE ARAÚJO: CARLOS SILVA
07646911399 DE ARAÚJO:
07646911399

Obra

IMPLANTAÇÃO E CONSTRUÇÃO DO SISTEMA DE ABASTECIMENTO
D'ÁGUA - ASSENTAMENTO BANANEIRA

Bancos

SINAPI - 01/2026 - Piauí
ORSE - 12/2025 - Sergipe
SEINFRA - 028 - Ceará

B.D.I.
30,32%
14,02%

Padrão
Material

Encargos Sociais

Desonerado:
Horista: 90,66%
Mensalista: 52,90%

Orçamento Sintético - Assentamento Bananeira									
Item	Código	Banco	Descrição	Und	Quant.	Valor Unit	Valor Unit com BDI	Total	Peso (%)
4			RESERVAÇÃO					35.526,50	11,67%
4.1	027	Próprio	Reservatório elevado c/ caixa d'agua em fibra de vidro de 5.000 litros apoiado em estrutura pre-moldada concreto, composta de capitel p/apoio da caixa e pilar cilindrico c/altura util = 8,00m, incluso frete e montagem no local, exceto inst.hidraulica	UNID.	1,00	19.604,14	25.548,11	25.548,11	8,39 %
4.2	010	Próprio	TRANSPORTE DE EQUIPAMENTOS/ESTRUTURAS EM CAMINHÃO TOCO 16T COM GUINDAUTO HIDRÁULICO	KM	810,00	8,82	11,49	9.306,90	3,06 %
4.3	94498	SINAPI	REGISTRO DE GAVETA BRUTO, LATÃO, ROSCÁVEL, 2" - FORNECIMENTO E INSTALAÇÃO. AF_08/2021	UN	3,00	171,76	223,83	671,49	0,22 %
5			DISTRIBUIÇÃO					125.986,45	41,37%
5.1	004	Próprio	ESCAVAÇÃO MANUAL DE VALA/CAVA EM MATERIAL DE 1A CATEGORIA, PROFUNDIDADE ATÉ 1,0 m	M³	245,00	51,65	67,31	16.490,95	5,42 %
5.2	005	Próprio	ESCAVAÇÃO MANUAL DE VALA/CAVA EM MATERIAL DE 2A CATEGORIA, PROFUNDIDADE ATÉ 1,5 m	M³	105,00	152,72	199,02	20.897,10	6,86 %
5.3	009	Próprio	AQUISIÇÃO E ASSENTAMENTO DE TUBO RÍGIDO PVC, CLASSE 15, DN 50 mm, INCLUSO CONEXÕES	M	1.000,00	27,31	35,59	35.590,00	11,69 %
5.4	006	Próprio	REATERRO DE VALA COM COMPACTAÇÃO MANUAL	H	245,00	67,38	87,80	21.511,00	7,06 %
5.5	007	Próprio	REATERRO MANUAL DE VALAS COM COMPACTAÇÃO MANUAL COM MATERIAL DE EMPRÉSTIMO	M³	105,00	129,64	168,94	17.738,70	5,83 %
5.6	031	Próprio	Transporte de Tubos	KM	5,00	14,23	18,54	92,70	0,03 %
5.7	035	Próprio	LIGAÇÃO DOMICILIAR	UNID.	20,00	524,33	683,30	13.666,00	4,49 %

Total sem BDI	234.301,32
Total do BDI	70.224,63
Total Geral	304.525,95

Assinado
digitalmente por
ANTÔNIO
CARLOS SILVA
DE ARAÚJO: CARLOS SILVA
07646911399 DE ARAÚJO:
07646911399

Av. Antônio Freire, 1473, Centro, 64.001-040, Teresina-PI, CNPJ: 14.862.788/0001-50
Telefone: (86) 99590-4747, E-mail: siderpi@siderpi.pi.gov.br

**MEMÓRIA DE CÁLCULO
DESONERADO**

MUNICÍPIO: PAES LANDIM										
LOCALIDADE: ASSENTAMENTO BANANEIRA										
ITEM	CÓDIGO	DISCRIMINAÇÃO	UNID.							
1.0	SERVIÇOS PRELIMINARES									
1.1	SINAPI - 74209/001	Placa de Obra em chapa de aço galvanizado	UNID.	QUANT.	COMPRIMENTO (m)	LARGURA (m)		ÁREA (m²)	TOTAL	
			m²	0,00	2,00	3,20		6,40	0,00	
2.0	CAPTAÇÃO E RECALQUE									
2.1	PROJETO POÇO	Perfuração de poço tubular	UNID.	QUANT.	COMPRIMENTO (m)	LARGURA (m)	PROFUNDIDADE (m)	QUANTIDADE (unid.)	TOTAL	
			unid.	1,00				1,00	1,00	
2.2	PROJETO SOLAR	Kit Sistema Fotovoltaico	UNID.	QUANT.	COMPRIMENTO (m)	LARGURA (m)	PROFUNDIDADE (m)	QUANTIDADE (unid.)	TOTAL	
			unid.	0,00				0,00	0,00	
2.3	PROJETO POÇO	Aquisição e instalação de equipamentos de bombeamento, recalque/barrilete e conexões para interligação	UNID.	QUANT.	COMPRIMENTO (m)	LARGURA (m)	PROFUNDIDADE (m)	QUANTIDADE (unid.)	TOTAL	
			unid.	1,00				1,00	1,00	
2.4	COTAÇÃO	Aquisição e instalação de kit dosagem de cloro	UNID.	QUANT.	COMPRIMENTO (m)	LARGURA (m)	PROFUNDIDADE (m)	QUANTIDADE (unid.)	TOTAL	
			unid.	1,00				1,00	1,00	
2.5	PLANILHA EM ANEXO	Casa de comando de 5,29 m² com instalação elétrica	UNID.	QUANT.	COMPRIMENTO (m)	LARGURA (m)	PROFUNDIDADE (m)	QUANTIDADE (unid.)	TOTAL	
			unid.	1,00				1,00	1,00	
2.6	COMPOSIÇÃO	Cerca de proteção de arame farpado com 10 fios e c/ estacas de concreto P.M. a cada 2,5 m, com dimens	UNID.	QUANT.	COMPRIMENTO (m)	ALTURA (m)	LARGURA (m)	QUANTIDADE (unid.)	TOTAL	
			unid.	1,00				1,00	1,00	
3.0	ADUÇÃO									
3.1	COMPOSIÇÃO	Escavação manual de vala/cava em material de 1A categoria, profundidade até 1,0 m	UNID.	FATOR (%)	COMPRIMENTO (m)	LARGURA (m)	PROFUNDIDADE (m)	VOLUME (m³)	TOTAL	
			m³	70%	30,00	0,60	0,80	14,40	10,08	
3.2	COMPOSIÇÃO	Escavação manual de vala/cava em material de 2A categoria, profundidade até 1,5 m	UNID.	FATOR (%)	COMPRIMENTO (m)	LARGURA (m)	PROFUNDIDADE (m)	VOLUME (m³)	TOTAL	
			m³	30%	30,00	0,60	0,80	14,40	4,32	
3.3	COMPOSIÇÃO	Aquisição e assentamento de tubos rígido PVC Classe 15, DN 50 mm, incluindo conexões	UNID.	QUANT.	COMPRIMENTO (m)			COMPRIMENTO (m)	TOTAL	
			m	1,00	30,00			30,00	30,00	
3.4	SINAPI - 96995	Reaterro manual apiloado com soquete	UNID.	FATOR (%)	COMPRIMENTO (m)	LARGURA (m)	PROFUNDIDADE (m)	VOLUME (m³)	TOTAL	
			m³	70%	30,00	0,60	0,80	14,40	10,08	
3.5	COMPOSIÇÃO	Reaterro manual de valas com compactação manual com material de empréstimo	UNID.	FATOR (%)	COMPRIMENTO (m)	LARGURA (m)	PROFUNDIDADE (m)	VOLUME (m³)	TOTAL	

Assinado
digitalmente por
ANTÔNIO
CARLOS SILVA
DE ARAÚJO: CARLOS SILVA
07646911399 DE ARAÚJO:
07646911399

MEMÓRIA DE CÁLCULO

DESONERADO

MUNICÍPIO: PAES LANDIM									
LOCALIDADE: ASSENTAMENTO BANANEIRA									
ITEM	CÓDIGO	DISCRIMINAÇÃO	UNID.						
			m³	30%	30,00	0,60	0,80	14,40	4,32
4.0	RESERVAÇÃO								
4.1	COTAÇÃO	Reservatório elevado c/ caixa d'água em fibra de vidro de 10.000 litros apoiado em estrutura pre-moldada concreto, composta de capitel p/apoio da caixa e pilar cilíndrico c/altura útil = 8,00m, incluso frete e montagem no local, exceto inst.hidráulica	UNID.	QUANT.	PERÍMETRO (m)	ALTURA (m)	LARGURA (m)	QUANTIDADE (unid.)	TOTAL
			unid.	1,00				1,00	1,00
4.2	COMPOSIÇÃO	Transporte em caminhão guindauto cap. 16 t	UNID.	QUANT.	DISTÂNCIA (km)			DISTÂNCIA (km)	TOTAL
		CONSIDERANDO A DISTÂNCIA DE PAES LANDIM A TERESINA	km	2,00	405,00			405,00	810,00
4.3	SINAPI - 94498	Registro de gaveta bruto, latão, roscável, 2", instalado em reservação de água de edificação que possua reservatório de fibra/fibrocimento fornecimento e instalação.	UNID.	QUANT.	PERÍMETRO (m)	ALTURA (m)	LARGURA (m)	QUANTIDADE (unid.)	TOTAL
			unid.	3,00				3,00	3,00
5.0	DISTRIBUIÇÃO								
5.1	COMPOSIÇÃO	Escavação manual de vala/cava em material de 1A categoria, profundidade até 1,0 m	UNID.	FATOR (%)	COMPRIMENTO (m)	LARGURA (m)	PROFUNDIDADE (m)	VOLUME (m³)	TOTAL
			m³	70%	1.000,00	0,50	0,70	350,00	245,00
5.2	COMPOSIÇÃO	Escavação manual de vala/cava em material de 2A categoria, profundidade até 1,5 m	UNID.	FATOR (%)	COMPRIMENTO (m)	LARGURA (m)	PROFUNDIDADE (m)	VOLUME (m³)	TOTAL
			m³	30%	1.000,00	0,50	0,70	350,00	105,00
5.3	COMPOSIÇÃO	Aquisição e assentamento de tubos rígido PVC Classe 15, DN 50 mm, incluindo conexões	UNID.	QUANT.	COMPRIMENTO (m)			COMPRIMENTO (m)	TOTAL
			m	1,00	1.000,00			1.000,00	1.000,00
5.4	SINAPI - 96995	Reaterro manual apiloado com soquete	UNID.	FATOR (%)	COMPRIMENTO (m)	LARGURA (m)	PROFUNDIDADE (m)	VOLUME (m³)	TOTAL
			m³	70%	1.000,00	0,50	0,70	350,00	245,00
5.5	COMPOSIÇÃO	Reaterro manual de valas com compactação manual com material de empréstimo	UNID.	FATOR (%)	COMPRIMENTO (m)	LARGURA (m)	PROFUNDIDADE (m)	VOLUME (m³)	TOTAL
			m³	30%	1.000,00	0,50	0,70	350,00	105,00
5.6	COMPOSIÇÃO	Transporte de Tubos	UNID.	QUANT.	PERÍMETRO (m)	ALTURA (m)	LARGURA (m)	QUANTIDADE (unid.)	TOTAL
			m³	1,00	5,00				5,00
		XIXAZEIRO Á ASSENTAMENTO BANANEIRA							
5.7	COMPOSIÇÃO	LIGAÇÃO DOMICILIAR	UNID.	QUANT.	COMPRIMENTO (m)	LARGURA (m)	PROFUNDIDADE (m)	QUANTIDADE (unid.)	TOTAL
			unid.	20,00				1,00	20,00

Assinado
digitalmente por
ANTÔNIO CARLOS SILVA
DE ARAÚJO: CARLOS SILVA
07646911399 DE ARAÚJO:
07646911399

Obra

IMPLANTAÇÃO E CONSTRUÇÃO DO SISTEMA DE ABASTECIMENTO
D'ÁGUA - MOSQUITO II

Bancos

SINAPI - 01/2026 - Piauí
ORSE - 12/2025 - Sergipe
SEINFRA - 028 - Ceará

B.D.I.

30,32%
14,02%

Padrão
Material

Encargos Sociais

Desonerado:
Horista: 90,66%
Mensalista: 52,90%

Orçamento Sintético - Povoado Mosquito II

Item	Código	Banco	Descrição	Und	Quant.	Valor Unit	Valor Unit com BDI	Total	Peso (%)
1			SERVIÇOS PRELIMINARES					0,00	0,00%
1.1	001	Próprio	PLACA DE OBRA EM CHAPA DE AÇO GALVANIZADO	M²	-	524,98	684,15	0,00	0,00 %
2			CAPTAÇÃO E RECALQUE					138.792,21	75,99%
2.1	PLANILHA PRÓPRIA 1	Próprio	PERFURAÇÃO DE POÇO TUBULAR	UNID.	1,00	65.557,72	84.632,11	84.632,11	46,33 %
2.2	PLANILHA PRÓPRIA 2	Próprio	KIT SISTEMA FOTOVOLTÁICO E INSTALAÇÃO	UNID.	-	-	-	-	-
2.3	PLANILHA PRÓPRIA 2	Próprio	AQUISIÇÃO E INSTALAÇÃO DE EQUIPAMENTOS DE BOMBEAMENTO, RECALQUE/BARRILETE E CONEXÕES PARA INTERLIGAÇÃO COMO RESERVATÓRIO	UNID.	1,00	26.568,61	34.619,21	34.619,21	18,95 %
2.4	030	Próprio	Aquisição e instalação de dosador de cloro	UNID.	1,00	1.071,33	1.396,15	1.396,15	0,76 %
2.5	PLANILHA PRÓPRIA 3	Próprio	CASA DE COMANDO DE 5,29 M² COM INSTALAÇÃO ELÉTRICA	UNID.	1,00	10.621,68	13.842,17	13.842,17	7,58 %
2.6	002	Próprio	CERCA DE ARAME FARPADO COM 10 FIOS E C/ ESTACAS DE P.M.C, CADA 2,5 m, COM DIMENSÕES DE 10 x 10 m, INCLUSO PORTÃO DE ABRIR (2,00 m x 3,00 m)	UNID.	1,00	3.301,55	4.302,57	4.302,57	2,36 %
3			ADUÇÃO					4.220,79	2,31%
3.1	004	Próprio	ESCAVAÇÃO MANUAL DE VALA/CAVA EM MATERIAL DE 1A CATEGORIA, PROFUNDIDADE ATÉ 1,0 m	M³	10,08	51,65	67,31	678,48	0,37 %
3.2	005	Próprio	ESCAVAÇÃO MANUAL DE VALA/CAVA EM MATERIAL DE 2A CATEGORIA, PROFUNDIDADE ATÉ 1,5 m	M³	4,32	152,72	199,02	859,77	0,47 %
3.3	009	Próprio	AQUISIÇÃO E ASSENTAMENTO DE TUBO RÍGIDO PVC, CLASSE 15, DN 50 mm, INCLUSO CONEXÕES	M	30,00	27,31	35,59	1.067,70	0,58 %
3.4	006	Próprio	REATERRO DE VALA COM COMPACTAÇÃO MANUAL	H	10,08	67,38	87,80	885,02	0,48 %
3.5	007	Próprio	REATERRO MANUAL DE VALAS COM COMPACTAÇÃO MANUAL COM MATERIAL DE EMPRÉSTIMO	M³	4,32	129,64	168,94	729,82	0,40 %

Assinado
digitalmente por
ANTÔNIO
CARLOS SILVA
DE ARAÚJO: CARLOS SILVA
07646911399 DE ARAÚJO:
07646911399

Obra

**IMPLANTAÇÃO E CONSTRUÇÃO DO SISTEMA DE ABASTECIMENTO
D'ÁGUA - MOSQUITO II**

Bancos

**SINAPI - 01/2026 - Piauí
ORSE - 12/2025 - Sergipe
SEINFRA - 028 - Ceará**

B.D.I.

**30,32%
14,02%**

**Padrão
Material**

Encargos Sociais

**Desonerado:
Horista: 90,66%
Mensalista: 52,90%**

Orçamento Sintético - Povoado Mosquito II

Item	Código	Banco	Descrição	Und	Quant.	Valor Unit	Valor Unit com BDI	Total	Peso (%)
4			RESERVAÇÃO					35.526,50	19,45%
4.1	027	Próprio	Reservatório elevado c/ caixa d'agua em fibra de vidro de 5.000 litros apoiado em estrutura pre-moldada concreto, composta de capitel p/apoio da caixa e pilar cilindrico c/altura util = 8,00m, incluso frete e montagem no local, exceto inst.hidraulica	UNID.	1,00	19.604,14	25.548,11	25.548,11	13,99 %
4.2	010	Próprio	TRANSPORTE DE EQUIPAMENTOS/ESTRUTURAS EM CAMINHÃO TOCO 16T COM GUINDAUTO HIDRÁULICO	KM	810,00	8,82	11,49	9.306,90	5,10 %
4.3	94498	SINAPI	REGISTRO DE GAVETA BRUTO, LATÃO, ROSCÁVEL, 2" - FORNECIMENTO E INSTALAÇÃO. AF_08/2021	UN	3,00	171,76	223,83	671,49	0,37 %
5			DISTRIBUIÇÃO					4.116,34	2,25%
5.1	004	Próprio	ESCAVAÇÃO MANUAL DE VALA/CAVA EM MATERIAL DE 1A CATEGORIA, PROFUNDIDADE ATÉ 1,0 m	M³	2,94	51,65	67,31	197,89	0,11 %
5.2	005	Próprio	ESCAVAÇÃO MANUAL DE VALA/CAVA EM MATERIAL DE 2A CATEGORIA, PROFUNDIDADE ATÉ 1,5 m	M³	1,26	152,72	199,02	250,77	0,14 %
5.3	009	Próprio	AQUISIÇÃO E ASSENTAMENTO DE TUBO RÍGIDO PVC, CLASSE 15, DN 50 mm, INCLUSO CONEXÕES	M	12,00	27,31	35,59	427,08	0,23 %
5.4	006	Próprio	REATERRO DE VALA COM COMPACTAÇÃO MANUAL	H	2,94	67,38	87,80	258,13	0,14 %
5.5	007	Próprio	REATERRO MANUAL DE VALAS COM COMPACTAÇÃO MANUAL COM MATERIAL DE EMPRÉSTIMO	M³	1,26	129,64	168,94	212,86	0,12 %
5.6	031	Próprio	Transporte de Tubos	KM	30,00	14,23	18,54	556,20	0,30 %
5.7	035	Próprio	Chafariz	UNID.	1,00	1.748,83	2.213,41	2.213,41	1,21 %

Total sem BDI	140.832,60
Total do BDI	41.823,24
Total Geral	182.655,84

Assinado
digitalmente por
ANTÔNIO
CARLOS SILVA
DE ARAÚJO: CARLOS SILVA
07646911399 DE ARAÚJO:
07646911399

Av. Antônio Freire, 1473, Centro, 64.001-040, Teresina-PI, CNPJ: 14.862.788/0001-50
Telefone: (86) 99590-4747, E-mail: siderpi@siderpi.pi.gov.br

MEMÓRIA DE CÁLCULO

DESONERADO

MUNICÍPIO:		PAES LANDIM							
LOCALIDADE:		MOSQUITO II							
ITEM	CÓDIGO	DISCRIMINAÇÃO	UNID.						
1.0	SERVIÇOS PRELIMINARES								
1.1	SINAPI - 74209/001	Placa de Obra em chapa de aço galvanizado	UNID.	QUANT.	COMPRIMENTO (m)	LARGURA (m)		ÁREA (m²)	TOTAL
			m²	0,00	2,00	3,20		6,40	0,00
2.0	CAPTAÇÃO E RECALQUE								
2.1	PROJETO POÇO	Perfuração de poço tubular	UNID.	QUANT.	COMPRIMENTO (m)	LARGURA (m)	PROFUNDIDADE (m)	QUANTIDADE (unid.)	TOTAL
			unid.	1,00				1,00	1,00
2.2	PROJETO SOLAR	Kit Sistema Fotovoltaico	UNID.	QUANT.	COMPRIMENTO (m)	LARGURA (m)	PROFUNDIDADE (m)	QUANTIDADE (unid.)	TOTAL
			unid.	0,00				0,00	0,00
2.3	PROJETO POÇO	Aquisição e instalação de equipamentos de bombeamento, recalque/barrilete e conexões para interligação	UNID.	QUANT.	COMPRIMENTO (m)	LARGURA (m)	PROFUNDIDADE (m)	QUANTIDADE (unid.)	TOTAL
			unid.	1,00				1,00	1,00
2.4	COTAÇÃO	Aquisição e instalação de kit dosagem de cloro	UNID.	QUANT.	COMPRIMENTO (m)	LARGURA (m)	PROFUNDIDADE (m)	QUANTIDADE (unid.)	TOTAL
			unid.	1,00				1,00	1,00
2.5	PLANILHA EM ANEXO	Casa de comando de 5,29 m² com instalação elétrica	UNID.	QUANT.	COMPRIMENTO (m)	LARGURA (m)	PROFUNDIDADE (m)	QUANTIDADE (unid.)	TOTAL
			unid.	1,00				1,00	1,00
2.6	COMPOSIÇÃO	Cerca de proteção de arame farpado com 10 fios e c/ estacas de concreto P.M. a cada 2,5 m, com dimens	UNID.	QUANT.	COMPRIMENTO (m)	ALTURA (m)	LARGURA (m)	QUANTIDADE (unid.)	TOTAL
			unid.	1,00				1,00	1,00
3.0	ADUÇÃO								
3.1	COMPOSIÇÃO	Escavação manual de vala/cava em material de 1A categoria, profundidade até 1,0 m	UNID.	FATOR (%)	COMPRIMENTO (m)	LARGURA (m)	PROFUNDIDADE (m)	VOLUME (m³)	TOTAL
			m³	70%	30,00	0,60	0,80	14,40	10,08
3.2	COMPOSIÇÃO	Escavação manual de vala/cava em material de 2A categoria, profundidade até 1,5 m	UNID.	FATOR (%)	COMPRIMENTO (m)	LARGURA (m)	PROFUNDIDADE (m)	VOLUME (m³)	TOTAL
			m³	30%	30,00	0,60	0,80	14,40	4,32
3.3	COMPOSIÇÃO	Aquisição e assentamento de tubos rígido PVC Classe 15, DN 50 mm, incluindo conexões	UNID.	QUANT.	COMPRIMENTO (m)			COMPRIMENTO (m)	TOTAL
			m	1,00	30,00			30,00	30,00
3.4	SINAPI - 96995	Reaterro manual apiloado com soquete	UNID.	FATOR (%)	COMPRIMENTO (m)	LARGURA (m)	PROFUNDIDADE (m)	VOLUME (m³)	TOTAL
			m³	70%	30,00	0,60	0,80	14,40	10,08
3.5	COMPOSIÇÃO	Reaterro manual de valas com compactação manual com material de empréstimo	UNID.	FATOR (%)	COMPRIMENTO (m)	LARGURA (m)	PROFUNDIDADE (m)	VOLUME (m³)	TOTAL

Assinado
digitalmente por
ANTÔNIO
CARLOS SILVA
DE ARAÚJO: CARLOS SILVA
07646911399 DE ARAÚJO:
07646911399

MEMÓRIA DE CÁLCULO

DESONERADO

MUNICÍPIO: PAES LANDIM									
LOCALIDADE: MOSQUITO II									
ITEM	CÓDIGO	DISCRIMINAÇÃO	UNID.						
			m³	30%	30,00	0,60	0,80	14,40	4,32
4.0	RESERVAÇÃO								
4.1	COTAÇÃO	Reservatorio elevado c/ caixa d'agua em fibra de vidro de 10.000 litros apoiado em estrutura pre-moldada concreto, composta de capitel p/apoio da caixa e pilar cilindrico c/altura util = 8,00m, incluso frete e montagem no local, exceto inst.hidraulica	UNID.	QUANT.	PERÍMETRO (m)	ALTURA (m)	LARGURA (m)	QUANTIDADE (unid.)	TOTAL
			unid.	1,00				1,00	1,00
4.2	COMPOSIÇÃO	Transporte em caminhão guindauto cap. 16 t	UNID.	QUANT.	DISTÂNCIA (km)			DISTÂNCIA (km)	TOTAL
		CONSIDERANDO A DISTÂNCIA DE PAES LANDIM A TERESINA	km	2,00	405,00			405,00	810,00
4.3	SINAPI - 94498	Registro de gaveta bruto, latão, roscável, 2", instalado em reservação de água de edificação que possua reservatório de fibra/fibrocimento fornecimento e instalação.	UNID.	QUANT.	PERÍMETRO (m)	ALTURA (m)	LARGURA (m)	QUANTIDADE (unid.)	TOTAL
			unid.	3,00				3,00	3,00
5.0	DISTRIBUIÇÃO								
5.1	COMPOSIÇÃO	Escavação manual de vala/cava em material de 1A categoria, profundidade até 1,0 m	UNID.	FATOR (%)	COMPRIMENTO (m)	LARGURA (m)	PROFUNDIDADE (m)	VOLUME (m³)	TOTAL
			m³	70%	12,00	0,50	0,70	4,20	2,94
5.2	COMPOSIÇÃO	Escavação manual de vala/cava em material de 2A categoria, profundidade até 1,5 m	UNID.	FATOR (%)	COMPRIMENTO (m)	LARGURA (m)	PROFUNDIDADE (m)	VOLUME (m³)	TOTAL
			m³	30%	12,00	0,50	0,70	4,20	1,26
5.3	COMPOSIÇÃO	Aquisição e assentamento de tubos rígido PVC Classe 15, DN 50 mm, incluindo conexões	UNID.	QUANT.	COMPRIMENTO (m)			COMPRIMENTO (m)	TOTAL
			m	1,00	12,00			12,00	12,00
5.4	SINAPI - 96995	Reaterro manual apiloado com soquete	UNID.	FATOR (%)	COMPRIMENTO (m)	LARGURA (m)	PROFUNDIDADE (m)	VOLUME (m³)	TOTAL
			m³	70%	12,00	0,50	0,70	4,20	2,94
5.5	COMPOSIÇÃO	Reaterro manual de valas com compactação manual com material de empréstimo	UNID.	FATOR (%)	COMPRIMENTO (m)	LARGURA (m)	PROFUNDIDADE (m)	VOLUME (m³)	TOTAL
			m³	30%	12,00	0,50	0,70	4,20	1,26
5.6	COMPOSIÇÃO	Transporte de Tubos	UNID.	QUANT.	PERÍMETRO (m)	ALTURA (m)	LARGURA (m)	QUANTIDADE (unid.)	TOTAL
			m³	1,00	30,00				30,00
		ASSENTAMENTO BANANEIRA Á COMUNIDA DE MOSQUITO II							
5.7	COMPOSIÇÃO	Chafariz	UNID.	QUANT.	COMPRIMENTO (m)	LARGURA (m)	PROFUNDIDADE (m)	QUANTIDADE (unid.)	TOTAL
			unid.	1,00				1,00	1,00

Assinado
digitalmente por
ANTÔNIO CARLOS SILVA
DE ARAÚJO: CARLOS SILVA
07646911399 DE ARAÚJO:
07646911399

Obra

**IMPLANTAÇÃO E CONSTRUÇÃO DO SISTEMA DE ABASTECIMENTO
D'ÁGUA - MOSQUITO I**

Bancos

**SINAPI - 01/2026 - Piauí
ORSE - 12/2025 - Sergipe
SEINFRA - 028 - Ceará**

B.D.I.

**30,32%
14,02%**

**Padrão
Material**

Encargos Sociais

**Desonerado:
Horista: 90,66%
Mensalista: 52,90%**

Orçamento Sintético - Povoado Mosquito I

Item	Código	Banco	Descrição	Und	Quant.	Valor Unit	Valor Unit com BDI	Total	Peso (%)
1			SERVIÇOS PRELIMINARES					0,00	0,00%
1.1	001	Próprio	PLACA DE OBRA EM CHAPA DE AÇO GALVANIZADO	M²	-	524,98	684,15	0,00	0,00 %
2			CAPTAÇÃO E RECALQUE					138.792,21	76,21%
2.1	PLANILHA PRÓPRIA 1	Próprio	PERFURAÇÃO DE POÇO TUBULAR	UNID.	1,00	65.557,72	84.632,11	84.632,11	46,47 %
2.2	PLANILHA PRÓPRIA 2	Próprio	KIT SISTEMA FOTOVOLTÁICO E INSTALAÇÃO	UNID.	-	-	-	-	-
2.3	PLANILHA PRÓPRIA 2	Próprio	AQUISIÇÃO E INSTALAÇÃO DE EQUIPAMENTOS DE BOMBEAMENTO, RECALQUE/BARRILETE E CONEXÕES PARA INTERLIGAÇÃO COMO RESERVATÓRIO	UNID.	1,00	26.568,61	34.619,21	34.619,21	19,01 %
2.4	030	Próprio	Aquisição e instalação de dosador de cloro	UNID.	1,00	1.071,33	1.396,15	1.396,15	0,77 %
2.5	PLANILHA PRÓPRIA 3	Próprio	CASA DE COMANDO DE 5,29 M² COM INSTALAÇÃO ELÉTRICA	UNID.	1,00	10.621,68	13.842,17	13.842,17	7,60 %
2.6	002	Próprio	CERCA DE ARAME FARPADO COM 10 FIOS E C/ ESTACAS DE P.M.C, CADA 2,5 m, COM DIMENSÕES DE 10 x 10 m, INCLUSO PORTÃO DE ABRIR (2,00 m x 3,00 m)	UNID.	1,00	3.301,55	4.302,57	4.302,57	2,36 %
3			ADUÇÃO					4.220,79	2,32%
3.1	004	Próprio	ESCAVAÇÃO MANUAL DE VALA/CAVA EM MATERIAL DE 1A CATEGORIA, PROFUNDIDADE ATÉ 1,0 m	M³	10,08	51,65	67,31	678,48	0,37 %
3.2	005	Próprio	ESCAVAÇÃO MANUAL DE VALA/CAVA EM MATERIAL DE 2A CATEGORIA, PROFUNDIDADE ATÉ 1,5 m	M³	4,32	152,72	199,02	859,77	0,47 %
3.3	009	Próprio	AQUISIÇÃO E ASSENTAMENTO DE TUBO RÍGIDO PVC, CLASSE 15, DN 50 mm, INCLUSO CONEXÕES	M	30,00	27,31	35,59	1.067,70	0,59 %
3.4	006	Próprio	REATERRO DE VALA COM COMPACTAÇÃO MANUAL	H	10,08	67,38	87,80	885,02	0,49 %
3.5	007	Próprio	REATERRO MANUAL DE VALAS COM COMPACTAÇÃO MANUAL COM MATERIAL DE EMPRÉSTIMO	M³	4,32	129,64	168,94	729,82	0,40 %

Assinado
digitalmente por
ANTÔNIO
CARLOS SILVA
DE ARAÚJO: CARLOS SILVA
07646911399 DE ARAÚJO:
07646911399

Obra

IMPLANTAÇÃO E CONSTRUÇÃO DO SISTEMA DE ABASTECIMENTO
D'ÁGUA - MOSQUITO I

Bancos

SINAPI - 01/2026 - Piauí
ORSE - 12/2025 - Sergipe
SEINFRA - 028 - Ceará

B.D.I.

30,32%
14,02%

Padrão
Material

Encargos Sociais

Desonerado:
Horista: 90,66%
Mensalista: 52,90%

Orcamento Sintético - Povoado Mosquito I

Item	Código	Banco	Descrição	Und	Quant.	Valor Unit	Valor Unit com BDI	Total	Peso (%)
4			RESERVAÇÃO					35.526,50	19,51%
4.1	027	Próprio	Reservatório elevado c/ caixa d'agua em fibra de vidro de 5.000 litros apoiado em estrutura pre-moldada concreto, composta de capitel p/apoio da caixa e pilar cilindrico c/altura util = 8,00m, incluso frete e montagem no local, exceto inst.hidraulica	UNID.	1,00	19.604,14	25.548,11	25.548,11	14,03 %
4.2	010	Próprio	TRANSPORTE DE EQUIPAMENTOS/ESTRUTURAS EM CAMINHÃO TOCO 16T COM GUINDAUTO HIDRÁULICO	KM	810,00	8,82	11,49	9.306,90	5,11 %
4.3	94498	SINAPI	REGISTRO DE GAVETA BRUTO, LATÃO, ROSCÁVEL, 2" - FORNECIMENTO E INSTALAÇÃO. AF_08/2021	UN	3,00	171,76	223,83	671,49	0,37 %
5			DISTRIBUIÇÃO					3.578,68	1,97%
5.1	004	Próprio	ESCAVAÇÃO MANUAL DE VALA/CAVA EM MATERIAL DE 1A CATEGORIA, PROFUNDIDADE ATÉ 1,0 m	M³	2,94	51,65	67,31	197,89	0,11 %
5.2	005	Próprio	ESCAVAÇÃO MANUAL DE VALA/CAVA EM MATERIAL DE 2A CATEGORIA, PROFUNDIDADE ATÉ 1,5 m	M³	1,26	152,72	199,02	250,77	0,14 %
5.3	009	Próprio	AQUISIÇÃO E ASSENTAMENTO DE TUBO RÍGIDO PVC, CLASSE 15, DN 50 mm, INCLUSO CONEXÕES	M	12,00	27,31	35,59	427,08	0,23 %
5.4	006	Próprio	REATERRO DE VALA COM COMPACTAÇÃO MANUAL	H	2,94	67,38	87,80	258,13	0,14 %
5.5	007	Próprio	REATERRO MANUAL DE VALAS COM COMPACTAÇÃO MANUAL COM MATERIAL DE EMPRÉSTIMO	M³	1,26	129,64	168,94	212,86	0,12 %
5.6	031	Próprio	Transporte de Tubos	KM	1,00	14,23	18,54	18,54	0,01 %
5.7	035	Próprio	Chafariz	UNID.	1,00	1.748,83	2.213,41	2.213,41	1,22 %

Total sem BDI	140.419,93
Total do BDI	41.698,25
Total Geral	182.118,18

Assinado
digitalmente por
ANTÔNIO
CARLOS SILVA
DE ARAÚJO: CARLOS SILVA
07646911399 DE ARAÚJO:
07646911399

Av. Antônio Freire, 1473, Centro, 64.001-040, Teresina-PI, CNPJ: 14.862.788/0001-50
Telefone: (86) 99590-4747, E-mail: siderpi@siderpi.pi.gov.br

MEMÓRIA DE CÁLCULO

DESONERADO

MUNICÍPIO:		PAES LANDIM							
LOCALIDADE:		MOSQUITO I							
ITEM	CÓDIGO	DISCRIMINAÇÃO	UNID.						
1.0	SERVIÇOS PRELIMINARES								
1.1	SINAPI - 74209/001	Placa de Obra em chapa de aço galvanizado	UNID.	QUANT.	COMPRIMENTO (m)	LARGURA (m)		ÁREA (m²)	TOTAL
			m²	0,00	2,00	3,20		6,40	0,00
2.0	CAPTAÇÃO E RECALQUE								
2.1	PROJETO POÇO	Perfuração de poço tubular	UNID.	QUANT.	COMPRIMENTO (m)	LARGURA (m)	PROFUNDIDADE (m)	QUANTIDADE (unid.)	TOTAL
			unid.	1,00				1,00	1,00
2.2	PROJETO SOLAR	Kit Sistema Fotovoltaico	UNID.	QUANT.	COMPRIMENTO (m)	LARGURA (m)	PROFUNDIDADE (m)	QUANTIDADE (unid.)	TOTAL
			unid.	0,00				0,00	0,00
2.3	PROJETO POÇO	Aquisição e instalação de equipamentos de bombeamento, recalque/barrilete e conexões para interligação	UNID.	QUANT.	COMPRIMENTO (m)	LARGURA (m)	PROFUNDIDADE (m)	QUANTIDADE (unid.)	TOTAL
			unid.	1,00				1,00	1,00
2.4	COTAÇÃO	Aquisição e instalação de kit dosagem de cloro	UNID.	QUANT.	COMPRIMENTO (m)	LARGURA (m)	PROFUNDIDADE (m)	QUANTIDADE (unid.)	TOTAL
			unid.	1,00				1,00	1,00
2.5	PLANILHA EM ANEXO	Casa de comando de 5,29 m² com instalação elétrica	UNID.	QUANT.	COMPRIMENTO (m)	LARGURA (m)	PROFUNDIDADE (m)	QUANTIDADE (unid.)	TOTAL
			unid.	1,00				1,00	1,00
2.6	COMPOSIÇÃO	Cerca de proteção de arame farpado com 10 fios e c/ estacas de concreto P.M. a cada 2,5 m, com dimens	UNID.	QUANT.	COMPRIMENTO (m)	ALTURA (m)	LARGURA (m)	QUANTIDADE (unid.)	TOTAL
			unid.	1,00				1,00	1,00
3.0	ADUÇÃO								
3.1	COMPOSIÇÃO	Escavação manual de vala/cava em material de 1A categoria, profundidade até 1,0 m	UNID.	FATOR (%)	COMPRIMENTO (m)	LARGURA (m)	PROFUNDIDADE (m)	VOLUME (m³)	TOTAL
			m³	70%	30,00	0,60	0,80	14,40	10,08
3.2	COMPOSIÇÃO	Escavação manual de vala/cava em material de 2A categoria, profundidade até 1,5 m	UNID.	FATOR (%)	COMPRIMENTO (m)	LARGURA (m)	PROFUNDIDADE (m)	VOLUME (m³)	TOTAL
			m³	30%	30,00	0,60	0,80	14,40	4,32
3.3	COMPOSIÇÃO	Aquisição e assentamento de tubos rígido PVC Classe 15, DN 50 mm, incluindo conexões	UNID.	QUANT.	COMPRIMENTO (m)			COMPRIMENTO (m)	TOTAL
			m	1,00	30,00			30,00	30,00
3.4	SINAPI - 96995	Reaterro manual apiloado com soquete	UNID.	FATOR (%)	COMPRIMENTO (m)	LARGURA (m)	PROFUNDIDADE (m)	VOLUME (m³)	TOTAL
			m³	70%	30,00	0,60	0,80	14,40	10,08
3.5	COMPOSIÇÃO	Reaterro manual de valas com compactação manual com material de empréstimo	UNID.	FATOR (%)	COMPRIMENTO (m)	LARGURA (m)	PROFUNDIDADE (m)	VOLUME (m³)	TOTAL

Assinado
digitalmente por
ANTÔNIO
CARLOS SILVA
DE ARAÚJO: CARLOS SILVA
07646911399 DE ARAÚJO:
07646911399

MEMÓRIA DE CÁLCULO

DESONERADO

MUNICÍPIO: PAES LANDIM									
LOCALIDADE: MOSQUITO I									
ITEM	CÓDIGO	DISCRIMINAÇÃO	UNID.						
			m³	30%	30,00	0,60	0,80	14,40	4,32
4.0	RESERVAÇÃO								
4.1	COTAÇÃO	Reservatorio elevado c/ caixa d'agua em fibra de vidro de 10.000 litros apoiado em estrutura pre-moldada concreto, composta de capitel p/apoio da caixa e pilar cilindrico c/altura util = 8,00m, incluso frete e montagem no local, exceto inst.hidraulica	UNID.	QUANT.	PERÍMETRO (m)	ALTURA (m)	LARGURA (m)	QUANTIDADE (unid.)	TOTAL
			unid.	1,00				1,00	1,00
4.2	COMPOSIÇÃO	Transporte em caminhão guindauto cap. 16 t	UNID.	QUANT.	DISTÂNCIA (km)			DISTÂNCIA (km)	TOTAL
		CONSIDERANDO A DISTÂNCIA DE PAES LANDIM A TERESINA	km	2,00	405,00			405,00	810,00
4.3	SINAPI - 94498	Registro de gaveta bruto, latão, roscável, 2", instalado em reservação de água de edificação que possua reservatório de fibra/fibrocimento fornecimento e instalação.	UNID.	QUANT.	PERÍMETRO (m)	ALTURA (m)	LARGURA (m)	QUANTIDADE (unid.)	TOTAL
			unid.	3,00				3,00	3,00
5.0	DISTRIBUIÇÃO								
5.1	COMPOSIÇÃO	Escavação manual de vala/cava em material de 1A categoria, profundidade até 1,0 m	UNID.	FATOR (%)	COMPRIMENTO (m)	LARGURA (m)	PROFUNDIDADE (m)	VOLUME (m³)	TOTAL
			m³	70%	12,00	0,50	0,70	4,20	2,94
5.2	COMPOSIÇÃO	Escavação manual de vala/cava em material de 2A categoria, profundidade até 1,5 m	UNID.	FATOR (%)	COMPRIMENTO (m)	LARGURA (m)	PROFUNDIDADE (m)	VOLUME (m³)	TOTAL
			m³	30%	12,00	0,50	0,70	4,20	1,26
5.3	COMPOSIÇÃO	Aquisição e assentamento de tubos rígido PVC Classe 15, DN 50 mm, incluindo conexões	UNID.	QUANT.	COMPRIMENTO (m)			COMPRIMENTO (m)	TOTAL
			m	1,00	12,00			12,00	12,00
5.4	SINAPI - 96995	Reaterro manual apiloado com soquete	UNID.	FATOR (%)	COMPRIMENTO (m)	LARGURA (m)	PROFUNDIDADE (m)	VOLUME (m³)	TOTAL
			m³	70%	12,00	0,50	0,70	4,20	2,94
5.5	COMPOSIÇÃO	Reaterro manual de valas com compactação manual com material de empréstimo	UNID.	FATOR (%)	COMPRIMENTO (m)	LARGURA (m)	PROFUNDIDADE (m)	VOLUME (m³)	TOTAL
			m³	30%	12,00	0,50	0,70	4,20	1,26
5.6	COMPOSIÇÃO	Transporte de Tubos	UNID.	QUANT.	PERÍMETRO (m)	ALTURA (m)	LARGURA (m)	QUANTIDADE (unid.)	TOTAL
			m³	1,00	1,00				1,00
		MOSQUITO II Á COMUNIDADE MOSQUITO I							
5.7	COMPOSIÇÃO	Chafariz	UNID.	QUANT.	COMPRIMENTO (m)	LARGURA (m)	PROFUNDIDADE (m)	QUANTIDADE (unid.)	TOTAL
			unid.	1,00				1,00	1,00

Assinado
digitalmente por
ANTÔNIO CARLOS SILVA
DE ARAÚJO: CARLOS SILVA
07646911399 DE ARAÚJO:
07646911399

Obra

IMPLANTAÇÃO E CONSTRUÇÃO DO SISTEMA DE ABASTECIMENTO
D'ÁGUA - JABUTI I

Bancos

SINAPI - 01/2026 - Piauí
ORSE - 12/2025 - Sergipe
SEINFRA - 028 - Ceará

B.D.I.
30,32%
14,02%

Padrão
Material

Encargos Sociais

Desonerado:
Horista: 90,66%
Mensalista: 52,90%

Orçamento Sintético - Comuidade Jabuti I

Item	Código	Banco	Descrição	Und	Quant.	Valor Unit	Valor Unit com BDI	Total	Peso (%)
1			SERVIÇOS PRELIMINARES					0,00	0,00%
1.1	001	Próprio	PLACA DE OBRA EM CHAPA DE AÇO GALVANIZADO	M²	-	524,98	684,15	0,00	0,00 %
2			CAPTAÇÃO E RECALQUE					138.792,21	46,85%
2.1	PLANILHA PRÓPRIA 1	Próprio	PERFURAÇÃO DE POÇO TUBULAR	UNID.	1,00	65.557,72	84.632,11	84.632,11	28,57 %
2.2	PLANILHA PRÓPRIA 2	Próprio	KIT SISTEMA FOTOVOLTÁICO E INSTALAÇÃO	UNID.	-	-	-	-	-
2.3	PLANILHA PRÓPRIA 2	Próprio	AQUISIÇÃO E INSTALAÇÃO DE EQUIPAMENTOS DE BOMBEAMENTO, RECALQUE/BARRILETE E CONEXÕES PARA INTERLIGAÇÃO COMO RESERVATÓRIO	UNID.	1,00	26.568,61	34.619,21	34.619,21	11,69 %
2.4	030	Próprio	Aquisição e instalação de dosador de cloro	UNID.	1,00	1.071,33	1.396,15	1.396,15	0,47 %
2.5	PLANILHA PRÓPRIA 3	Próprio	CASA DE COMANDO DE 5,29 M² COM INSTALAÇÃO ELÉTRICA	UNID.	1,00	10.621,68	13.842,17	13.842,17	4,67 %
2.6	002	Próprio	CERCA DE ARAME FARPADO COM 10 FIOS E C/ ESTACAS DE P.M.C, CADA 2,5 m, COM DIMENSÕES DE 10 x 10 m, INCLUSO PORTÃO DE ABRIR (2,00 m x 3,00 m)	UNID.	1,00	3.301,55	4.302,57	4.302,57	1,45 %
3			ADUÇÃO					4.220,79	1,42%
3.1	004	Próprio	ESCAVAÇÃO MANUAL DE VALA/CAVA EM MATERIAL DE 1A CATEGORIA, PROFUNDIDADE ATÉ 1,0 m	M³	10,08	51,65	67,31	678,48	0,23 %
3.2	005	Próprio	ESCAVAÇÃO MANUAL DE VALA/CAVA EM MATERIAL DE 2A CATEGORIA, PROFUNDIDADE ATÉ 1,5 m	M³	4,32	152,72	199,02	859,77	0,29 %
3.3	009	Próprio	AQUISIÇÃO E ASSENTAMENTO DE TUBO RÍGIDO PVC, CLASSE 15, DN 50 mm, INCLUSO CONEXÕES	M	30,00	27,31	35,59	1.067,70	0,36 %
3.4	006	Próprio	REATERRO DE VALA COM COMPACTAÇÃO MANUAL	H	10,08	67,38	87,80	885,02	0,30 %
3.5	007	Próprio	REATERRO MANUAL DE VALAS COM COMPACTAÇÃO MANUAL COM MATERIAL DE EMPRÉSTIMO	M³	4,32	129,64	168,94	729,82	0,25 %

Assinado
digitalmente por
ANTÔNIO
CARLOS SILVA
DE ARAÚJO: CARLOS SILVA
07646911399 DE ARAÚJO:
07646911399

Obra

**IMPLANTAÇÃO E CONSTRUÇÃO DO SISTEMA DE ABASTECIMENTO
D'ÁGUA - JABUTI I**

Bancos

**SINAPI - 01/2026 - Piauí
ORSE - 12/2025 - Sergipe
SEINFRA - 028 - Ceará**

B.D.I.

**30,32%
14,02%**

**Padrão
Material**

Encargos Sociais

**Desonerado:
Horista: 90,66%
Mensalista: 52,90%**

Orçamento Sintético - Comuidade Jabuti I									
Item	Código	Banco	Descrição	Und	Quant.	Valor Unit	Valor Unit com BDI	Total	Peso (%)
4			RESERVAÇÃO					35.526,50	11,99%
4.1	027	Próprio	Reservatório elevado c/ caixa d'agua em fibra de vidro de 5.000 litros apoiado em estrutura pre-moldada concreto, composta de capitel p/apoio da caixa e pilar cilindrico c/altura util = 8,00m, incluso frete e montagem no local, exceto inst.hidraulica	UNID.	1,00	19.604,14	25.548,11	25.548,11	8,62 %
4.2	010	Próprio	TRANSPORTE DE EQUIPAMENTOS/ESTRUTURAS EM CAMINHÃO TOCO 16T COM GUINDAUTO HIDRÁULICO	KM	810,00	8,82	11,49	9.306,90	3,14 %
4.3	94498	SINAPI	REGISTRO DE GAVETA BRUTO, LATÃO, ROSCÁVEL, 2" - FORNECIMENTO E INSTALAÇÃO. AF_08/2021	UN	3,00	171,76	223,83	671,49	0,23 %
5			DISTRIBUIÇÃO					117.712,69	39,73%
5.1	004	Próprio	ESCAVAÇÃO MANUAL DE VALA/CAVA EM MATERIAL DE 1A CATEGORIA, PROFUNDIDADE ATÉ 1,0 m	M³	245,00	51,65	67,31	16.490,95	5,57 %
5.2	005	Próprio	ESCAVAÇÃO MANUAL DE VALA/CAVA EM MATERIAL DE 2A CATEGORIA, PROFUNDIDADE ATÉ 1,5 m	M³	105,00	152,72	199,02	20.897,10	7,05 %
5.3	009	Próprio	AQUISIÇÃO E ASSENTAMENTO DE TUBO RÍGIDO PVC, CLASSE 15, DN 50 mm, INCLUSO CONEXÕES	M	1.000,00	27,31	35,59	35.590,00	12,01 %
5.4	006	Próprio	REATERRO DE VALA COM COMPACTAÇÃO MANUAL	H	245,00	67,38	87,80	21.511,00	7,26 %
5.5	007	Próprio	REATERRO MANUAL DE VALAS COM COMPACTAÇÃO MANUAL COM MATERIAL DE EMPRÉSTIMO	M³	105,00	129,64	168,94	17.738,70	5,99 %
5.6	031	Próprio	Transporte de Tubos	KM	1,00	14,23	18,54	18,54	0,01 %
5.7	035	Próprio	LIGAÇÃO DOMICILIAR	UNID.	8,00	524,33	683,30	5.466,40	1,85 %

Total sem BDI	227.952,44
Total do BDI	68.299,75
Total Geral	296.252,19

Assinado
digitalmente por
ANTÔNIO
CARLOS SILVA
DE ARAÚJO: CARLOS SILVA
07646911399 DE ARAÚJO:
07646911399

Av. Antônio Freire, 1473, Centro, 64.001-040, Teresina-PI, CNPJ: 14.862.788/0001-50
Telefone: (86) 99590-4747, E-mail: siderpi@siderpi.pi.gov.br

MEMÓRIA DE CÁLCULO

DESONERADO

MUNICÍPIO:		PAES LANDIM								
LOCALIDADE:		JABUTI I								
ITEM	CÓDIGO	DISCRIMINAÇÃO		UNID.						
1.0	SERVIÇOS PRELIMINARES									
1.1	SINAPI - 74209/001	Placa de Obra em chapa de aço galvanizado		UNID.	QUANT.	COMPRIMENTO (m)	LARGURA (m)		ÁREA (m²)	TOTAL
				m²	0,00	2,00	3,20		6,40	0,00
2.0	CAPTAÇÃO E RECALQUE									
2.1	PROJETO POÇO	Perfuração de poço tubular		UNID.	QUANT.	COMPRIMENTO (m)	LARGURA (m)	PROFUNDIDADE (m)	QUANTIDADE (unid.)	TOTAL
				unid.	1,00				1,00	1,00
2.2	PROJETO SOLAR	Kit Sistema Fotovoltaico		UNID.	QUANT.	COMPRIMENTO (m)	LARGURA (m)	PROFUNDIDADE (m)	QUANTIDADE (unid.)	TOTAL
				unid.	0,00				0,00	0,00
2.3	PROJETO POÇO	Aquisição e instalação de equipamentos de bombeamento, recalque/barrilete e conexões para interligação		UNID.	QUANT.	COMPRIMENTO (m)	LARGURA (m)	PROFUNDIDADE (m)	QUANTIDADE (unid.)	TOTAL
				unid.	1,00				1,00	1,00
2.4	COTAÇÃO	Aquisição e instalação de kit dosagem de cloro		UNID.	QUANT.	COMPRIMENTO (m)	LARGURA (m)	PROFUNDIDADE (m)	QUANTIDADE (unid.)	TOTAL
				unid.	1,00				1,00	1,00
2.5	PLANILHA EM ANEXO	Casa de comando de 5,29 m² com instalação elétrica		UNID.	QUANT.	COMPRIMENTO (m)	LARGURA (m)	PROFUNDIDADE (m)	QUANTIDADE (unid.)	TOTAL
				unid.	1,00				1,00	1,00
2.6	COMPOSIÇÃO	Cerca de proteção de arame farpado com 10 fios e c/ estacas de concreto P.M. a cada 2,5 m, com dimens		UNID.	QUANT.	COMPRIMENTO (m)	ALTURA (m)	LARGURA (m)	QUANTIDADE (unid.)	TOTAL
				unid.	1,00				1,00	1,00
3.0	ADUÇÃO									
3.1	COMPOSIÇÃO	Escavação manual de vala/cava em material de 1A categoria, profundidade até 1,0 m		UNID.	FATOR (%)	COMPRIMENTO (m)	LARGURA (m)	PROFUNDIDADE (m)	VOLUME (m³)	TOTAL
				m³	70%	30,00	0,60	0,80	14,40	10,08
3.2	COMPOSIÇÃO	Escavação manual de vala/cava em material de 2A categoria, profundidade até 1,5 m		UNID.	FATOR (%)	COMPRIMENTO (m)	LARGURA (m)	PROFUNDIDADE (m)	VOLUME (m³)	TOTAL
				m³	30%	30,00	0,60	0,80	14,40	4,32
3.3	COMPOSIÇÃO	Aquisição e assentamento de tubos rígido PVC Classe 15, DN 50 mm, incluindo conexões		UNID.	QUANT.	COMPRIMENTO (m)			COMPRIMENTO (m)	TOTAL
				m	1,00	30,00			30,00	30,00
3.4	SINAPI - 96995	Reaterro manual apiloado com soquete		UNID.	FATOR (%)	COMPRIMENTO (m)	LARGURA (m)	PROFUNDIDADE (m)	VOLUME (m³)	TOTAL
				m³	70%	30,00	0,60	0,80	14,40	10,08
3.5	COMPOSIÇÃO	Reaterro manual de valas com compactação manual com material de empréstimo		UNID.	FATOR (%)	COMPRIMENTO (m)	LARGURA (m)	PROFUNDIDADE (m)	VOLUME (m³)	TOTAL

Assinado
digitalmente por
ANTÔNIO
CARLOS SILVA
DE ARAÚJO: CARLOS SILVA
07646911399 DE ARAÚJO:
07646911399

MEMÓRIA DE CÁLCULO

DESONERADO

MUNICÍPIO: PAES LANDIM									
LOCALIDADE: JABUTI I									
ITEM	CÓDIGO	DISCRIMINAÇÃO	UNID.						
			m³	30%	30,00	0,60	0,80	14,40	4,32
4.0	RESERVAÇÃO								
4.1	COTAÇÃO	Reservatório elevado c/ caixa d'água em fibra de vidro de 10.000 litros apoiado em estrutura pre-moldada concreto, composta de capitel p/apoio da caixa e pilar cilíndrico c/altura útil = 8,00m, incluso frete e montagem no local, exceto inst.hidráulica	UNID.	QUANT.	PERÍMETRO (m)	ALTURA (m)	LARGURA (m)	QUANTIDADE (unid.)	TOTAL
			unid.	1,00				1,00	1,00
4.2	COMPOSIÇÃO	Transporte em caminhão guindauto cap. 16 t	UNID.	QUANT.	DISTÂNCIA (km)			DISTÂNCIA (km)	TOTAL
		CONSIDERANDO A DISTÂNCIA DE PAES LANDIM A TERESINA	km	2,00	405,00			405,00	810,00
4.3	SINAPI - 94498	Registro de gaveta bruto, latão, roscável, 2", instalado em reservação de água de edificação que possua reservatório de fibra/fibrocimento fornecimento e instalação.	UNID.	QUANT.	PERÍMETRO (m)	ALTURA (m)	LARGURA (m)	QUANTIDADE (unid.)	TOTAL
			unid.	3,00				3,00	3,00
5.0	DISTRIBUIÇÃO								
5.1	COMPOSIÇÃO	Escavação manual de vala/cava em material de 1A categoria, profundidade até 1,0 m	UNID.	FATOR (%)	COMPRIMENTO (m)	LARGURA (m)	PROFUNDIDADE (m)	VOLUME (m³)	TOTAL
			m³	70%	1.000,00	0,50	0,70	350,00	245,00
5.2	COMPOSIÇÃO	Escavação manual de vala/cava em material de 2A categoria, profundidade até 1,5 m	UNID.	FATOR (%)	COMPRIMENTO (m)	LARGURA (m)	PROFUNDIDADE (m)	VOLUME (m³)	TOTAL
			m³	30%	1.000,00	0,50	0,70	350,00	105,00
5.3	COMPOSIÇÃO	Aquisição e assentamento de tubos rígido PVC Classe 15, DN 50 mm, incluindo conexões	UNID.	QUANT.	COMPRIMENTO (m)			COMPRIMENTO (m)	TOTAL
			m	1,00	1.000,00			1.000,00	1.000,00
5.4	SINAPI - 96995	Reaterro manual apiloado com soquete	UNID.	FATOR (%)	COMPRIMENTO (m)	LARGURA (m)	PROFUNDIDADE (m)	VOLUME (m³)	TOTAL
			m³	70%	1.000,00	0,50	0,70	350,00	245,00
5.5	COMPOSIÇÃO	Reaterro manual de valas com compactação manual com material de empréstimo	UNID.	FATOR (%)	COMPRIMENTO (m)	LARGURA (m)	PROFUNDIDADE (m)	VOLUME (m³)	TOTAL
			m³	30%	1.000,00	0,50	0,70	350,00	105,00
5.6	COMPOSIÇÃO	Transporte de Tubos	UNID.	QUANT.	PERÍMETRO (m)	ALTURA (m)	LARGURA (m)	QUANTIDADE (unid.)	TOTAL
			m³	1,00	1,00				1,00
		MOSQUITO I Á ASSENTAMENTO JABUTI I							
5.7	COMPOSIÇÃO	LIGAÇÃO DOMICILIAR	UNID.	QUANT.	COMPRIMENTO (m)	LARGURA (m)	PROFUNDIDADE (m)	QUANTIDADE (unid.)	TOTAL
			unid.	8,00				1,00	8,00

Assinado
digitalmente por
ANTÔNIO CARLOS SILVA
DE ARAÚJO: CARLOS SILVA
07646911399 DE ARAÚJO:
07646911399

Obra

**IMPLANTAÇÃO E CONSTRUÇÃO DO SISTEMA DE ABASTECIMENTO
D'ÁGUA - JABUTI II**

Bancos

**SINAPI - 01/2026 - Piauí
ORSE - 12/2025 - Sergipe
SEINFRA - 028 - Ceará**

B.D.I.
30,32%
14,02%

**Padrão
Material**

Encargos Sociais

Desonerado:
Horista: 90,66%
Mensalista: 52,90%

Orçamento Sintético - Comuidade Jabuti II

Item	Código	Banco	Descrição	Und	Quant.	Valor Unit	Valor Unit com BDI	Total	Peso (%)
1			SERVIÇOS PRELIMINARES					0,00	0,00%
1.1	001	Próprio	PLACA DE OBRA EM CHAPA DE AÇO GALVANIZADO	M²	-	524,98	684,15	0,00	0,00 %
2			CAPTAÇÃO E RECALQUE					138.792,21	76,21%
2.1	PLANILHA PRÓPRIA 1	Próprio	PERFURAÇÃO DE POÇO TUBULAR	UNID.	1,00	65.557,72	84.632,11	84.632,11	46,47 %
2.2	PLANILHA PRÓPRIA 2	Próprio	KIT SISTEMA FOTOVOLTÁICO E INSTALAÇÃO	UNID.	-	-	-	-	-
2.3	PLANILHA PRÓPRIA 2	Próprio	AQUISIÇÃO E INSTALAÇÃO DE EQUIPAMENTOS DE BOMBEAMENTO, RECALQUE/BARRILETE E CONEXÕES PARA INTERLIGAÇÃO COMO RESERVATÓRIO	UNID.	1,00	26.568,61	34.619,21	34.619,21	19,01 %
2.4	030	Próprio	Aquisição e instalação de dosador de cloro	UNID.	1,00	1.071,33	1.396,15	1.396,15	0,77 %
2.5	PLANILHA PRÓPRIA 3	Próprio	CASA DE COMANDO DE 5,29 M² COM INSTALAÇÃO ELÉTRICA	UNID.	1,00	10.621,68	13.842,17	13.842,17	7,60 %
2.6	002	Próprio	CERCA DE ARAME FARPADO COM 10 FIOS E C/ ESTACAS DE P.M.C, CADA 2,5 m, COM DIMENSÕES DE 10 x 10 m, INCLUSO PORTÃO DE ABRIR (2,00 m x 3,00 m)	UNID.	1,00	3.301,55	4.302,57	4.302,57	2,36 %
3			ADUÇÃO					4.220,79	2,32%
3.1	004	Próprio	ESCAVAÇÃO MANUAL DE VALA/CAVA EM MATERIAL DE 1A CATEGORIA, PROFUNDIDADE ATÉ 1,0 m	M³	10,08	51,65	67,31	678,48	0,37 %
3.2	005	Próprio	ESCAVAÇÃO MANUAL DE VALA/CAVA EM MATERIAL DE 2A CATEGORIA, PROFUNDIDADE ATÉ 1,5 m	M³	4,32	152,72	199,02	859,77	0,47 %
3.3	009	Próprio	AQUISIÇÃO E ASSENTAMENTO DE TUBO RÍGIDO PVC, CLASSE 15, DN 50 mm, INCLUSO CONEXÕES	M	30,00	27,31	35,59	1.067,70	0,59 %
3.4	006	Próprio	REATERRO DE VALA COM COMPACTAÇÃO MANUAL	H	10,08	67,38	87,80	885,02	0,49 %
3.5	007	Próprio	REATERRO MANUAL DE VALAS COM COMPACTAÇÃO MANUAL COM MATERIAL DE EMPRÉSTIMO	M³	4,32	129,64	168,94	729,82	0,40 %

Assinado
digitalmente por
ANTÔNIO
CARLOS SILVA
DE ARAÚJO: CARLOS SILVA
07646911399 DE ARAÚJO:
07646911399

Obra

IMPLANTAÇÃO E CONSTRUÇÃO DO SISTEMA DE ABASTECIMENTO
D'ÁGUA - JABUTI II

Bancos

SINAPI - 01/2026 - Piauí
ORSE - 12/2025 - Sergipe
SEINFRA - 028 - Ceará

B.D.I.

30,32%
14,02%

Padrão
Material

Encargos Sociais

Desonerado:
Horista: 90,66%
Mensalista: 52,90%

Orçamento Sintético - Comuidade Jabuti II									
Item	Código	Banco	Descrição	Und	Quant.	Valor Unit	Valor Unit com BDI	Total	Peso (%)
4			RESERVAÇÃO					35.526,50	19,51%
4.1	027	Próprio	Reservatório elevado c/ caixa d'agua em fibra de vidro de 5.000 litros apoiado em estrutura pre-moldada concreto, composta de capitel p/apoio da caixa e pilar cilindrico c/altura util = 8,00m, incluso frete e montagem no local, exceto inst.hidraulica	UNID.	1,00	19.604,14	25.548,11	25.548,11	14,03 %
4.2	010	Próprio	TRANSPORTE DE EQUIPAMENTOS/ESTRUTURAS EM CAMINHÃO TOCO 16T COM GUINDAUTO HIDRÁULICO	KM	810,00	8,82	11,49	9.306,90	5,11 %
4.3	94498	SINAPI	REGISTRO DE GAVETA BRUTO, LATÃO, ROSCÁVEL, 2" - FORNECIMENTO E INSTALAÇÃO. AF_08/2021	UN	3,00	171,76	223,83	671,49	0,37 %
5			DISTRIBUIÇÃO					3.578,68	1,97%
5.1	004	Próprio	ESCAVAÇÃO MANUAL DE VALA/CAVA EM MATERIAL DE 1A CATEGORIA, PROFUNDIDADE ATÉ 1,0 m	M³	2,94	51,65	67,31	197,89	0,11 %
5.2	005	Próprio	ESCAVAÇÃO MANUAL DE VALA/CAVA EM MATERIAL DE 2A CATEGORIA, PROFUNDIDADE ATÉ 1,5 m	M³	1,26	152,72	199,02	250,77	0,14 %
5.3	009	Próprio	AQUISIÇÃO E ASSENTAMENTO DE TUBO RÍGIDO PVC, CLASSE 15, DN 50 mm, INCLUSO CONEXÕES	M	12,00	27,31	35,59	427,08	0,23 %
5.4	006	Próprio	REATERRO DE VALA COM COMPACTAÇÃO MANUAL	H	2,94	67,38	87,80	258,13	0,14 %
5.5	007	Próprio	REATERRO MANUAL DE VALAS COM COMPACTAÇÃO MANUAL COM MATERIAL DE EMPRÉSTIMO	M³	1,26	129,64	168,94	212,86	0,12 %
5.6	031	Próprio	Transporte de Tubos	KM	1,00	14,23	18,54	18,54	0,01 %
5.7	035	Próprio	Chafariz	UNID.	1,00	1.748,83	2.213,41	2.213,41	1,22 %

Total sem BDI	140.419,93
Total do BDI	41.698,25
Total Geral	182.118,18

Assinado
digitalmente por
ANTÔNIO
CARLOS SILVA
DE ARAÚJO: CARLOS SILVA
07646911399 DE ARAÚJO:
07646911399

Av. Antônio Freire, 1473, Centro, 64.001-040, Teresina-PI, CNPJ: 14.862.788/0001-50
Telefone: (86) 99590-4747, E-mail: siderpi@siderpi.pi.gov.br

MEMÓRIA DE CÁLCULO

DESONERADO

MUNICÍPIO: PAES LANDIM									
LOCALIDADE: JABUTI II									
ITEM	CÓDIGO	DISCRIMINAÇÃO	UNID.						
1.0	SERVIÇOS PRELIMINARES								
1.1	SINAPI - 74209/001	Placa de Obra em chapa de aço galvanizado	UNID.	QUANT.	COMPRIMENTO (m)	LARGURA (m)		ÁREA (m²)	TOTAL
			m²	0,00	2,00	3,20		6,40	0,00
2.0	CAPTAÇÃO E RECALQUE								
2.1	PROJETO POÇO	Perfuração de poço tubular	UNID.	QUANT.	COMPRIMENTO (m)	LARGURA (m)	PROFUNDIDADE (m)	QUANTIDADE (unid.)	TOTAL
			unid.	1,00				1,00	1,00
2.2	PROJETO SOLAR	Kit Sistema Fotovoltaico	UNID.	QUANT.	COMPRIMENTO (m)	LARGURA (m)	PROFUNDIDADE (m)	QUANTIDADE (unid.)	TOTAL
			unid.	0,00				0,00	0,00
2.3	PROJETO POÇO	Aquisição e instalação de equipamentos de bombeamento, recalque/barrilete e conexões para interligação	UNID.	QUANT.	COMPRIMENTO (m)	LARGURA (m)	PROFUNDIDADE (m)	QUANTIDADE (unid.)	TOTAL
			unid.	1,00				1,00	1,00
2.4	COTAÇÃO	Aquisição e instalação de kit dosagem de cloro	UNID.	QUANT.	COMPRIMENTO (m)	LARGURA (m)	PROFUNDIDADE (m)	QUANTIDADE (unid.)	TOTAL
			unid.	1,00				1,00	1,00
2.5	PLANILHA EM ANEXO	Casa de comando de 5,29 m² com instalação elétrica	UNID.	QUANT.	COMPRIMENTO (m)	LARGURA (m)	PROFUNDIDADE (m)	QUANTIDADE (unid.)	TOTAL
			unid.	1,00				1,00	1,00
2.6	COMPOSIÇÃO	Cerca de proteção de arame farpado com 10 fios e c/ estacas de concreto P.M. a cada 2,5 m, com dimens	UNID.	QUANT.	COMPRIMENTO (m)	ALTURA (m)	LARGURA (m)	QUANTIDADE (unid.)	TOTAL
			unid.	1,00				1,00	1,00
3.0	ADUÇÃO								
3.1	COMPOSIÇÃO	Escavação manual de vala/cava em material de 1A categoria, profundidade até 1,0 m	UNID.	FATOR (%)	COMPRIMENTO (m)	LARGURA (m)	PROFUNDIDADE (m)	VOLUME (m³)	TOTAL
			m³	70%	30,00	0,60	0,80	14,40	10,08
3.2	COMPOSIÇÃO	Escavação manual de vala/cava em material de 2A categoria, profundidade até 1,5 m	UNID.	FATOR (%)	COMPRIMENTO (m)	LARGURA (m)	PROFUNDIDADE (m)	VOLUME (m³)	TOTAL
			m³	30%	30,00	0,60	0,80	14,40	4,32
3.3	COMPOSIÇÃO	Aquisição e assentamento de tubos rígido PVC Classe 15, DN 50 mm, incluindo conexões	UNID.	QUANT.	COMPRIMENTO (m)			COMPRIMENTO (m)	TOTAL
			m	1,00	30,00			30,00	30,00
3.4	SINAPI - 96995	Reaterro manual apiloado com soquete	UNID.	FATOR (%)	COMPRIMENTO (m)	LARGURA (m)	PROFUNDIDADE (m)	VOLUME (m³)	TOTAL
			m³	70%	30,00	0,60	0,80	14,40	10,08
3.5	COMPOSIÇÃO	Reaterro manual de valas com compactação manual com material de empréstimo	UNID.	FATOR (%)	COMPRIMENTO (m)	LARGURA (m)	PROFUNDIDADE (m)	VOLUME (m³)	TOTAL

Assinado
digitalmente por
ANTÔNIO
CARLOS SILVA
DE ARAÚJO: CARLOS SILVA
07646911399 DE ARAÚJO:
07646911399

MEMÓRIA DE CÁLCULO

DESONERADO

MUNICÍPIO: PAES LANDIM									
LOCALIDADE: JABUTI II									
ITEM	CÓDIGO	DISCRIMINAÇÃO	UNID.						
			m²	30%	30,00	0,60	0,80	14,40	4,32
4.0	RESERVAÇÃO								
4.1	COTAÇÃO	Reservatorio elevado c/ caixa d'agua em fibra de vidro de 10.000 litros apoiado em estrutura pre-moldada concreto, composta de capitel p/apoio da caixa e pilar cilindrico c/altura util = 8,00m, incluso frete e montagem no local, exceto inst.hidraulica	UNID.	QUANT.	PERÍMETRO (m)	ALTURA (m)	LARGURA (m)	QUANTIDADE (unid.)	TOTAL
			unid.	1,00				1,00	1,00
4.2	COMPOSIÇÃO	Transporte em caminhão guindauto cap. 16 t	UNID.	QUANT.	DISTÂNCIA (km)			DISTÂNCIA (km)	TOTAL
CONSIDERANDO A DISTÂNCIA DE PAES LANDIM A TERESINA			km	2,00	405,00			405,00	810,00
4.3	SINAPI - 94498	Registro de gaveta bruto, latão, rosçável, 2", instalado em reservação de água de edificação que possua reservatório de fibra/fibrocimento fornecimento e instalação.	UNID.	QUANT.	PERÍMETRO (m)	ALTURA (m)	LARGURA (m)	QUANTIDADE (unid.)	TOTAL
			unid.	3,00				3,00	3,00
5.0	DISTRIBUIÇÃO								
5.1	COMPOSIÇÃO	Escavação manual de vala/cava em material de 1A categoria, profundidade até 1,0 m	UNID.	FATOR (%)	COMPRIMENTO (m)	LARGURA (m)	PROFUNDIDADE (m)	VOLUME (m³)	TOTAL
			m³	70%	12,00	0,50	0,70	4,20	2,94
5.2	COMPOSIÇÃO	Escavação manual de vala/cava em material de 2A categoria, profundidade até 1,5 m	UNID.	FATOR (%)	COMPRIMENTO (m)	LARGURA (m)	PROFUNDIDADE (m)	VOLUME (m³)	TOTAL
			m³	30%	12,00	0,50	0,70	4,20	1,26
5.3	COMPOSIÇÃO	Aquisição e assentamento de tubos rígido PVC Classe 15, DN 50 mm, incluindo conexões	UNID.	QUANT.	COMPRIMENTO (m)			COMPRIMENTO (m)	TOTAL
			m	1,00	12,00			12,00	12,00
5.4	SINAPI - 96995	Reaterro manual apiloado com soquete	UNID.	FATOR (%)	COMPRIMENTO (m)	LARGURA (m)	PROFUNDIDADE (m)	VOLUME (m³)	TOTAL
			m³	70%	12,00	0,50	0,70	4,20	2,94
5.5	COMPOSIÇÃO	Reaterro manual de valas com compactação manual com material de empréstimo	UNID.	FATOR (%)	COMPRIMENTO (m)	LARGURA (m)	PROFUNDIDADE (m)	VOLUME (m³)	TOTAL
			m³	30%	12,00	0,50	0,70	4,20	1,26
5.6	COMPOSIÇÃO	Transporte de Tubos	UNID.	QUANT.	PERÍMETRO (m)	ALTURA (m)	LARGURA (m)	QUANTIDADE (unid.)	TOTAL
JABUTI I Á ASSENTAMENTO JABUTI II			m³	1,00	1,00				1,00
5.7	COMPOSIÇÃO	Chafariz	UNID.	QUANT.	COMPRIMENTO (m)	LARGURA (m)	PROFUNDIDADE (m)	QUANTIDADE (unid.)	TOTAL
			unid.	1,00				1,00	1,00

Assinado
digitalmente por
ANTÔNIO
CARLOS SILVA
DE ARAÚJO: CARLOS SILVA
07646911399 DE ARAÚJO:
07646911399

Obra

IMPLANTAÇÃO E CONSTRUÇÃO DO SISTEMA DE ABASTECIMENTO
D'ÁGUA - JABUTI IV

Bancos

SINAPI - 01/2026 - Piauí
ORSE - 12/2025 - Sergipe
SEINFRA - 028 - Ceará

B.D.I.
30,32%
14,02%

Padrão
Material

Encargos Sociais

Desonerado:
Horista: 90,66%
Mensalista: 52,90%

Orçamento Sintético - Comunidade Jabuti IV

Item	Código	Banco	Descrição	Und	Quant.	Valor Unit	Valor Unit com BDI	Total	Peso (%)
1			SERVIÇOS PRELIMINARES					0,00	0,00%
1.1	001	Próprio	PLACA DE OBRA EM CHAPA DE AÇO GALVANIZADO	M²	-	524,98	684,15	0,00	0,00 %
2			CAPTAÇÃO E RECALQUE					138.792,21	73,70%
2.1	PLANILHA PRÓPRIA 1	Próprio	PERFURAÇÃO DE POÇO TUBULAR	UNID.	1,00	65.557,72	84.632,11	84.632,11	44,94 %
2.2	PLANILHA PRÓPRIA 2	Próprio	KIT SISTEMA FOTOVOLTÁICO E INSTALAÇÃO	UNID.	-	-	-	-	-
2.3	PLANILHA PRÓPRIA 2	Próprio	AQUISIÇÃO E INSTALAÇÃO DE EQUIPAMENTOS DE BOMBEAMENTO, RECALQUE/BARRILETE E CONEXÕES PARA INTERLIGAÇÃO COMO RESERVATÓRIO	UNID.	1,00	26.568,61	34.619,21	34.619,21	18,38 %
2.4	030	Próprio	Aquisição e instalação de dosador de cloro	UNID.	1,00	1.071,33	1.396,15	1.396,15	0,74 %
2.5	PLANILHA PRÓPRIA 3	Próprio	CASA DE COMANDO DE 5,29 M² COM INSTALAÇÃO ELÉTRICA	UNID.	1,00	10.621,68	13.842,17	13.842,17	7,35 %
2.6	002	Próprio	CERCA DE ARAME FARPADO COM 10 FIOS E C/ ESTACAS DE P.M.C, CADA 2,5 m, COM DIMENSÕES DE 10 x 10 m, INCLUSO PORTÃO DE ABRIR (2,00 m x 3,00 m)	UNID.	1,00	3.301,55	4.302,57	4.302,57	2,28 %
3			ADUÇÃO					4.220,79	2,24%
3.1	004	Próprio	ESCAVAÇÃO MANUAL DE VALA/CAVA EM MATERIAL DE 1A CATEGORIA, PROFUNDIDADE ATÉ 1,0 m	M³	10,08	51,65	67,31	678,48	0,36 %
3.2	005	Próprio	ESCAVAÇÃO MANUAL DE VALA/CAVA EM MATERIAL DE 2A CATEGORIA, PROFUNDIDADE ATÉ 1,5 m	M³	4,32	152,72	199,02	859,77	0,46 %
3.3	009	Próprio	AQUISIÇÃO E ASSENTAMENTO DE TUBO RÍGIDO PVC, CLASSE 15, DN 50 mm, INCLUSO CONEXÕES	M	30,00	27,31	35,59	1.067,70	0,57 %
3.4	006	Próprio	REATERRO DE VALA COM COMPACTAÇÃO MANUAL	H	10,08	67,38	87,80	885,02	0,47 %
3.5	007	Próprio	REATERRO MANUAL DE VALAS COM COMPACTAÇÃO MANUAL COM MATERIAL DE EMPRÉSTIMO	M³	4,32	129,64	168,94	729,82	0,39 %

Assinado
digitalmente por
ANTÔNIO
CARLOS SILVA
DE ARAÚJO: CARLOS SILVA
07646911399 DE ARAÚJO:
07646911399

Obra

**IMPLANTAÇÃO E CONSTRUÇÃO DO SISTEMA DE ABASTECIMENTO
D'ÁGUA - JABUTI IV**

Bancos

**SINAPI - 01/2026 - Piauí
ORSE - 12/2025 - Sergipe
SEINFRA - 028 - Ceará**

B.D.I.

**30,32%
14,02%**

**Padrão
Material**

Encargos Sociais

**Desonerado:
Horista: 90,66%
Mensalista: 52,90%**

Orçamento Sintético - Comunidade Jabuti IV

Item	Código	Banco	Descrição	Und	Quant.	Valor Unit	Valor Unit com BDI	Total	Peso (%)
4			RESERVAÇÃO					35.526,50	18,86%
4.1	027	Próprio	Reservatório elevado c/ caixa d'agua em fibra de vidro de 5.000 litros apoiado em estrutura pre-moldada concreto, composta de capitel p/apoio da caixa e pilar cilindrico c/altura util = 8,00m, incluso frete e montagem no local, exceto inst.hidraulica	UNID.	1,00	19.604,14	25.548,11	25.548,11	13,57 %
4.2	010	Próprio	TRANSPORTE DE EQUIPAMENTOS/ESTRUTURAS EM CAMINHÃO TOCO 16T COM GUINDAUTO HIDRÁULICO	KM	810,00	8,82	11,49	9.306,90	4,94 %
4.3	94498	SINAPI	REGISTRO DE GAVETA BRUTO, LATÃO, ROSCÁVEL, 2" - FORNECIMENTO E INSTALAÇÃO. AF_08/2021	UN	3,00	171,76	223,83	671,49	0,36 %
5			DISTRIBUIÇÃO					9.789,58	5,20%
5.1	004	Próprio	ESCAVAÇÃO MANUAL DE VALA/CAVA EM MATERIAL DE 1A CATEGORIA, PROFUNDIDADE ATÉ 1,0 m	M³	2,94	51,65	67,31	197,89	0,11 %
5.2	005	Próprio	ESCAVAÇÃO MANUAL DE VALA/CAVA EM MATERIAL DE 2A CATEGORIA, PROFUNDIDADE ATÉ 1,5 m	M³	1,26	152,72	199,02	250,77	0,13 %
5.3	009	Próprio	AQUISIÇÃO E ASSENTAMENTO DE TUBO RÍGIDO PVC, CLASSE 15, DN 50 mm, INCLUSO CONEXÕES	M	12,00	27,31	35,59	427,08	0,23 %
5.4	006	Próprio	REATERRO DE VALA COM COMPACTAÇÃO MANUAL	H	2,94	67,38	87,80	258,13	0,14 %
5.5	007	Próprio	REATERRO MANUAL DE VALAS COM COMPACTAÇÃO MANUAL COM MATERIAL DE EMPRÉSTIMO	M³	1,26	129,64	168,94	212,86	0,11 %
5.6	031	Próprio	Transporte de Tubos	KM	336,00	14,23	18,54	6.229,44	3,31 %
5.7	035	Próprio	Chafariz	UNID.	1,00	1.748,83	2.213,41	2.213,41	1,18 %

Total sem BDI	145.186,98
Total do BDI	43.142,10
Total Geral	188.329,08

Assinado
digitalmente por
ANTÔNIO
CARLOS SILVA
DE ARAÚJO: CARLOS SILVA
07646911399 DE ARAÚJO:
07646911399

Av. Antônio Freire, 1473, Centro, 64.001-040, Teresina-PI, CNPJ: 14.862.788/0001-50
Telefone: (86) 99590-4747, E-mail: siderpi@siderpi.pi.gov.br

MEMÓRIA DE CÁLCULO

DESONERADO

MUNICÍPIO: PAES LANDIM									
LOCALIDADE: JABUTI IV									
ITEM	CÓDIGO	DISCRIMINAÇÃO	UNID.						
1.0	SERVIÇOS PRELIMINARES								
1.1	SINAPI - 74209/001	Placa de Obra em chapa de aço galvanizado	UNID.	QUANT.	COMPRIMENTO (m)	LARGURA (m)		ÁREA (m²)	TOTAL
			m²	0,00	2,00	3,20		6,40	0,00
2.0	CAPTAÇÃO E RECALQUE								
2.1	PROJETO POÇO	Perfuração de poço tubular	UNID.	QUANT.	COMPRIMENTO (m)	LARGURA (m)	PROFUNDIDADE (m)	QUANTIDADE (unid.)	TOTAL
			unid.	1,00				1,00	1,00
2.2	PROJETO SOLAR	Kit Sistema Fotovoltaico	UNID.	QUANT.	COMPRIMENTO (m)	LARGURA (m)	PROFUNDIDADE (m)	QUANTIDADE (unid.)	TOTAL
			unid.	0,00				0,00	0,00
2.3	PROJETO POÇO	Aquisição e instalação de equipamentos de bombeamento, recalque/barrilete e conexões para interligação	UNID.	QUANT.	COMPRIMENTO (m)	LARGURA (m)	PROFUNDIDADE (m)	QUANTIDADE (unid.)	TOTAL
			unid.	1,00				1,00	1,00
2.4	COTAÇÃO	Aquisição e instalação de kit dosagem de cloro	UNID.	QUANT.	COMPRIMENTO (m)	LARGURA (m)	PROFUNDIDADE (m)	QUANTIDADE (unid.)	TOTAL
			unid.	1,00				1,00	1,00
2.5	PLANILHA EM ANEXO	Casa de comando de 5,29 m² com instalação elétrica	UNID.	QUANT.	COMPRIMENTO (m)	LARGURA (m)	PROFUNDIDADE (m)	QUANTIDADE (unid.)	TOTAL
			unid.	1,00				1,00	1,00
2.6	COMPOSIÇÃO	Cerca de proteção de arame farpado com 10 fios e c/ estacas de concreto P.M. a cada 2,5 m, com dimens	UNID.	QUANT.	COMPRIMENTO (m)	ALTURA (m)	LARGURA (m)	QUANTIDADE (unid.)	TOTAL
			unid.	1,00				1,00	1,00
3.0	ADUÇÃO								
3.1	COMPOSIÇÃO	Escavação manual de vala/cava em material de 1A categoria, profundidade até 1,0 m	UNID.	FATOR (%)	COMPRIMENTO (m)	LARGURA (m)	PROFUNDIDADE (m)	VOLUME (m³)	TOTAL
			m³	70%	30,00	0,60	0,80	14,40	10,08
3.2	COMPOSIÇÃO	Escavação manual de vala/cava em material de 2A categoria, profundidade até 1,5 m	UNID.	FATOR (%)	COMPRIMENTO (m)	LARGURA (m)	PROFUNDIDADE (m)	VOLUME (m³)	TOTAL
			m³	30%	30,00	0,60	0,80	14,40	4,32
3.3	COMPOSIÇÃO	Aquisição e assentamento de tubos rígido PVC Classe 15, DN 50 mm, incluindo conexões	UNID.	QUANT.	COMPRIMENTO (m)			COMPRIMENTO (m)	TOTAL
			m	1,00	30,00			30,00	30,00
3.4	SINAPI - 96995	Reaterro manual apiloado com soquete	UNID.	FATOR (%)	COMPRIMENTO (m)	LARGURA (m)	PROFUNDIDADE (m)	VOLUME (m³)	TOTAL
			m³	70%	30,00	0,60	0,80	14,40	10,08
3.5	COMPOSIÇÃO	Reaterro manual de valas com compactação manual com material de empréstimo	UNID.	FATOR (%)	COMPRIMENTO (m)	LARGURA (m)	PROFUNDIDADE (m)	VOLUME (m³)	TOTAL

Assinado
digitalmente por
ANTÔNIO
CARLOS SILVA
DE ARAÚJO: CARLOS SILVA
07646911399 DE ARAÚJO:
07646911399

MEMÓRIA DE CÁLCULO

DESONERADO

MUNICÍPIO: PAES LANDIM									
LOCALIDADE: JABUTI IV									
ITEM	CÓDIGO	DISCRIMINAÇÃO	UNID.						
			m³	30%	30,00	0,60	0,80	14,40	4,32
4.0	RESERVAÇÃO								
4.1	COTAÇÃO	Reservatório elevado c/ caixa d'água em fibra de vidro de 10.000 litros apoiado em estrutura pre-moldada concreto, composta de capitel p/apoio da caixa e pilar cilíndrico c/altura útil = 8,00m, incluso frete e montagem no local, exceto inst.hidráulica	UNID.	QUANT.	PERÍMETRO (m)	ALTURA (m)	LARGURA (m)	QUANTIDADE (unid.)	TOTAL
			unid.	1,00				1,00	1,00
4.2	COMPOSIÇÃO	Transporte em caminhão guindauto cap. 16 t	UNID.	QUANT.	DISTÂNCIA (km)			DISTÂNCIA (km)	TOTAL
		CONSIDERANDO A DISTÂNCIA DE PAES LANDIM A TERESINA	km	2,00	405,00			405,00	810,00
4.3	SINAPI - 94498	Registro de gaveta bruto, latão, rosçável, 2", instalado em reservação de água de edificação que possua reservatório de fibra/fibrocimento fornecimento e instalação.	UNID.	QUANT.	PERÍMETRO (m)	ALTURA (m)	LARGURA (m)	QUANTIDADE (unid.)	TOTAL
			unid.	3,00				3,00	3,00
5.0	DISTRIBUIÇÃO								
5.1	COMPOSIÇÃO	Escavação manual de vala/cava em material de 1A categoria, profundidade até 1,0 m	UNID.	FATOR (%)	COMPRIMENTO (m)	LARGURA (m)	PROFUNDIDADE (m)	VOLUME (m³)	TOTAL
			m³	70%	12,00	0,50	0,70	4,20	2,94
5.2	COMPOSIÇÃO	Escavação manual de vala/cava em material de 2A categoria, profundidade até 1,5 m	UNID.	FATOR (%)	COMPRIMENTO (m)	LARGURA (m)	PROFUNDIDADE (m)	VOLUME (m³)	TOTAL
			m³	30%	12,00	0,50	0,70	4,20	1,26
5.3	COMPOSIÇÃO	Aquisição e assentamento de tubos rígido PVC Classe 15, DN 50 mm, incluindo conexões	UNID.	QUANT.	COMPRIMENTO (m)			COMPRIMENTO (m)	TOTAL
			m	1,00	12,00			12,00	12,00
5.4	SINAPI - 96995	Reaterro manual apiloado com soquete	UNID.	FATOR (%)	COMPRIMENTO (m)	LARGURA (m)	PROFUNDIDADE (m)	VOLUME (m³)	TOTAL
			m³	70%	12,00	0,50	0,70	4,20	2,94
5.5	COMPOSIÇÃO	Reaterro manual de valas com compactação manual com material de empréstimo	UNID.	FATOR (%)	COMPRIMENTO (m)	LARGURA (m)	PROFUNDIDADE (m)	VOLUME (m³)	TOTAL
			m³	30%	12,00	0,50	0,70	4,20	1,26
5.6	COMPOSIÇÃO	Transporte de Tubos	UNID.	QUANT.	PERÍMETRO (m)	ALTURA (m)	LARGURA (m)	QUANTIDADE (unid.)	TOTAL
		JABUTI II Á ASSENTAMENTO FLORIANO	m³	1,00	336,00				336,00
5.7	COMPOSIÇÃO	Chafariz	UNID.	QUANT.	COMPRIMENTO (m)	LARGURA (m)	PROFUNDIDADE (m)	QUANTIDADE (unid.)	TOTAL
			unid.	1,00				1,00	1,00

Assinado
digitalmente por
ANTÔNIO CARLOS SILVA
DE ARAÚJO: CARLOS SILVA
07646911399 DE ARAÚJO:
07646911399

Obra	Bancos	B.D.I.	Encargos Sociais
PERFURAÇÃO DE POÇOS E IMPLEMENTAÇÃO DE INFRAESTRUTURA DE ABASTECIMENTO DE ÁGUA EM LOCALIDADES DO MUNICÍPIO DE PAES LANDIM - PI	SINAPI - 01/2026 - Piauí ORSE - 12/2025 - Sergipe SEINFRA - 028 - Ceará	30,32% 14,02%	Padrão Material Desonerado: Horista: 90,66% Mensalista: 52,90%

Composições Analíticas com Preço Unitário									
Composições Principais									
1.1	Código	Banco	Descrição	Tipo	Und	Quant.	Valor Unit	Total	
Composição	COMP. PRÓPIA POÇO 03	Próprio	PLACA DE OBRA EM CHAPA DE AÇO GALVANIZADO	SERP - SERVIÇOS PRELIMINARES	M²	1,0000000	524,98	524,98	
Composição Auxiliar	88262	SINAPI	CARPINTEIRO DE FORMAS COM ENCARGOS COMPLEMENTARES	Livro SINAPI: Cálculos e Parâmetros	H	1,0000000	27,15	27,15	
Composição Auxiliar	88316	SINAPI	SERVENTE COM ENCARGOS COMPLEMENTARES	Livro SINAPI: Cálculos e Parâmetros	H	2,0000000	22,46	44,92	
Composição Auxiliar	94962	SINAPI	CONCRETO MAGRO PARA LASTRO, TRAÇO 1:4,5:4,5 (EM MASSA SECA DE CIMENTO/ AREIA MÉDIA/ BRITA 1) - PREPARO MECÂNICO COM BETONEIRA 400 L. AF. 05/2021	Produção de Concreto	m³	0,0100000	544,42	5,44	
Insumo	00004417	SINAPI	SARRAFO NAO APARELHADO "2,5 X 7" CM, EM MACARANDUBA/MASSARANDUBA, ANGELIM, PEROBA-ROSA OU EQUIVALENTE DA REGIAO - BRUTA	Material	M	1,0000000	5,44	5,44	
Insumo	00004491	SINAPI	PONTALETE "7,5 X 7,5" CM EM PINUS, MISTA OU EQUIVALENTE DA REGIAO - BRUTA	Material	M	4,0000000	9,95	39,80	
Insumo	00004813	SINAPI	PLACA DE OBRA (PARA CONSTRUCAO CIVIL) EM CHAPA GALVANIZADA "N. 22", ADESIVADA, DE "2,4 X 1,2" M (SEM POSTES PARA FIXACAO)	Material	m²	1,0000000	400,00	400,00	
Insumo	00005075	SINAPI	PREGO DE ACO POLIDO COM CABECA 18 X 30 (2 3/4 X 10)	Material	KG	0,1100000	20,34	2,23	
MO sem LS =>					26,86	LS =>	24,35	MO com LS =>	51,21
Valor do BDI =>					159,17	Valor com BDI =>			684,15
2.4	Código	Banco	Descrição	Tipo	Und	Quant.	Valor Unit	Total	
Composição	COMP. PRÓPIA POÇO 33	Próprio	Aquisição e instalação de dosador de cloro	ASTU - ASSENTAMENTO DE TUBOS E PECAS	UNID.	1,0000000	1.071,33	1.071,33	
Composição Auxiliar	88267	SINAPI	ENCANADOR OU BOMBEIRO HIDRÁULICO COM ENCARGOS COMPLEMENTARES	Livro SINAPI: Cálculos e Parâmetros	H	6,0000000	27,15	162,90	
Composição Auxiliar	88316	SINAPI	SERVENTE COM ENCARGOS COMPLEMENTARES	Livro SINAPI: Cálculos e Parâmetros	H	6,0000000	22,46	134,76	
Composição Auxiliar	6456	ORSE	Concreto Armado fck=21,0MPa, usinado, bombeado, adensado e lançado, para Uso Geral, com formas planas em compensado resinado 12mm (05 usos)	Conversão InfoWorca	m³	0,0306000	2.439,23	74,64	
Insumo	00001419	SINAPI	COLAR TOMADA PVC, COM TRAVAS, SAIDA COM ROSCA, DE 50 MM X 1/2" OU 50 MM X 3/4", PARA LIGACAO PREDIAL DE AGUA	Material	UN	2,0000000	14,42	28,84	
Insumo	00000108	SINAPI	ADAPTADOR PVC SOLDAVEL CURTO COM BOLSA E ROSCA, 32 MM X 1", PARA AGUA FRIA	Material	UN	9,0000000	1,83	16,47	
Insumo	00001892	SINAPI	LUVA EM PVC RIGIDO ROSCAVEL, DE 1", PARA ELETRODUTO	Material	UN	4,0000000	1,59	6,36	
Insumo	00001957	SINAPI	CURVA DE PVC 90 GRAUS, SOLDAVEL, 32 MM, COR MARROM, PARA AGUA FRIA PREDIAL	Material	UN	4,0000000	6,61	26,44	
Insumo	00006032	SINAPI	REGISTRO DE ESFERA, PVC, COM VOLANTE, VS, ROSCAVEL, DN 3/4", COM CORPO DIVIDIDO	Material	UN	3,0000000	26,96	80,88	
Insumo	00007140	SINAPI	TE SOLDAVEL, PVC, 90 GRAUS, 32 MM, PARA AGUA FRIA PREDIAL (NBR 5648)	Material	UN	1,0000000	3,86	3,86	
Insumo	00003534	SINAPI	JOELHO PVC, ROSCAVEL, 45 GRAUS, 3/4", COR BRANCA, PARA AGUA FRIA PREDIAL	Material	UN	1,0000000	7,78	7,78	
Insumo	00009869	SINAPI	TUBO PVC, SOLDAVEL, DE 32 MM, AGUA FRIA (NBR-5648)	Material	M	1,0000000	9,17	9,17	
Insumo	19758	SEINFRA	DOSADOR DE CLORO PASTILHA	Material	UN	1,0000000	519,23	519,23	
MO sem LS =>					122,69	LS =>	111,24	MO com LS =>	233,93
Valor do BDI =>					324,82	Valor com BDI =>			1.396,15
2.6	Código	Banco	Descrição	Tipo	Und	Quant.	Valor Unit	Total	
Composição	COMP. PRÓPIA POÇO 01	Próprio	CERCA DE ARAME FARPADO COM 10 FIOS E C/ ESTACAS DE P.M.C, CADA 2,5 m, COM DIMENSÕES DE 10 x 10 m, INCLUSO PORTÃO DE ABRIR (2,00 m x 3,00 m) - (COMPOSIÇÃO)	SEEM - SERVIÇOS EMPREITADOS	UNID.	1,0000000	3.301,55	3.301,55	
Composição Auxiliar	88309	SINAPI	PEDREIRO COM ENCARGOS COMPLEMENTARES	Livro SINAPI: Cálculos e Parâmetros	H	6,0000000	27,82	166,92	
Composição Auxiliar	88316	SINAPI	SERVENTE COM ENCARGOS COMPLEMENTARES	Livro SINAPI: Cálculos e Parâmetros	H	6,0000000	22,46	134,76	
Composição Auxiliar	C1999	SEINFRA	PORTÃO DE FERRO EM BARRA CHATA TIPO TIJOLINHO	0	m²	6,0000000	211,65	1.269,90	
Insumo	00004114	SINAPI	MOURAO CONCRETO CURVO, SECAO "T", H = 2,80 M + CURVA COM 0,45 M, COM FUROS PARA FIOS	Material	UN	6,0000000	70,75	424,50	
Insumo	00036797	SINAPI	MOURAO DE CONCRETO CURVO, "10 X 10" CM, H= "2,60" M + CURVA DE 0,40 M	Material	UN	12,0000000	62,99	755,88	
Insumo	00000339	SINAPI	ARAME FARPADO GALVANIZADO, 14 BWG (2,11 MM), CLASSE 250	Material	M	400,0000000	1,32	528,00	
Insumo	00043130	SINAPI	ARAME GALVANIZADO 12 BWG, D = 2,76 MM (0,048 KG/M) OU 14 BWG, D = 2,11 MM (0,026 KG/M)	Material	KG	1,0000000	21,59	21,59	
MO sem LS =>					229,41	LS =>	207,99	MO com LS =>	437,40
Valor do BDI =>					1.001,02	Valor com BDI =>			4.302,57
3.1	Código	Banco	Descrição	Tipo	Und	Quant.	Valor Unit	Total	
Composição	COMP. PRÓPIA POÇO 04	Próprio	ESCAVAÇÃO MANUAL DE VALA/CAVA EM MATERIAL DE 1A CATEGORIA, PROFUNDIDADE ATÉ 1,0 m	MOVT - MOVIMENTO DE TERRA	M³	1,0000000	51,65	51,65	
Composição Auxiliar	88316	SINAPI	SERVENTE COM ENCARGOS COMPLEMENTARES	Livro SINAPI: Cálculos e Parâmetros	H	2,3000000	22,46	51,65	
MO sem LS =>					18,18	LS =>	16,48	MO com LS =>	34,66
Valor do BDI =>					15,66	Valor com BDI =>			67,31
3.2	Código	Banco	Descrição	Tipo	Und	Quant.	Valor Unit	Total	
Composição	COMP. PRÓPIA POÇO 05	Próprio	ESCAVAÇÃO MANUAL DE VALA/CAVA EM MATERIAL DE 2A CATEGORIA, PROFUNDIDADE ATÉ 1,5 m	ASTU - ASSENTAMENTO DE TUBOS E PECAS	M³	1,0000000	152,72	152,72	

Assinado

digitalmente por

ANTÔNIO
CARLOS SILVA
DE ARAÚJO: CARLOS SILVA
07646911399 DE ARAÚJO:
07646911399

Obra	Bancos	B.D.I.	Encargos Sociais
PERFURAÇÃO DE POÇOS E IMPLEMENTAÇÃO DE INFRAESTRUTURA DE ABASTECIMENTO DE ÁGUA EM LOCALIDADES DO MUNICÍPIO DE PAES LANDIM - PI	SINAPI - 01/2026 - Piauí ORSE - 12/2025 - Sergipe SEINFRA - 028 - Ceará	30,32% 14,02%	Padrão Material Desonerado: Horista: 90,66% Mensalista: 52,90%

Composições Analíticas com Preço Unitário							
Composições Principais							
Composição	88316	SINAPI	SERVENTE COM ENCARGOS COMPLEMENTARES	Livro SINAPI: Cálculos e Parâmetros	H	6,8000000	22,46
Auxiliar				MO sem LS =>	53,74	LS =>	48,73
				Valor do BDI =>	46,30		MO com LS =>
							Valor com BDI =>

3.3	Código	Banco	Descrição	Tipo	Und	Quant.	Valor Unit	Total
Composição	COMP. PRÓPIA POÇO 09	Próprio	AQUISIÇÃO E ASSENTAMENTO DE TUBO RÍGIDO PVC, CLASSE 15, DN 50 mm, INCLUSO CONEXÕES	ASTU - ASSENTAMENTO DE TUBOS E PECAS	M	1,0000000	27,31	27,31
Composição Auxiliar	88316	SINAPI	SERVENTE COM ENCARGOS COMPLEMENTARES	Livro SINAPI: Cálculos e Parâmetros	H	0,0380000	22,46	0,85
Composição Auxiliar	88267	SINAPI	ENCANADOR OU BOMBEIRO HIDRÁULICO COM ENCARGOS COMPLEMENTARES	Livro SINAPI: Cálculos e Parâmetros	H	0,0760000	27,15	2,06
Insumo	00036084	SINAPI	TUBO PVC PBA JEI, CLASSE 12, DN 50 MM, PARA REDE DE AGUA (NBR 5647)	Material	M	1,0000000	23,34	23,34
Insumo	00000325	SINAPI	ANEL BORRACHA, PARA TUBO/CONEXAO PVC PBA, DN 50 MM, PARA REDE AGUA	Material	UN	0,1700000	2,96	0,50
Insumo	00020078	SINAPI	PASTA LUBRIFICANTE PARA TUBOS E CONEXOES COM JUNTA ELASTICA, EMBALAGEM DE 400" GR (USO EM PVC, ACO, POLIETILENO E OUTROS)	Material	UN	0,0050000	30,01	0,15
Insumo	00001831	SINAPI	CURVA PVC PBA, JE, PB, 45 GRAUS, DN 50 / DE 60 MM, PARA REDE DE AGUA	Material	UN	0,0100000	41,56	0,41
				MO sem LS =>	1,12	LS =>	1,01	MO com LS =>
				Valor do BDI =>	8,28			Valor com BDI =>

3.4	Código	Banco	Descrição	Tipo	Und	Quant.	Valor Unit	Total
Composição	COMP. PRÓPIA POÇO 06	Próprio	REATERRO DE VALA COM COMPACTAÇÃO MANUAL	MOVT - MOVIMENTO DE TERRA	M³	1,0000000	67,38	67,38
Composição Auxiliar	88316	SINAPI	SERVENTE COM ENCARGOS COMPLEMENTARES	Livro SINAPI: Cálculos e Parâmetros	H	3,0000000	22,46	67,38
				MO sem LS =>	23,71	LS =>	21,50	MO com LS =>
				Valor do BDI =>	20,42			Valor com BDI =>

3.5	Código	Banco	Descrição	Tipo	Und	Quant.	Valor Unit	Total
Composição	COMP. PRÓPIA POÇO 07	Próprio	REATERRO MANUAL DE VALAS COM COMPACTAÇÃO MANUAL COM MATERIAL DE EMPRÉSTIMO	MOVT - MOVIMENTO DE TERRA	M³	1,0000000	129,64	129,64
Composição Auxiliar	88316	SINAPI	SERVENTE COM ENCARGOS COMPLEMENTARES	Livro SINAPI: Cálculos e Parâmetros	H	2,7000000	22,46	60,64
Insumo	00006076	SINAPI	SAIBRO PARA ARGAMASSA (COLETADO NO COMERCIO)	Material	m³	1,0000000	69,00	69,00
				MO sem LS =>	21,34	LS =>	19,34	MO com LS =>
				Valor do BDI =>	39,30			Valor com BDI =>

4.1	Código	Banco	Descrição	Tipo	Und	Quant.	Valor Unit	Total
Composição	COMP. PRÓPIA POÇO 30	Próprio	Reservatório elevado c/ caixa d'agua em fibra de vidro de 5.000 litros apoiado em estrutura pre-moldada concreto, composta de capitel p/apoio da caixa e pilar cilíndrico c/altura útil = 8,00m, incluso frete e montagem no local, exceto inst.hidraulica	ASTU - ASSENTAMENTO DE TUBOS E PECAS	UNID.	1,0000000	19.604,14	19.604,14
Composição Auxiliar	88309	SINAPI	PEDREIRO COM ENCARGOS COMPLEMENTARES	Livro SINAPI: Cálculos e Parâmetros	H	12,0000000	27,82	333,84
Composição Auxiliar	88316	SINAPI	SERVENTE COM ENCARGOS COMPLEMENTARES	Livro SINAPI: Cálculos e Parâmetros	H	24,0000000	22,46	539,04
Composição Auxiliar	COMP. PRÓPIA POÇO 25	Próprio	PINTURA LOGOTIPO DA SECRETARIA EM RESERVATÓRIO DE FIBRA DE VIDRO	PINT - PINTURAS	UNID.	1,0000000	306,37	306,37
Insumo	00000367	SINAPI	AREIA GROSSA - POSTO JAZIDA/FORNECEDOR (RETIRADO NA JAZIDA, SEM TRANSPORTE)	Material	m³	2,0000000	96,24	192,48
Insumo	00001379	SINAPI	CIMENTO PORTLAND COMPOSTO CP II-32	Material	KG	400,0000000	1,08	432,00
Insumo	00004730	SINAPI	PEDRA DE MAO OU PEDRA RACHAO PARA ARRIMO/FUNDACAO (POSTO PEDREIRA/FORNECEDOR, SEM FRETE)	Material	m³	2,0000000	233,94	467,88
Insumo	00004721	SINAPI	PEDRA BRITADA N. 1 (9,5 A 19 MM) POSTO PEDREIRA/FORNECEDOR, SEM FRETE	Material	m³	2,0000000	248,89	497,78
Insumo	00037105	SINAPI	CAIXA D'AGUA / RESERVATORIO EM POLIESTER REFORCADO COM FIBRA DE VIDRO, 5000 LITROS, COM TAMPA	Material	UN	1,0000000	3.334,75	3.334,75
Insumo	PRÓPIA POÇO 01	Próprio	Base para reservatório em concreto pré-moldado com h=8,00 m, com 02 pilares e 01 laje	Material	UNID.	1,0000000	13.500,00	13.500,00
				MO sem LS =>	412,28	LS =>	373,77	MO com LS =>
				Valor do BDI =>	5.943,97			Valor com BDI =>

4.1	Código	Banco	Descrição	Tipo	Und	Quant.	Valor Unit	Total
Composição	COMP. PRÓPIA POÇO 31	Próprio	Reservatório elevado c/ caixa d'agua em fibra de vidro de 10.000 litros apoiado em estrutura pre-moldada concreto, composta de capitel p/apoio da caixa e pilar cilíndrico c/altura útil = 8,00m, incluso frete e montagem no local, exceto inst.hidraulica	ASTU - ASSENTAMENTO DE TUBOS E PECAS	UNID.	1,0000000	23.873,67	23.873,67
Composição Auxiliar	88309	SINAPI	PEDREIRO COM ENCARGOS COMPLEMENTARES	Livro SINAPI: Cálculos e Parâmetros	H	16,0000000	27,82	445,12
Composição Auxiliar	88316	SINAPI	SERVENTE COM ENCARGOS COMPLEMENTARES	Livro SINAPI: Cálculos e Parâmetros	H	32,0000000	22,46	718,72
Composição Auxiliar	COMP. PRÓPIA POÇO 25	Próprio	PINTURA LOGOTIPO DA SECRETARIA EM RESERVATÓRIO DE FIBRA DE VIDRO	PINT - PINTURAS	UNID.	1,0000000	306,37	306,37
Insumo	00000367	SINAPI	AREIA GROSSA - POSTO JAZIDA/FORNECEDOR (RETIRADO NA JAZIDA, SEM TRANSPORTE)	Material	m³	2,0000000	96,24	192,48
Insumo	00001379	SINAPI	CIMENTO PORTLAND COMPOSTO CP II-32	Material	KG	400,0000000	1,08	432,00
Insumo	00004730	SINAPI	PEDRA DE MAO OU PEDRA RACHAO PARA ARRIMO/FUNDACAO (POSTO PEDREIRA/FORNECEDOR, SEM FRETE)	Material	m³	2,0000000	233,94	467,88

Assinado
digitalmente por
ANTÔNIO
CARLOS SILVA
DE ARAÚJO:
07646911399

CARLOS SILVA
DE ARAÚJO:
07646911399

Obra	Bancos	B.D.I.	Encargos Sociais
PERFURAÇÃO DE POÇOS E IMPLEMENTAÇÃO DE INFRAESTRUTURA DE ABASTECIMENTO DE ÁGUA EM LOCALIDADES DO MUNICÍPIO DE PAES LANDIM - PI	SINAPI - 01/2026 - Piauí ORSE - 12/2025 - Sergipe SEINFRA - 028 - Ceará	30,32% 14,02% Padrão Material	Desonerado: Horista: 90,66% Mensalista: 52,90%

Composições Analíticas com Preço Unitário									
Composições Principais									
Insumo	00004721	SINAPI	PEDRA BRITADA N. 1 (9,5 A 19 MM) POSTO PEDREIRA/FORNECEDOR, SEM FRETE	Material	m³	2,0000000	248,89	497,78	
Insumo	00037106	SINAPI	CAIXA D'AGUA / RESERVATORIO EM POLIESTER	Material	UN	1,0000000	5.813,32	5.813,32	
Insumo	PRÓPIA POÇO 02	Próprio	Base para reservatório em concreto pré-moldado com h=8,00 m, com 03 pilares e 01 laje	Material	UNID.	1,0000000	15.000,00	15.000,00	
MO sem LS =>					518,75	LS =>	470,30	MO com LS =>	989,05
Valor do BDI =>					7.238,49	Valor com BDI =>			31.112,16

4.2	Código	Banco	Descrição	Tipo	Und	Quant.	Valor Unit	Total
Composição	COMP. PRÓPIA POÇO 10	Próprio	TRANSPORTE DE EQUIPAMENTOS/ESTRUTURAS EM CAMINHÃO TOCO 16T COM GUINDAUTO HIDRÁULICO	TRAN - TRANSPORTES, CARGAS E DESCARGAS	KM	1,0000000	8,82	8,82
Composição Auxiliar	88316	SINAPI	SERVENTE COM ENCARGOS COMPLEMENTARES	Livro SINAPI: Cálculos e Parâmetros	H	0,0100000	22,46	0,22
Composição	5928	SINAPI	GUINDAUTO HIDRÁULICO, CAPACIDADE MÁXIMA	Custos Horários Produtivo e	CHP	0,0308000	279,48	8,60
MO sem LS =>				0,45	LS =>	0,40	MO com LS =>	0,85
Valor do BDI =>				2,67	Valor com BDI =>			11,49

4.3	Código	Banco	Descrição	Tipo	Und	Quant.	Valor Unit	Total	
Composição	94498	SINAPI	REGISTRO DE GAVETA BRUTO, LATÃO, ROSCÁVEL, 2" - FORNECIMENTO E INSTALAÇÃO.	Válvulas e Registros para Sistemas Prediais	UN	1,0000000	171,76	171,76	
Composição Auxiliar	88248	SINAPI	AUXILIAR DE ENCANADOR OU BOMBEIRO HIDRÁULICO COM ENCARGOS COMPLEMENTARES	Livro SINAPI: Cálculos e Parâmetros	H	0,3398000	22,33	7,58	
Composição Auxiliar	88267	SINAPI	ENCANADOR OU BOMBEIRO HIDRÁULICO COM ENCARGOS COMPLEMENTARES	Livro SINAPI: Cálculos e Parâmetros	H	0,3398000	27,15	9,22	
Insumo	00003148	SINAPI	FITA VEDA ROSCA, EM PTFE, ROLO DE 18 MM X 50 M (L X C)	Material	UN	0,0240000	15,26	0,36	
Insumo	00006028	SINAPI	REGISTRO GAVETA BRUTO EM LATAO FORJADO,	Material	UN	1,0000000	154,60	154,60	
MO sem LS =>					6,46	LS =>	5,86	MO com LS =>	12,32
Valor do BDI =>					52,07	Valor com BDI =>			223,83

5.6	Código	Banco	Descrição	Tipo	Und	Quant.	Valor Unit	Total
Composição	COMP.	PRÓPIA	Próprio	Transporte de Tubos	ASTU - ASSENTAMENTO DE	UNID.	1,0000000	14.23
Composição	88316	SINAPI	SERVENTE COM ENCARGOS COMPLEMENTARES	Livro SINAPI: Cálculos e	H	0,0500000	22.46	1,12
Composição	88252	SINAPI	AUXILIAR DE SERVIÇOS GERAIS COM ENCARGOS	Livro SINAPI: Cálculos e	H	0,0500000	22.32	1,11
Insumo	ORSE 13956	Próprio	Transporte de máquinas e equipamentos por prancha	Transporte	KM	1,0000000	12.00	12,00
				MO sem LS =>	0,78	LS =>	0,71	MO com LS =>
				Valor do BDI =>	4,31			Valor com BDI =>

5.7	Código	Banco	Descrição	Tipo	Und	Quant.	Valor Unit	Total
Composição	COMP. PRÓPIA	Próprio	LIGAÇÃO DOMICILIAR	SERT - SERVIÇOS	UNID.	1,0000000	524,33	524,33
Composição	88267	SINAPI	ENCANADOR OU BOMBEIRO HIDRÁULICO COM	Livro SINAPI: Cálculos e	H	4,0000000	27,15	108,60
Composição	88316	SINAPI	SERVENTE COM ENCARGOS COMPLEMENTARES	Livro SINAPI: Cálculos e	H	4,0000000	22,46	89,84
Insumo	00009867	SINAPI	TUBO PVC, SOLDAVEL, DE 20 MM, AGUA FRIA	Material	M	20,0000000	3,77	75,40
Insumo	00000107	SINAPI	ADAPTADOR PVC SOLDAVEL CURTO COM BOLSA	Material	UN	3,0000000	0,83	2,49
Insumo	00003542	SINAPI	JOELHO PVC, SOLDAVEL, 90 GRAUS, 20 MM, COR	Material	UN	7,0000000	0,61	4,27
Insumo	00012773	SINAPI	HIDROMETRO UNIJATO / MEDIDOR DE AGUA, DN	Material	UN	1,0000000	112,66	112,66
Insumo	00011882	SINAPI	CAIXA PARA HIDROMETRO CONCRETO PRE	Material	UN	1,0000000	115,33	115,33
Insumo	00011831	SINAPI	TORNEIRA PLASTICA PARA TANQUE 1/2" OU 3/4" COM BICO PARA MANGUEIRA	Material	UN	1,0000000	15,74	15,74
MO sem LS =>				74,73	LS =>	67,75	MO com LS =>	142,48
Valor do BDI =>				158,97			Valor com BDI =>	683,30

Composições Auxiliares								
Composição	Código	Banco	Descrição	Tipo	Und	Quant.	Valor Unit	Total
	88248	SINAPI	AUXILIAR DE ENCANADOR OU BOMBEIRO HIDRÁULICO COM ENCARGOS COMPLEMENTARES	Livro SINAPI: Cálculos e Parâmetros	H	1,0000000	22,33	22,33
Composição Auxiliar	95317	SINAPI	CURSO DE CAPACITAÇÃO PARA AUXILIAR DE ENCANADOR OU BOMBEIRO HIDRÁULICO (ENCARGOS COMPLEMENTARES) - HORISTA	Livro SINAPI: Cálculos e Parâmetros	H	1,0000000	0,27	0,27
Insumo	00000246	SINAPI	AUXILIAR DE ENCANADOR OU BOMBEIRO HIDRAULICO (HORISTA)	Mão de Obra	H	1,0000000	15,46	15,46
Insumo	00037370	SINAPI	ALIMENTACAO - HORISTA (COLETADO CAIXA - ENCARGOS COMPLEMENTARES)	Material	H	1,0000000	2,49	2,49
Insumo	00037371	SINAPI	TRANSPORTE - HORISTA (COLETADO CAIXA - ENCARGOS COMPLEMENTARES)	Material	H	1,0000000	0,48	0,48
Insumo	00037372	SINAPI	EXAMES - HORISTA (COLETADO CAIXA -	Material	H	1,0000000	1,42	1,42
Insumo	00037373	SINAPI	SEGURO - HORISTA (COLETADO CAIXA -	Material	H	1,0000000	0,11	0,11
Insumo	00043461	SINAPI	FERRAMENTAS - FAMILIA ENCANADOR - HORISTA (ENCARGOS COMPLEMENTARES - COLETADO CAIXA)	Material	H	1,0000000	0,58	0,58
Insumo	00043485	SINAPI	EPI - FAMILIA ENCANADOR - HORISTA (ENCARGOS COMPLEMENTARES - COLETADO CAIXA)	Material	H	1,0000000	1,52	1,52
MO sem LS =>				8,25	LS =>	7,48	MO com LS =>	15,73
Valor do BDI =>				6,77	Valor com BDI =>			29,10

	Código	Banco	Descrição	Tipo	Und	Quant.	Valor Unit	Total
Composição	88252	SINAPI	AUXILIAR DE SERVIÇOS GERAIS COM ENCARGOS COMPLEMENTARES	Livro SINAPI: Cálculos e Parâmetros	H	1,0000000	22,32	22,32

Assinado

digitalmente por

ANTÔNIO
CARLOS SILVA
DE ARAÚJO: CARLOS SILVA
07646911399 DE ARAÚJO:
07646911399

Obra	Bancos	B.D.I.	Encargos Sociais
PERFURAÇÃO DE POÇOS E IMPLEMENTAÇÃO DE INFRAESTRUTURA DE ABASTECIMENTO DE ÁGUA EM LOCALIDADES DO MUNICÍPIO DE PAES LANDIM - PI	SINAPI - 01/2026 - Piauí ORSE - 12/2025 - Sergipe SEINFRA - 028 - Ceará	30,32% 14,02%	Padrão Material Desonerado: Horista: 90,66% Mensalista: 52,90%

Composições Analíticas com Preço Unitário									
Composições Principais									
Composição	95321	SINAPI	CURSO DE CAPACITAÇÃO PARA AUXILIAR DE	Livro SINAPI: Cálculos e	H	1,0000000	0,17	0,17	
Insumo	00006121	SINAPI	AUXILIAR DE SERVIÇOS GERAIS (HORISTA)	Mão de Obra	H	1,0000000	14,76	14,76	
Insumo	00037370	SINAPI	ALIMENTAÇÃO - HORISTA (COLETADO CAIXA - ENCARGOS COMPLEMENTARES)	Material	H	1,0000000	2,49	2,49	
Insumo	00037371	SINAPI	TRANSPORTE - HORISTA (COLETADO CAIXA - ENCARGOS COMPLEMENTARES)	Material	H	1,0000000	0,48	0,48	
Insumo	00037372	SINAPI	EXAMES - HORISTA (COLETADO CAIXA -	Material	H	1,0000000	1,42	1,42	
Insumo	00037373	SINAPI	SEGURO - HORISTA (COLETADO CAIXA - ENCARGOS COMPLEMENTARES)	Material	H	1,0000000	0,11	0,11	
Insumo	00043467	SINAPI	FERRAMENTAS - FAMÍLIA SERVENTE - HORISTA (ENCARGOS COMPLEMENTARES - COLETADO CAIXA)	Material	H	1,0000000	1,00	1,00	
Insumo	00043491	SINAPI	EPI - FAMÍLIA SERVENTE - HORISTA (ENCARGOS COMPLEMENTARES - COLETADO CAIXA)	Material	H	1,0000000	1,89	1,89	
				MO sem LS =>	7,83	LS =>	7,10	MO com LS =>	14,93
				Valor do BDI =>	6,76			Valor com BDI =>	29,08

Composição	Código	Banco	Descrição	Tipo	Und	Quant.	Valor Unit	Total
Composição	140	ORSE	Aço CA - 50 Ø 6,3 a 12,5mm, inclusive corte, dobragem, montagem e colocação de ferragens nas formas, para superestruturas e fundações - R1	Armaduras Convencionais	kg	1,0000000	13,10	13,10
Composição	10549	ORSE	Encargos Complementares - Servente	Provisórios	h	0,0800000	3,86	0,30
Composição Auxiliar	10555	ORSE	Encargos Complementares - Armador	Provisórios	h	0,0800000	3,70	0,29
Insumo	81	ORSE	Aço ca-50 6,3 a 12,5 mm	Material	kg	1,0000000	9,00	9,00
Insumo	00000378/SINAPI	ORSE	Armador (horista)	Mão de Obra	h	0,0800000	20,44	1,63
Insumo	00006111/SINAPI	ORSE	Servente de obras (horista)	Mão de Obra	h	0,0800000	14,58	1,16
Insumo	00039017/SINAPI	ORSE	Espacador / distanciador circular com entrada lateral, em plástico, para vergalhão "4,2 a 12,5" mm, cobrimento 20 mm	Material	un	0,4000000	0,22	0,08
Insumo	00039315/SINAPI	ORSE	Espacador / distanciador tipo garra dupla, em plástico, cobrimento "20" mm, para ferragens de lajes e fundo de vigas	Material	un	0,4000000	0,36	0,14
Insumo	00043132/SINAPI	ORSE	Arame recozido 16 bwg, d = 1,65 mm (0,016 kg/m) ou 18 bwg, d = 1,25 mm (0,01 kg/m)	Material	kg	0,0200000	25,00	0,50
MO sem LS =>				1,46	LS =>	1,33	MO com LS =>	2,79
Valor do BDI =>				3,97			Valor com BDI =>	17,07

Composição	Código	Banco	Descrição	Tipo	Und	Quant.	Valor Unit	Total
Composição	88831	SINAPI	BETONEIRA CAPACIDADE NOMINAL DE 400 L, CAPACIDADE DE MISTURA 280 L, MOTOR ELÉTRICO TRIFÁSICO POTÊNCIA DE 2 CV, SEM CARREGADOR - CHI DIURNO. AF. 05/2023	Custos Horários Produtivo e Improdutivo dos Equipamentos	CHI	1,0000000	0,54	0,54
Composição Auxiliar	88826	SINAPI	BETONEIRA CAPACIDADE NOMINAL DE 400 L, CAPACIDADE DE MISTURA 280 L, MOTOR ELÉTRICO TRIFÁSICO POTÊNCIA DE 2 CV, SEM CARREGADOR - DEPRECIACÃO. AF. 05/2023	Depreciação, Juros, Impostos e Seguros, Manutenção e Materiais na Operação dos Equipamentos	H	1,0000000	0,44	0,44
Composição	88827	SINAPI	BETONEIRA CAPACIDADE NOMINAL DE 400 L, CAPACIDADE DE MISTURA 280 L, MOTOR ELÉTRICO TRIFÁSICO POTÊNCIA DE 2 CV, SEM CARREGADOR - DEPRECIACÃO. AF. 05/2023	Depreciação, Juros, Impostos e Seguros, Manutenção e Materiais na Operação dos Equipamentos	H	1,0000000	0,10	0,10
MO sem LS =>				0,00	LS =>	0,00	MO com LS =>	0,00
Valor do BDI =>				0,16			Valor com BDI =>	0,70

Composição	Código	Banco	Descrição	Tipo	Und	Quant.	Valor Unit	Total
Composição	88830	SINAPI	BETONEIRA CAPACIDADE NOMINAL DE 400 L, CAPACIDADE DE MISTURA 280 L, MOTOR ELÉTRICO TRIFÁSICO POTÊNCIA DE 2 CV, SEM CARREGADOR - CHP DIURNO. AF. 05/2023	Custos Horários Produtivo e Improdutivo dos Equipamentos	CHP	1,0000000	2,39	2,39
Composição	88826	SINAPI	BETONEIRA CAPACIDADE NOMINAL DE 400 L, CAPACIDADE DE MISTURA 280 L, MOTOR ELÉTRICO TRIFÁSICO POTÊNCIA DE 2 CV, SEM CARREGADOR - JUROS. AF. 05/2023	Depreciação, Juros, Impostos e Seguros, Manutenção e Materiais na Operação dos Equipamentos	H	1,0000000	0,44	0,44
Composição Auxiliar	88827	SINAPI	BETONEIRA CAPACIDADE NOMINAL DE 400 L, CAPACIDADE DE MISTURA 280 L, MOTOR ELÉTRICO TRIFÁSICO POTÊNCIA DE 2 CV, SEM CARREGADOR - JUROS. AF. 05/2023	Depreciação, Juros, Impostos e Seguros, Manutenção e Materiais na Operação dos Equipamentos	H	1,0000000	0,10	0,10
Composição Auxiliar	88828	SINAPI	BETONEIRA CAPACIDADE NOMINAL DE 400 L, CAPACIDADE DE MISTURA 280 L, MOTOR ELÉTRICO TRIFÁSICO POTÊNCIA DE 2 CV, SEM CARREGADOR - MANUTENÇÃO. AF. 05/2023	Depreciação, Juros, Impostos e Seguros, Manutenção e Materiais na Operação dos Equipamentos	H	1,0000000	0,48	0,48
Composição Auxiliar	88829	SINAPI	BETONEIRA CAPACIDADE NOMINAL DE 400 L, CAPACIDADE DE MISTURA 280 L, MOTOR ELÉTRICO TRIFÁSICO POTÊNCIA DE 2 CV, SEM CARREGADOR - MATERIAIS NA OPERAÇÃO.	Depreciação, Juros, Impostos e Seguros, Manutenção e Materiais na Operação dos Equipamentos	H	1,0000000	1,37	1,37
MO sem LS =>				0,00	LS =>	0,00	MO com LS =>	0,00
Valor do BDI =>				0,72			Valor com BDI =>	3,11

Assinado

digitalmente por

CARLOS SILVA

DE ARAÚJO:

DE ARAÚJO:

07646911399

ANTÔNIO
CARLOS SILVA
DE ARAÚJO:
07646911399

Obra	Bancos	B.D.I.	Encargos Sociais
PERFURAÇÃO DE POÇOS E IMPLEMENTAÇÃO DE INFRAESTRUTURA DE ABASTECIMENTO DE ÁGUA EM LOCALIDADES DO MUNICÍPIO DE PAES LANDIM - PI	SINAPI - 01/2026 - Piauí ORSE - 12/2025 - Sergipe SEINFRA - 028 - Ceará	30,32% 14,02%	Padrão Material Desonerado: Horista: 90,66% Mensalista: 52,90%

Composições Analíticas com Preço Unitário							
Composições Principais							

	Código	Banco	Descrição	Tipo	Und	Quant.	Valor Unit	Total	
Composição	88826	SINAPI	BETONEIRA CAPACIDADE NOMINAL DE 400 L, CAPACIDADE DE MISTURA 280 L, MOTOR ELÉTRICO TRIFÁSICO POTÊNCIA DE 2 CV, SEM CARREGADOR - DEPRECIACÃO. AF 05/2023	Depreciação, Juros, Impostos e Seguros, Manutenção e Materiais na Operação dos Equipamentos	H	1,0000000	0,44	0,44	
Insumo	00010535	SINAPI	BETONEIRA, CAPACIDADE NOMINAL 400 L, CAPACIDADE DE MISTURA 280 L, MOTOR ELETRICO TRIFASICO 220/380 V, POTENCIA 2 CV, SEM CARREGADOR	Equipamento para Aquisição Permanente	UN	0,0000640	6.880,24	0,44	
				MO sem LS =>	0,00	LS =>	0,00	MO com LS =>	0,00
				Valor do BDI =>	0,13			Valor com BDI =>	0,57

	Código	Banco	Descrição	Tipo	Und	Quant.	Valor Unit	Total	
Composição	88827	SINAPI	BETONEIRA CAPACIDADE NOMINAL DE 400 L, CAPACIDADE DE MISTURA 280 L, MOTOR ELÉTRICO TRIFÁSICO POTÊNCIA DE 2 CV, SEM CARREGADOR - JUROS. AF 05/2023	Depreciação, Juros, Impostos e Seguros, Manutenção e Materiais na Operação dos Equipamentos	H	1,0000000	0,10	0,10	
Insumo	00010535	SINAPI	BETONEIRA, CAPACIDADE NOMINAL 400 L, CAPACIDADE DE MISTURA 280 L, MOTOR ELETRICO TRIFASICO 220/380 V, POTENCIA 2 CV, SEM CARREGADOR	Equipamento para Aquisição Permanente	UN	0,0000148	6.880,24	0,10	
				MO sem LS =>	0,00	LS =>	0,00	MO com LS =>	0,00
				Valor do BDI =>	0,03			Valor com BDI =>	0,13

	Código	Banco	Descrição	Tipo	Und	Quant.	Valor Unit	Total	
Composição	88828	SINAPI	BETONEIRA CAPACIDADE NOMINAL DE 400 L,	Depreciação, Juros, Impostos	H	1,0000000	0,48	0,48	
Insumo	00010535	SINAPI	BETONEIRA, CAPACIDADE NOMINAL 400 L, CAPACIDADE DE MISTURA 280 L, MOTOR ELÉTRICO TRIFÁSICO 220/380 V, POTENCIA 2 CV, SEM CARREGADOR	Equipamento para Aquisição Permanente	UN	0,0000700	6.880,24	0,48	
				MO sem LS =>	0,00	LS =>	0,00	MO com LS =>	0,00
				Valor do BDI =>	0,14			Valor com BDI =>	0,62

	Código	Banco	Descrição	Tipo	Und	Quant.	Valor Unit	Total	
Composição	88829	SINAPI	BETONEIRA CAPACIDADE NOMINAL DE 400 L, CAPACIDADE DE MISTURA 280 L, MOTOR ELÉTRICO TRIFÁSICO POTÊNCIA DE 2 CV, SEM CARREGADOR - MATERIAIS NA OPERAÇÃO. AF 05/2023	Depreciação, Juros, Impostos e Seguros, Manutenção e Materiais na Operação dos Equipamentos	H	1,0000000	1,37	1,37	
Insumo	00002705	SINAPI	ENERGIA ELETRICA ATE 2000 KWH INDUSTRIAL, SEM DEMANDA	Franquia	KWH	1,2500000	1,10	1,37	
				MO sem LS =>	0,00	LS =>	0,00	MO com LS =>	0,00
				Valor do BDI =>	0,41			Valor com BDI =>	1,78

	Código	Banco	Descrição	Tipo	Und	Quant.	Valor Unit	Total	
Composição	88262	SINAPI	CARPINTEIRO DE FORMAS COM ENCARGOS COMPLEMENTARES	Livro SINAPI: Cálculos e Parâmetros	H	1,0000000	27,15	27,15	
Composição Auxiliar	95330	SINAPI	CURSO DE CAPACITAÇÃO PARA CARPINTEIRO DE FÓRMAS (ENCARGOS COMPLEMENTARES) - HORISTA	Livro SINAPI: Cálculos e Parâmetros	H	1,0000000	0,23	0,23	
Insumo	00001213	SINAPI	CARPINTEIRO DE FORMAS PARA CONCRETO (HORISTA)	Mão de Obra	H	1,0000000	20,19	20,19	
Insumo	00037370	SINAPI	ALIMENTACAO - HORISTA (COLETADO CAIXA - ENCARGOS COMPLEMENTARES)	Material	H	1,0000000	2,49	2,49	
Insumo	00037371	SINAPI	TRANSPORTE - HORISTA (COLETADO CAIXA - ENCARGOS COMPLEMENTARES)	Material	H	1,0000000	0,48	0,48	
Insumo	00037372	SINAPI	EXAMES - HORISTA (COLETADO CAIXA - ENCARGOS COMPLEMENTARES)	Material	H	1,0000000	1,42	1,42	
Insumo	00037373	SINAPI	SEGURO - HORISTA (COLETADO CAIXA - ENCARGOS COMPLEMENTARES)	Material	H	1,0000000	0,11	0,11	
Insumo	00043459	SINAPI	FERRAMENTAS - FAMILIA CARPINTEIRO DE FORMAS - HORISTA (ENCARGOS COMPLEMENTARES - COLETADO CAIXA)	Material	H	1,0000000	0,45	0,45	
Insumo	00043483	SINAPI	EPI - FAMILIA CARPINTEIRO DE FORMAS - HORISTA (ENCARGOS COMPLEMENTARES - COLETADO CAIXA)	Material	H	1,0000000	1,78	1,78	
				MO sem LS =>	10,71	LS =>	9,71	MO com LS =>	20,42
				Valor do BDI =>	8,23		Valor com BDI =>		35,38

	Código	Banco	Descrição	Tipo	Und	Quant.	Valor Unit	Total
Composição	94962	SINAPI	CONCRETO MAGRO PARA LASTRO, TRAÇO 1:4,5:4,5 (EM MASSA SECA DE CIMENTO/ AREIA MÉDIA/ BRITA 1) - PREPARO MECÂNICO COM BETONEIRA 400 L. AF 05/2021	Produção de Concreto	m³	1,0000000	544,42	544,42

Assinado

digitalmente por

CARLOS SILVA

ANTÔNIO

DE ARAÚJO:

07646911399

07646911399

Obra	Bancos	B.D.I.	Encargos Sociais
PERFURAÇÃO DE POÇOS E IMPLEMENTAÇÃO DE INFRAESTRUTURA DE ABASTECIMENTO DE ÁGUA EM LOCALIDADES DO MUNICÍPIO DE PAES LANDIM - PI	SINAPI - 01/2026 - Piauí ORSE - 12/2025 - Sergipe SEINFRA - 028 - Ceará	30,32% 14,02%	Padrão Material Desonerado: Horista: 90,66% Mensalista: 52,90%

Composições Analíticas com Preço Unitário								
Composições Principais								
Composição Auxiliar	88316	SINAPI	SERVENTE COM ENCARGOS COMPLEMENTARES	Livro SINAPI: Cálculos e Parâmetros	H	2,3433000	22,46	52,63
Composição Auxiliar	88377	SINAPI	OPERADOR DE BETONEIRA ESTACIONÁRIA/MISTURADOR COM ENCARGOS COMPLEMENTARES	Livro SINAPI: Cálculos e Parâmetros	H	1,4811000	25,77	38,16
Composição	88830	SINAPI	BETONEIRA CAPACIDADE NOMINAL DE 400 L,	Custos Horários Produtivo e	CHP	0,7623000	2,39	1,82
Composição	88831	SINAPI	BETONEIRA CAPACIDADE NOMINAL DE 400 L,	Custos Horários Produtivo e	CHI	0,7188000	0,54	0,38
Insumo	00000370	SINAPI	AREIA MEDIA - POSTO JAZIDA/FORNECEDOR (RETIRADO NA JAZIDA, SEM TRANSPORTE)	Material	m³	0,8269000	95,00	78,55
Insumo	00001379	SINAPI	CIMENTO PORTLAND COMPOSTO CP II-32	Material	KG	212,0194000	1,08	228,98
Insumo	00004721	SINAPI	PEDRA BRITADA N. 1 (9,5 A 19 MM) POSTO PEDREIRA/FORNECEDOR, SEM FRETE	Material	m³	0,5782000	248,89	143,90
MO sem LS =>				34,12	LS =>	30,94	MO com LS =>	65,06
Valor do BDI =>				165,06	Valor com BDI =>			709,48

	Código	Banco	Descrição	Tipo	Und	Quant.	Valor Unit	Total	
Composição	95317	SINAPI	CURSO DE CAPACITAÇÃO PARA AUXILIAR DE ENCANADOR OU BOMBEIRO HIDRÁULICO (ENCARGOS COMPLEMENTARES) - HORISTA	Livro SINAPI: Cálculos e Parâmetros	H	1,0000000	0,27	0,27	
Insumo	00000246	SINAPI	AUXILIAR DE ENCANADOR OU BOMBEIRO HIDRÁULICO (HORISTA)	Mão de Obra	H	0,0179800	15,46	0,27	
				MO sem LS =>	0,14	LS =>	0,13	MO com LS =>	0,27
				Valor do BDI =>	0,08	Valor com BDI =>			0,35

	Código	Banco	Descrição	Tipo	Und	Quant.	Valor Unit	Total
Composição	95321	SINAPI	CURSO DE CAPACITAÇÃO PARA AUXILIAR DE SERVIÇOS GERAIS (ENCARGOS	Livro SINAPI: Cálculos e Parâmetros	H	1,0000000	0,17	0,17
Insumo	00006121	SINAPI	AUXILIAR DE SERVICOS GERAIS (HORISTA)	Mão de Obra	H	0,0115400	14,76	0,17
				MO sem LS =>	0,09	LS =>	0,08	MO com LS =>
				Valor do BDI =>	0,05			Valor com BDI =>

	Código	Banco	Descrição	Tipo	Und	Quant.	Valor Unit	Total
Composição		95330	SINAPI	CURSO DE CAPACITAÇÃO PARA CARPINTEIRO DE FORMAS (ENCARGOS COMPLEMENTARES) - HORISTA	Livro SINAPI: Cálculos e Parâmetros	H	1,0000000	0,23
Insumo		00001213	SINAPI	CARPINTEIRO DE FORMAS PARA CONCRETO (HORISTA)	Mão de Obra	H	0,0115400	20,19
				MO sem LS =>	0,12	LS =>	0,11	MO com LS =>
				Valor do BDI =>	0,06			Valor com BDI =>

	Código	Banco	Descrição	Tipo	Und	Quant.	Valor Unit	Total
Composição	95335	SINAPI	CURSO DE CAPACITAÇÃO PARA ENCANADOR OU BOMBEIRO HIDRÁULICO (ENCARGOS COMPLEMENTARES) - HORISTA	Livro SINAPI: Cálculos e Parâmetros	H	1,0000000	0,36	0,36
Insumo	00002696	SINAPI	ENCANADOR OU BOMBEIRO HIDRÁULICO (HORISTA)	Mão de Obra	H	0,0179800	20,19	0,36
MO sem LS =>				0,19	LS =>	0,17	MO com LS =>	0,36
Valor do BDI =>				0,10	Valor com BDI =>			0,46

	Código	Banco	Descrição	Tipo	Und	Quant.	Valor Unit	Total	
Composição	95351	SINAPI	CURSO DE CAPACITAÇÃO PARA MOTORISTA OPERADOR DE MUNCK (ENCARGOS COMPLEMENTARES) - HORISTA	Livro SINAPI: Cálculos e Parâmetros	H	1,0000000	0,37	0,37	
Insumo	00004096	SINAPI	MOTORISTA OPERADOR DE CAMINHÃO COM MUNCK (HORISTA)	Mão de Obra	H	0,0163700	22,62	0,37	
				MO sem LS =>	0,19	LS =>	0,18	MO com LS =>	0,37
				Valor do BDI =>	0,11	Valor com BDI =>		0,48	

	Código	Banco	Descrição	Tipo	Und	Quant.	Valor Unit	Total	
Composição	95389	SINAPI	CURSO DE CAPACITAÇÃO PARA OPERADOR DE BETONEIRA ESTACIONÁRIA/MISTURADOR (ENCARGOS COMPLEMENTARES) - HORISTA	Livro SINAPI: Cálculos e Parâmetros	H	1,0000000	0,16	0,16	
Insumo	00037666	SINAPI	OPERADOR DE BETONEIRA ESTACIONARIA / MISTURADOR (HORISTA)	Mão de Obra	H	0,0083100	19,93	0,16	
				MO sem LS =>	0,08	LS =>	0,08	MO com LS =>	0,16
				Valor do BDI =>	0,04	Valor com BDI =>		0,20	

	Código	Banco	Descrição	Tipo	Und	Quant.	Valor Unit	Total	
Composição	95371	SINAPI	CURSO DE CAPACITAÇÃO PARA PEDREIRO (ENCARGOS COMPLEMENTARES) - HORISTA	Livro SINAPI: Cálculos e Parâmetros	H	1,0000000	0,42	0,42	
Insumo	00004750	SINAPI	PEDREIRO (HORISTA)	Mão de Obra	H	0,0212000	20,19	0,42	
				MO sem LS =>	0,22	LS =>	0,20	MO com LS =>	0,42
				Valor do BDI =>	0,12	Valor com BDI =>		0,54	

	Código	Banco	Descrição	Tipo	Und	Quant.	Valor Unit	Total	
Composição	95372	SINAPI	CURSO DE CAPACITAÇÃO PARA PINTOR (ENCARGOS COMPLEMENTARES) - HORISTA	Livro SINAPI: Cálculos e Parâmetros	H	1,0000000	0,29	0,29	
Insumo	00004783	SINAPI	PINTOR (HORISTA)	Mão de Obra	H	0,0147600	20,19	0,29	
				MO sem LS =>	0,15	LS =>	0,14	MO com LS =>	0,29
				Valor do BDI =>	0,08			Valor com BDI =>	0,37

Assinado digitalmente por
ANTÔNIO CARLOS SILVA
DE ARAÚJO: CARLOS SILVA
07646911399 DE ARAÚJO:
07646911399

Obra	Bancos	B.D.I.	Encargos Sociais
PERFURAÇÃO DE POÇOS E IMPLEMENTAÇÃO DE INFRAESTRUTURA DE ABASTECIMENTO DE ÁGUA EM LOCALIDADES DO MUNICÍPIO DE PAES LANDIM - PI	SINAPI - 01/2026 - Piauí ORSE - 12/2025 - Sergipe SEINFRA - 028 - Ceará	30,32% 14,02%	Padrão Material Desonerado: Horista: 90,66% Mensalista: 52,90%

Composições Analíticas com Preço Unitário							
Composições Principais							

	Código	Banco	Descrição	Tipo	Und	Quant.	Valor Unit	Total
Composição	95378	SINAPI	CURSO DE CAPACITAÇÃO PARA SERVENTE (ENCARGOS COMPLEMENTARES) - HORISTA	Livro SINAPI: Cálculos e Parâmetros	H	1,0000000	0,31	0,31
Insumo	00006111	SINAPI	SERVENTE DE OBRAS (HORISTA)	Mão de Obra	H	0,0212000	14,76	0,31
					MO sem LS =>	0,16	LS =>	0,15
					Valor do BDI =>	0,09		MO com LS =>
								Valor com BDI =>

	Código	Banco	Descrição	Tipo	Und	Quant.	Valor Unit	Total
Composição	6456	ORSE	Concreto Armado fck=21,0MPa, usinado, bombeado,	Conversão InfoWORca	m³	1,0000000	2.439,23	2.439,23
Composição Auxiliar	116	ORSE	Forma Plana para estruturas, em compensado resinado de 12mm, 05 usos, inclusive escoramento - Revisada 07..2015	Formas	m²	10,0000000	81,58	815,80
Composição Auxiliar	127	ORSE	Concreto simples usinado fck=21mpa, bombeado, lançado e adensado em superestrutura	Concreto Simples	m³	1,0000000	575,43	575,43
Composição Auxiliar	140	ORSE	Aço CA - 50 Ø 6,3 a 12,5mm, inclusive corte, dobragem, montagem e colocacao de ferragens nas formas, para superestruturas e fundações - R1	Armaduras Convencionais	kg	80,0000000	13,10	1.048,00
					MO sem LS =>	346,58	LS =>	314,20
					Valor do BDI =>	739,57		MO com LS =>
								Valor com BDI =>

	Código	Banco	Descrição	Tipo	Und	Quant.	Valor Unit	Total
Composição	127	ORSE	Concreto simples usinado fck=21mpa, bombeado,	Concreto Simples	m³	1,0000000	575,43	575,43
Composição Auxiliar	128	ORSE	Lançamento de concreto usinado, bombeado, em peças armadas da superestrutura,inclusive colocação, adensamento e acabamento	Concreto Simples	m³	1,0000000	51,60	51,60
Insumo	00034492/SINAPI	ORSE	Concreto usinado bombeavel, classe de resistencia c20,	Material	m³	1,0000000	475,00	475,00
Insumo	00044535/SINAPI	ORSE	Servico de bombeamento de concreto com consumo minimo de 40 m3, (disponibilizacao de bomba), sem o	Material	m³	1,0000000	48,83	48,83
					MO sem LS =>	22,02	LS =>	19,96
					Valor do BDI =>	174,47		MO com LS =>
								Valor com BDI =>

	Código	Banco	Descrição	Tipo	Und	Quant.	Valor Unit	Total
Composição	88267	SINAPI	ENCANADOR OU BOMBEIRO HIDRÁULICO COM	Livro SINAPI: Cálculos e	H	1,0000000	27,15	27,15
Composição Auxiliar	95335	SINAPI	CURSO DE CAPACITAÇÃO PARA ENCANADOR OU BOMBEIRO HIDRÁULICO (ENCARGOS COMPLEMENTARES) - HORISTA	Livro SINAPI: Cálculos e Parâmetros	H	1,0000000	0,36	0,36
Insumo	00002696	SINAPI	ENCANADOR OU BOMBEIRO HIDRAULICO (HORISTA)	Mão de Obra	H	1,0000000	20,19	20,19
Insumo	00037370	SINAPI	ALIMENTACAO - HORISTA (COLETADO CAIXA - ENCARGOS COMPLEMENTARES)	Material	H	1,0000000	2,49	2,49
Insumo	00037371	SINAPI	TRANSPORTE - HORISTA (COLETADO CAIXA - ENCARGOS COMPLEMENTARES)	Material	H	1,0000000	0,48	0,48
Insumo	00037372	SINAPI	EXAMES - HORISTA (COLETADO CAIXA -	Material	H	1,0000000	1,42	1,42
Insumo	00037373	SINAPI	SEGURO - HORISTA (COLETADO CAIXA -	Material	H	1,0000000	0,11	0,11
Insumo	00043461	SINAPI	FERRAMENTAS - FAMILIA ENCANADOR - HORISTA (ENCARGOS COMPLEMENTARES - COLETADO CAIXA)	Material	H	1,0000000	0,58	0,58
Insumo	00043485	SINAPI	EPI - FAMILIA ENCANADOR - HORISTA (ENCARGOS COMPLEMENTARES - COLETADO CAIXA)	Material	H	1,0000000	1,52	1,52
					MO sem LS =>	10,78	LS =>	9,77
					Valor do BDI =>	8,23		MO com LS =>
								Valor com BDI =>

	Código	Banco	Descrição	Tipo	Und	Quant.	Valor Unit	Total
Composição	10555	ORSE	Encargos Complementares - Armador	Provisórios	h	1,0000000	3,70	3,70
Insumo	158	ORSE	Almoço (Participação do empregador)	Material	un	0,1018000	14,00	1,42
Insumo	941	ORSE	Fardamento com mangas curta	Material	un	0,0015000	193,04	0,28
Insumo	1651	ORSE	Óculos branco proteção	Material	pr	0,0008000	6,00	0,00
Insumo	2378	ORSE	Vale transporte	Material	un	0,0654000	4,50	0,29
Insumo	10362	ORSE	Seguro de vida e acidente em grupo	Serviços	un	0,0045000	12,54	0,05
Insumo	10492	ORSE	Cesta Básica	Material	un	0,0045000	205,00	0,92
Insumo	10517	ORSE	Exames admissionais/demissionais (checkup)	Serviços	cj	0,0004000	300,00	0,12
Insumo	10585	ORSE	Arco de serra	Material	un	0,0002000	19,95	0,00
Insumo	10586	ORSE	Torquesa	Material	un	0,0002000	45,00	0,00
Insumo	10596	ORSE	Protetor auricular	Material	un	0,0045000	4,81	0,02
Insumo	10599	ORSE	Protetor solar fps 30 com 120ml	Material	un	0,0018000	18,00	0,03
Insumo	10761	ORSE	Refeição - café da manhã (café com leite e dois pães com manteiga)	Serviços	un	0,1018000	5,00	0,50
Insumo	00012892/SINAPI	ORSE	Luva raspa de couro, cano curto (punho *7* cm)	Material	par	0,0023000	10,87	0,02
Insumo	00012893/SINAPI	ORSE	Bota de segurancia com biqueira de aço e colarinho acolchoado	Material	par	0,0008000	73,93	0,05
Insumo	00012894/SINAPI	ORSE	Capa para chuva em pvc com forro de poliester, com	Material	un	0,0002000	20,11	0,00
Insumo	00012895/SINAPI	ORSE	Capacete de segurancia aba frontal com suspensao de polietileno, sem juqlar (classe b)	Material	un	0,0006000	13,50	0,00
					MO sem LS =>	0,00	LS =>	0,00
					Valor do BDI =>	1,12		MO com LS =>
								Valor com BDI =>

	Código	Banco	Descrição	Tipo	Und	Quant.	Valor Unit	Total
Composição	10551	ORSE	Encargos Complementares - Carpinteiro	Provisórios	h	1,0000000	3,81	3,81
Insumo	158	ORSE	Almoço (Participação do empregador)	Material	un	0,1018000	14,00	1,42
Insumo	941	ORSE	Fardamento com mangas curta	Material	un	0,0015000	193,04	0,28
Insumo	1651	ORSE	Óculos branco proteção	Material	pr	0,0007000	6,00	0,00
Insumo	2378	ORSE	Vale transporte	Material	un	0,0654000	4,50	0,29
Insumo	10362	ORSE	Seguro de vida e acidente em grupo	Serviços	un	0,0045000	12,54	0,05

Assinado

digitalmente por

ANTÔNIO
CARLOS SILVA
DE ARAÚJO: CARLOS SILVA
07646911399 DE ARAÚJO:
07646911399

Obra **Bancos** **B.D.I.** **Encargos Sociais**

PERFURAÇÃO DE POÇOS E IMPLEMENTAÇÃO DE INFRAESTRUTURA DE ABASTECIMENTO DE ÁGUA EM LOCALIDADES DO MUNICÍPIO DE PAES LANDIM - PI **SINAPI - 01/2026 - Piauí** **30,32%** **Padrão** **Desonerado:**
ORSE - 12/2025 - Sergipe **14,02%** **Material** **Horista: 90,66%**
SEINFRA - 028 - Ceará **Mensalista: 52,90%**

Composições Analíticas com Preço Unitário							
Composições Principais							
Insumo	10492	ORSE	Cesta Básica	Material	un	0,0045000	205,00
Insumo	10517	ORSE	Exames admissionais/demissionais (checkup)	Serviços	cj	0,0004000	300,00
Insumo	10577	ORSE	Serrote 40cm	Material	un	0,0001000	36,00
Insumo	10578	ORSE	Formão grande	Material	un	0,0002000	21,30
Insumo	10579	ORSE	Chave de fenda chata 30 cm	Material	un	0,0002000	26,89
Insumo	10596	ORSE	Protetor auricular	Material	un	0,0045000	4,81
Insumo	10599	ORSE	Protetor solar fps 30 com 120ml	Material	un	0,0018000	18,00
Insumo	10761	ORSE	Refeição - café da manhã (café com leite e dois pães com manteiga)	Serviços	un	0,1018000	5,00
Insumo	11244	ORSE	Martelo com unha	Material	un	0,0002000	39,10
Insumo	11248	ORSE	Furadeira e Parafusadeira elétrica Bosch ou Similar profissional	Equipamento	un	0,0001000	246,00
Insumo	11249	ORSE	Serra circular elétrica portátil	Equipamento	un	0,0001000	979,65
Insumo	00012892/SINAPI	ORSE	Luva raspa de couro, cano curto (punho *7* cm)	Material	par	0,0023000	10,87
Insumo	00012893/SINAPI	ORSE	Bota de segurança com biqueira de aço e colarinho acolchoado	Material	par	0,0007000	73,93
Insumo	00012894/SINAPI	ORSE	Capa para chuva em pvc com forro de poliéster, com capuz (amarela ou azul)	Material	un	0,0002000	20,11
Insumo	00012895/SINAPI	ORSE	Capacete de segurança aba frontal com suspensão de polietileno, sem jugular (classe b)	Material	un	0,0006000	13,50
MO sem LS =>				0,00	LS =>	0,00	MO com LS =>
Valor do BDI =>				1,15			Valor com BDI =>

Composição	Código	Banco	Descrição	Tipo	Und	Quant.	Valor Unit	Total
Composição	10550	ORSE	Encargos Complementares - Pedreiro	Provisórios	h	1,0000000	3,73	3,73
Insumo	158	ORSE	Almoço (Participação do empregador)	Material	un	0,1018000	14,00	1,42
Insumo	941	ORSE	Fardamento com mangas curta	Material	un	0,0015000	193,04	0,28
Insumo	1651	ORSE	Óculos branco proteção	Material	pr	0,0008000	6,00	0,00
Insumo	2378	ORSE	Vale transporte	Material	un	0,0654000	4,50	0,29
Insumo	4174	ORSE	Desempenadeira de aço lisa, cabo madeira, ref:143, Atlas ou similar	Material	un	0,0005000	12,90	0,00
Insumo	4722	ORSE	Colher de pedreiro	Material	un	0,0004000	18,80	0,00
Insumo	10282	ORSE	Regua de alumínio c/ 2,00m (para pedreiro)	Material	un	0,0002000	44,00	0,00
Insumo	10362	ORSE	Seguro de vida e acidente em grupo	Serviços	un	0,0045000	12,54	0,05
Insumo	10492	ORSE	Cesta Básica	Material	un	0,0045000	205,00	0,92
Insumo	10517	ORSE	Exames admissionais/demissionais (checkup)	Serviços	cj	0,0004000	300,00	0,12
Insumo	10596	ORSE	Protetor auricular	Material	un	0,0045000	4,81	0,02
Insumo	10599	ORSE	Protetor solar fps 30 com 120ml	Material	un	0,0018000	18,00	0,03
Insumo	10761	ORSE	Refeição - café da manhã (café com leite e dois pães com manteiga)	Serviços	un	0,1018000	5,00	0,50
Insumo	10789	ORSE	Nível de bolha de madeira	Material	un	0,0002000	15,40	0,00
Insumo	10790	ORSE	Prumo de face	Material	un	0,0001000	25,95	0,00
Insumo	11243	ORSE	Martelo sem unha	Material	un	0,0001000	28,00	0,00
Insumo	11245	ORSE	Desempoladeira de madeira 12x22	Material	un	0,0007000	11,60	0,00
Insumo	11246	ORSE	Escala métrica de bambú	Material	un	0,0007000	10,22	0,00
Insumo	11247	ORSE	Serra mármore	Material	un	0,0001000	319,90	0,03
Insumo	11264	ORSE	Marreta de 1/2 kg com cabo	Material	un	0,0002000	13,52	0,00
Insumo	11265	ORSE	Martelo de borracha com cabo	Material	un	0,0004000	18,75	0,00
Insumo	00012892/SINAPI	ORSE	Luva raspa de couro, cano curto (punho *7* cm)	Material	par	0,0023000	10,87	0,02
Insumo	00012893/SINAPI	ORSE	Bota de segurança com biqueira de aço e colarinho acolchoado	Material	par	0,0008000	73,93	0,05
Insumo	00012894/SINAPI	ORSE	Capa para chuva em pvc com forro de poliéster, com capuz (amarela ou azul)	Material	un	0,0002000	20,11	0,00
Insumo	00012895/SINAPI	ORSE	Capacete de segurança aba frontal com suspensão de polietileno, sem jugular (classe b)	Material	un	0,0006000	13,50	0,00
MO sem LS =>				0,00	LS =>	0,00	MO com LS =>	0,00
Valor do BDI =>				1,13			Valor com BDI =>	4,86

Composição	Código	Banco	Descrição	Tipo	Und	Quant.	Valor Unit	Total
Composição	10549	ORSE	Encargos Complementares - Servente	Provisórios	h	1,0000000	3,86	3,86
Insumo	158	ORSE	Almoço (Participação do empregador)	Material	un	0,1018000	14,00	1,42
Insumo	941	ORSE	Fardamento com mangas curta	Material	un	0,0015000	193,04	0,28
Insumo	1651	ORSE	Óculos branco proteção	Material	pr	0,0008000	6,00	0,00
Insumo	2378	ORSE	Vale transporte	Material	un	0,0941000	4,50	0,42
Insumo	4728	ORSE	Talhadeira chata 10"	Material	un	0,0003000	18,58	0,00
Insumo	4729	ORSE	Marreta 1 kg com cabo	Material	un	0,0001000	37,80	0,00
Insumo	10362	ORSE	Seguro de vida e acidente em grupo	Serviços	un	0,0045000	12,54	0,05
Insumo	10492	ORSE	Cesta Básica	Material	un	0,0045000	205,00	0,92
Insumo	10517	ORSE	Exames admissionais/demissionais (checkup)	Serviços	cj	0,0004000	300,00	0,12
Insumo	10596	ORSE	Protetor auricular	Material	un	0,0045000	4,81	0,02
Insumo	10599	ORSE	Protetor solar fps 30 com 120ml	Material	un	0,0018000	18,00	0,03
Insumo	10761	ORSE	Refeição - café da manhã (café com leite e dois pães com manteiga)	Serviços	un	0,1018000	5,00	0,50
Insumo	10788	ORSE	Pá quadrada	Material	un	0,0002000	36,90	0,00
Insumo	00002711/SINAPI	ORSE	Carrinho de mão, em aço, com capacidade de *45 a 65* l / *100" kg, pneu com câmara	Material	un	0,0002000	185,00	0,03
Insumo	00012892/SINAPI	ORSE	Luva raspa de couro, cano curto (punho *7* cm)	Material	par	0,0023000	10,87	0,02
Insumo	00012893/SINAPI	ORSE	Bota de segurança com biqueira de aço e colarinho acolchoado	Material	par	0,0008000	73,93	0,05
Insumo	00012894/SINAPI	ORSE	Capa para chuva em pvc com forro de poliéster, com capuz (amarela ou azul)	Material	un	0,0002000	20,11	0,00
Insumo	00012895/SINAPI	ORSE	Capacete de segurança aba frontal com suspensão de polietileno, sem jugular (classe b)	Material	un	0,0006000	13,50	0,00
MO sem LS =>				0,00	LS =>	0,00	MO com LS =>	0,00
Valor do BDI =>				1,17			Valor com BDI =>	5,03

	Código	Banco	Descrição	Tipo	Und	Quant.	Valor Unit	Total
--	--------	-------	-----------	------	-----	--------	------------	-------

Assinado digitalmente por
ANTÔNIO CARLOS SILVA
DE ARAÚJO: CARLOS SILVA
07646911399 DE ARAÚJO:
07646911399

Obra **Bancos** **B.D.I.** **Encargos Sociais**

PERFURAÇÃO DE POÇOS E IMPLEMENTAÇÃO DE INFRAESTRUTURA DE ABASTECIMENTO DE ÁGUA EM LOCALIDADES DO MUNICÍPIO DE PAES LANDIM – PI **SINAPI - 01/2026 - Piauí** **30,32%** **Padrão** **Desonerado:**
ORSE - 12/2025 - Sergipe **14,02%** **Material** **Horista: 90,66%**
SEINFRA - 028 - Ceará **Mensalista: 52,90%**

Composições Analíticas com Preço Unitário									
Composições Principais									
Composição	116	ORSE	Forma Plana para estruturas, em compensado resinado de 12mm, 05 usos, inclusive escoramento - Revisada 07..2015	Formas	m²	1,0000000	81,58	81,58	
Composição Auxiliar	10549	ORSE	Encargos Complementares - Servente	Provisórios	h	1,3500000	3,86	5,21	
Composição Auxiliar	10551	ORSE	Encargos Complementares - Carpinteiro	Provisórios	h	0,9730000	3,81	3,70	
Insumo	630	ORSE	Compensado resinado 12mm - Madeirit ou similar	Material	m²	0,2340000	44,17	10,33	
Insumo	1569	ORSE	Madeira mista serrada (barrote) 6 x 6cm - 0,0036 m3/m (angelim, louro)	Material	m	1,2270000	6,69	8,20	
Insumo	00001213/SINAPI	ORSE	Carpinteiro de formas para concreto (horista)	Mão de Obra	h	0,9730000	20,44	19,88	
Insumo	00002692/SINAPI	ORSE	Desmoldante protetor para formas de madeira, de base oleosa emulsionada em água	Material	l	0,0200000	9,31	0,18	
Insumo	00004509/SINAPI	ORSE	Sarrafo "2,5 x 10" cm em pinus, mista ou equivalente da região - bruta	Material	m	1,0890000	6,12	6,66	
Insumo	00005068/SINAPI	ORSE	Prego de aço polido com cabeça 17 x 21 (2 x 11)	Material	kg	0,0250000	16,90	0,42	
Insumo	00005069/SINAPI	ORSE	Prego de aço polido com cabeça 17 x 27 (2 1/2 x 11)	Material	kg	0,1000000	17,22	1,72	
Insumo	00006111/SINAPI	ORSE	Servente de obras (horista)	Mão de Obra	h	1,3500000	14,58	19,68	
Insumo	00006193/SINAPI	ORSE	Tabua nao aparelhada "2,5 x 20" cm, em macaranduba/massaranduba, angelim ou equivalente da região - bruta	Material	m	0,1220000	15,19	1,85	
Insumo	00043130/SINAPI	ORSE	Arame galvanizado 12 bwg, d = 2,76 mm (0,048 kg/m) ou 14 bwg, d = 2,11 mm (0,026 kg/m)	Material	kg	0,1500000	25,00	3,75	
				MO sem LS =>	20,75	LS =>	18,81	MO com LS =>	39,56
				Valor do BDI =>	24,73			Valor com BDI =>	106,31

	Código	Banco	Descrição	Tipo	Und	Quant.	Valor Unit	Total	
Composição	5928	SINAPI	GUINDAUTO HIDRÁULICO, CAPACIDADE MÁXIMA DE CARGA 6200 KG, MOMENTO MÁXIMO DE CARGA 11,7 TM, ALCANCE MÁXIMO HORIZONTAL 9,70 M, INCLUSIVE CAMINHÃO TOCO PBT 16.000 KG, POTÊNCIA DE 189 CV - CHP DIURNO. AF_06/2014	Custos Horários Produtivo e Improdutivo dos Equipamentos	CHP	1,0000000	279,48	279,48	
Composição Auxiliar	88286	SINAPI	MOTORISTA OPERADOR DE MUNCK COM ENCARGOS COMPLEMENTARES	Livro SINAPI: Cálculos e Parâmetros	H	1,0000000	28,67	28,67	
Composição Auxiliar	89259	SINAPI	GUINDAUTO HIDRÁULICO, CAPACIDADE MÁXIMA DE CARGA 6200 KG, MOMENTO MÁXIMO DE CARGA 11,7 TM, ALCANCE MÁXIMO HORIZONTAL 9,70 M, INCLUSIVE CAMINHÃO TOCO PBT 16.000 KG, POTÊNCIA DE 189 CV - DEPRECIACÃO.	Depreciação, Juros, Impostos e Seguros, Manutenção e Materiais na Operação dos Equipamentos	H	1,0000000	28,27	28,27	
Composição	89260	SINAPI	GUINDAUTO HIDRÁULICO, CAPACIDADE MÁXIMA	Depreciação, Juros, Impostos	H	1,0000000	10,42	10,42	
Composição Auxiliar	89262	SINAPI	GUINDAUTO HIDRÁULICO, CAPACIDADE MÁXIMA DE CARGA 6200 KG, MOMENTO MÁXIMO DE CARGA 11,7 TM, ALCANCE MÁXIMO HORIZONTAL 9,70 M, INCLUSIVE CAMINHÃO TOCO PBT 16.000 KG, POTÊNCIA DE 189 CV - MANUTENÇÃO.	Depreciação, Juros, Impostos e Seguros, Manutenção e Materiais na Operação dos Equipamentos	H	1,0000000	48,01	48,01	
Composição Auxiliar	91466	SINAPI	GUINDAUTO HIDRÁULICO, CAPACIDADE MÁXIMA DE CARGA 6200 KG, MOMENTO MÁXIMO DE CARGA 11,7 TM, ALCANCE MÁXIMO HORIZONTAL 9,70 M, INCLUSIVE CAMINHÃO TOCO PBT 16.000 KG, POTÊNCIA DE 189 CV - IMPOSTOS E SEGUROS. AF_08/2015	Depreciação, Juros, Impostos e Seguros, Manutenção e Materiais na Operação dos Equipamentos	H	1,0000000	4,21	4,21	
Composição Auxiliar	91467	SINAPI	GUINDAUTO HIDRÁULICO, CAPACIDADE MÁXIMA DE CARGA 6200 KG, MOMENTO MÁXIMO DE CARGA 11,7 TM, ALCANCE MÁXIMO HORIZONTAL 9,70 M, INCLUSIVE CAMINHÃO TOCO PBT 16.000 KG, POTÊNCIA DE 189 CV - MATERIAIS NA OPERAÇÃO. AF_08/2015	Depreciação, Juros, Impostos e Seguros, Manutenção e Materiais na Operação dos Equipamentos	H	1,0000000	159,90	159,90	
MO sem LS =>					12,06	LS =>	10,93	MO com LS =>	22,99
Valor do BDI =>					84,73	Valor com BDI =>			364,21

	Código	Banco	Descrição	Tipo	Und	Quant.	Valor Unit	Total
Composição	89259	SINAPI	GUINDAUTO HIDRÁULICO, CAPACIDADE MÁXIMA DE CARGA 6200 KG, MOMENTO MÁXIMO DE CARGA 11,7 TM, ALCANCE MÁXIMO HORIZONTAL 9,70 M, PARA MONTAGEM SOBRE CHASSI DE CAMINHÃO PBT MÍNIMO 13000 KG (INCLUI MONTAGEM, NAO INCLUI CAMINHÃO)	Depreciação, Juros, Impostos e Seguros, Manutenção e Materiais na Operação dos Equipamentos	H	1,0000000	28,27	28,27
Insumo	00003363	SINAPI	GUINDAUTO HIDRÁULICO, CAPACIDADE MÁXIMA DE CARGA 6200 KG, MOMENTO MÁXIMO DE CARGA 11,7 TM, ALCANCE MÁXIMO HORIZONTAL 9,70 M, PARA MONTAGEM SOBRE CHASSI DE CAMINHÃO PBT MÍNIMO 13000 KG (INCLUI MONTAGEM, NAO INCLUI CAMINHÃO)	Equipamento para Aquisição Permanente	UN	0,0000551	144.875,00	7,98

Assinado digitalmente por
ANTÔNIO CARLOS SILVA
DE ARAÚJO: 07646911399
DE ARAÚJO: 07646911399

Obra

Bancos

B.D.I.

Encargos Sociais

PERFURAÇÃO DE POÇOS E IMPLEMENTAÇÃO DE
INFRAESTRUTURA DE ABASTECIMENTO DE ÁGUA
EM LOCALIDADES DO MUNICÍPIO DE PAES
LANDIM - PI

SINAPI - 01/2026 - Piauí
ORSE - 12/2025 - Sergipe
SEINFRA - 028 - Ceará

30,32%
14,02%

Padrão
Material

Desonerado:
Horista: 90,66%
Mensalista: 52,90%

Composições Analíticas com Preço Unitário							
Composições Principais							
Insumo	00037752	SINAPI	CAMINHAO TOCO, PESO BRUTO TOTAL 16000 KG, CARGA UTIL MAXIMA 11030 KG, DISTANCIA ENTRE EIXOS 5,41 M, POTENCIA 185 CV (INCLUI CABINE E CHASSI, NAO INCLUI CARROCERIA)	Equipamento para Aquisição Permanente	UN	0,0000343	591.575,65
				MO sem LS =>	0,00	LS =>	0,00
				Valor do BDI =>	8,57		MO com LS => 0,00 Valor com BDI => 36,84

	Código	Banco	Descrição	Tipo	Und	Quant.	Valor Unit	Total
Composição	91466	SINAPI	GUINDAUTO HIDRÁULICO, CAPACIDADE MÁXIMA DE CARGA 6200 KG, MOMENTO MÁXIMO DE CARGA 11,7 TM, ALCANCE MÁXIMO HORIZONTAL 9,70 M, INCLUSIVE CAMINHÃO TOCO PBT 16.000 KG, POTÊNCIA DE 189 CV - IMPOSTOS E SEGUROS, AF. 08/2015	Depreciação, Juros, Impostos e Seguros, Manutenção e Materiais na Operação dos Equipamentos	H	1,0000000	4,21	4,21
Insumo	00003363	SINAPI	GUINDAUTO HIDRÁULICO, CAPACIDADE MÁXIMA DE CARGA 6200 KG, MOMENTO MÁXIMO DE CARGA 11,7 TM, ALCANCE MÁXIMO HORIZONTAL 9,70 M, PARA MONTAGEM SOBRE CHASSI DE CAMINHÃO PBT MINIMO 13000 KG (INCLUI MONTAGEM, NAO INCLUI CAMINHÃO)	Equipamento para Aquisição Permanente	UN	0,0000058	144.875,00	0,84
Insumo	00037752	SINAPI	CAMINHAO TOCO, PESO BRUTO TOTAL 16000 KG, CARGA UTIL MAXIMA 11030 KG, DISTANCIA ENTRE EIXOS 5,41 M, POTENCIA 185 CV (INCLUI CABINE E CHASSI, NAO INCLUI CARROCERIA)	Equipamento para Aquisição Permanente	UN	0,0000057	591.575,65	3,37
				MO sem LS =>	0,00	LS =>	0,00	0,00
				Valor do BDI =>	1,27		Valor com BDI =>	5,48

	Código	Banco	Descrição	Tipo	Und	Quant.	Valor Unit	Total
Composição	89260	SINAPI	GUINDAUTO HIDRÁULICO, CAPACIDADE MÁXIMA DE CARGA 6200 KG, MOMENTO MÁXIMO DE CARGA 11,7 TM, ALCANCE MÁXIMO HORIZONTAL 9,70 M, INCLUSIVE CAMINHÃO TOCO PBT 16.000 KG, POTÊNCIA DE 189 CV - JUROS, AF. 06/2014	Depreciação, Juros, Impostos e Seguros, Manutenção e Materiais na Operação dos Equipamentos	H	1,0000000	10,42	10,42
Insumo	00003363	SINAPI	GUINDAUTO HIDRÁULICO, CAPACIDADE MÁXIMA DE CARGA 6200 KG, MOMENTO MÁXIMO DE CARGA 11,7 TM, ALCANCE MÁXIMO HORIZONTAL 9,70 M, PARA MONTAGEM SOBRE CHASSI DE CAMINHÃO PBT MINIMO 13000 KG (INCLUI MONTAGEM, NAO INCLUI CAMINHÃO)	Equipamento para Aquisição Permanente	UN	0,0000144	144.875,00	2,08
Insumo	00037752	SINAPI	CAMINHAO TOCO, PESO BRUTO TOTAL 16000 KG, CARGA UTIL MAXIMA 11030 KG, DISTANCIA ENTRE EIXOS 5,41 M, POTENCIA 185 CV (INCLUI CABINE E CHASSI, NAO INCLUI CARROCERIA)	Equipamento para Aquisição Permanente	UN	0,0000141	591.575,65	8,34
				MO sem LS =>	0,00	LS =>	0,00	0,00
				Valor do BDI =>	3,15		Valor com BDI =>	13,57

	Código	Banco	Descrição	Tipo	Und	Quant.	Valor Unit	Total
Composição	89262	SINAPI	GUINDAUTO HIDRÁULICO, CAPACIDADE MÁXIMA DE CARGA 6200 KG, MOMENTO MÁXIMO DE CARGA 11,7 TM, ALCANCE MÁXIMO HORIZONTAL 9,70 M, PARA MONTAGEM SOBRE CHASSI DE CAMINHÃO PBT MINIMO 13000 KG (INCLUI MONTAGEM, NAO INCLUI CAMINHÃO)	Depreciação, Juros, Impostos e Seguros, Manutenção e	H	1,0000000	48,01	48,01
Insumo	00003363	SINAPI	GUINDAUTO HIDRÁULICO, CAPACIDADE MÁXIMA DE CARGA 6200 KG, MOMENTO MÁXIMO DE CARGA 11,7 TM, ALCANCE MÁXIMO HORIZONTAL 9,70 M, PARA MONTAGEM SOBRE CHASSI DE CAMINHÃO PBT MINIMO 13000 KG (INCLUI MONTAGEM, NAO INCLUI CAMINHÃO)	Equipamento para Aquisição Permanente	UN	0,0000689	144.875,00	9,98
Insumo	00037752	SINAPI	CAMINHAO TOCO, PESO BRUTO TOTAL 16000 KG, CARGA UTIL MAXIMA 11030 KG, DISTANCIA ENTRE EIXOS 5,41 M, POTENCIA 185 CV (INCLUI CABINE E CHASSI, NAO INCLUI CARROCERIA)	Equipamento para Aquisição Permanente	UN	0,0000643	591.575,65	38,03
				MO sem LS =>	0,00	LS =>	0,00	0,00
				Valor do BDI =>	14,55		Valor com BDI =>	62,56

	Código	Banco	Descrição	Tipo	Und	Quant.	Valor Unit	Total
Composição	91467	SINAPI	GUINDAUTO HIDRÁULICO, CAPACIDADE MÁXIMA	Depreciação, Juros, Impostos	H	1,0000000	159,90	159,90
Insumo	00004221	SINAPI	OLEO DIESEL COMBUSTIVEL COMUM METROPOLITANO S-10 OU S-500	Material	L	26,4300000	6,05	159,90
				MO sem LS =>	0,00	LS =>	0,00	0,00
				Valor do BDI =>	48,48		Valor com BDI =>	208,38

Assinado
digitalmente por
ANTÔNIO CARLOS SILVA
DE ARAÚJO: CARLOS SILVA
07646911399 DE ARAÚJO:
07646911399

Obra	Bancos	B.D.I.	Encargos Sociais
PERFURAÇÃO DE POÇOS E IMPLEMENTAÇÃO DE INFRAESTRUTURA DE ABASTECIMENTO DE ÁGUA EM LOCALIDADES DO MUNICÍPIO DE PAES LANDIM - PI	SINAPI - 01/2026 - Piauí ORSE - 12/2025 - Sergipe SEINFRA - 028 - Ceará	30,32% 14,02%	Padrão Material Desonerado: Horista: 90,66% Mensalista: 52,90%

Composições Analíticas com Preço Unitário									
Composições Principais									
	Código	Banco	Descrição	Tipo	Und	Quant.	Valor Unit	Total	
Composição	128	ORSE	Lançamento de concreto usinado, bombeado, em peças armadas da superestrutura, inclusive colocação, adensamento e acabamento	Concreto Simples	m²	1,0000000	51,60	51,60	
Composição	10549	ORSE	Encargos Complementares - Servente	Provisórios	h	1,6200000	3,86	6,25	
Composição Auxiliar	10550	ORSE	Encargos Complementares - Pedreiro	Provisórios	h	0,3600000	3,73	1,34	
Composição Auxiliar	10551	ORSE	Encargos Complementares - Carpinteiro	Provisórios	h	0,3600000	3,81	1,37	
Composição Auxiliar	10555	ORSE	Encargos Complementares - Armador	Provisórios	h	0,1800000	3,70	0,66	
Insumo	00000378/SINAPI	ORSE	Armador (horista)	Mão de Obra	h	0,1800000	20,44	3,67	
Insumo	00001213/SINAPI	ORSE	Carpinteiro de formas para concreto (horista)	Mão de Obra	h	0,3600000	20,44	7,35	
Insumo	00004750/SINAPI	ORSE	Pedreiro (horista)	Mão de Obra	h	0,3600000	20,44	7,35	
Insumo	00006111/SINAPI	ORSE	Servente de obras (horista)	Mão de Obra	h	1,6200000	14,58	23,61	
MO sem LS =>					22,02	LS =>	19,96	MO com LS =>	41,98
Valor do BDI =>					15,64	Valor do BDI =>			67,24

	Código	Banco	Descrição	Tipo	Und	Quant.	Valor Unit	Total	
Composição	88286	SINAPI	MOTORISTA OPERADOR DE MUNCK COM ENCARGOS COMPLEMENTARES	Livro SINAPI: Cálculos e Parâmetros	H	1,0000000	28,67	28,67	
Composição Auxiliar	95351	SINAPI	CURSO DE CAPACITAÇÃO PARA MOTORISTA OPERADOR DE MUNCK (ENCARGOS COMPLEMENTARES) - HORISTA	Livro SINAPI: Cálculos e Parâmetros	H	1,0000000	0,37	0,37	
Insumo	00004096	SINAPI	MOTORISTA OPERADOR DE CAMINHAO COM ENCARGOS COMPLEMENTARES	Mão de Obra	H	1,0000000	22,62	22,62	
Insumo	00037370	SINAPI	ALIMENTACAO - HORISTA (COLETADO CAIXA - ENCARGOS COMPLEMENTARES)	Material	H	1,0000000	2,49	2,49	
Insumo	00037371	SINAPI	TRANSPORTE - HORISTA (COLETADO CAIXA - ENCARGOS COMPLEMENTARES)	Material	H	1,0000000	0,48	0,48	
Insumo	00037372	SINAPI	EXAMES - HORISTA (COLETADO CAIXA - ENCARGOS COMPLEMENTARES)	Material	H	1,0000000	1,42	1,42	
Insumo	00037373	SINAPI	SEGURO - HORISTA (COLETADO CAIXA - ENCARGOS COMPLEMENTARES)	Material	H	1,0000000	0,11	0,11	
Insumo	00043464	SINAPI	FERRAMENTAS - FAMILIA OPERADOR ESCAVADEIRA - HORISTA (ENCARGOS COMPLEMENTARES - COLETADO CAIXA)	Material	H	1,0000000	0,05	0,05	
Insumo	00043488	SINAPI	EPI - FAMILIA OPERADOR ESCAVADEIRA - HORISTA (ENCARGOS COMPLEMENTARES - COLETADO CAIXA)	Material	H	1,0000000	1,13	1,13	
MO sem LS =>					12,06	LS =>	10,93	MO com LS =>	22,99
Valor do BDI =>					8,69	Valor com BDI =>			37,36

	Código	Banco	Descrição	Tipo	Und	Quant.	Valor Unit	Total	
Composição	88377	SINAPI	OPERADOR DE BETONEIRA ESTACIONÁRIA/MISTURADOR COM ENCARGOS COMPLEMENTARES	Livro SINAPI: Cálculos e Parâmetros	H	1,0000000	25,77	25,77	
Composição Auxiliar	95389	SINAPI	CURSO DE CAPACITAÇÃO PARA OPERADOR DE BETONEIRA ESTACIONÁRIA/MISTURADOR (ENCARGOS COMPLEMENTARES) - HORISTA	Livro SINAPI: Cálculos e Parâmetros	H	1,0000000	0,16	0,16	
Insumo	00037370	SINAPI	ALIMENTAÇÃO - HORISTA (COLETADO CAIXA - ENCARGOS COMPLEMENTARES)	Material	H	1,0000000	2,49	2,49	
Insumo	00037371	SINAPI	TRANSPORTE - HORISTA (COLETADO CAIXA - ENCARGOS COMPLEMENTARES)	Material	H	1,0000000	0,48	0,48	
Insumo	00037372	SINAPI	EXAMES - HORISTA (COLETADO CAIXA - ENCARGOS COMPLEMENTARES)	Material	H	1,0000000	1,42	1,42	
Insumo	00037373	SINAPI	SEGURO - HORISTA (COLETADO CAIXA - ENCARGOS COMPLEMENTARES)	Material	H	1,0000000	0,11	0,11	
Insumo	00037666	SINAPI	OPERADOR DE BETONEIRA ESTACIONARIA / MISTURADOR (HORISTA)	Mão de Obra	H	1,0000000	19,93	19,93	
Insumo	00043464	SINAPI	FERRAMENTAS - FAMÍLIA OPERADOR ESCAVADEIRA - HORISTA (ENCARGOS COMPLEMENTARES - COLETADO CAIXA)	Material	H	1,0000000	0,05	0,05	
Insumo	00043488	SINAPI	EPI - FAMÍLIA OPERADOR ESCAVADEIRA -	Material	H	1,0000000	1,13	1,13	
				MO sem LS =>	10,54	LS =>	9,55	MO com LS =>	20,09
				Valor do BDI =>	7,81	Valor com BDI =>		33,58	

	Código	Banco	Descrição	Tipo	Und	Quant.	Valor Unit	Total
Composição	88309	SINAPI	PEDREIRO COM ENCARGOS COMPLEMENTARES	Livro SINAPI: Cálculos e Parâmetros	H	1,0000000	27,82	27,82
Composição Auxiliar	95371	SINAPI	CURSO DE CAPACITAÇÃO PARA PEDREIRO (ENCARGOS COMPLEMENTARES) - HORISTA	Livro SINAPI: Cálculos e Parâmetros	H	1,0000000	0,42	0,42
Insumo	00004750	SINAPI	PEDREIRO (HORISTA)	Mão de Obra	H	1,0000000	20,19	20,19
Insumo	00037370	SINAPI	ALIMENTAÇÃO - HORISTA (COLETADO CAIXA - ENCARGOS COMPLEMENTARES)	Material	H	1,0000000	2,49	2,49
Insumo	00037371	SINAPI	TRANSPORTE - HORISTA (COLETADO CAIXA - ENCARGOS COMPLEMENTARES)	Material	H	1,0000000	0,48	0,48
Insumo	00037372	SINAPI	EXAMES - HORISTA (COLETADO CAIXA -	Material	H	1,0000000	1,42	1,42

Assinado

digitalmente por

ANTÔNIO
CARLOS SILVA
DE ARAÚJO: CARLOS SILVA
07646911399 DE ARAÚJO:
07646911399

Obra

Bancos

B.D.I.

Encargos Sociais

PERFURAÇÃO DE POÇOS E IMPLEMENTAÇÃO DE
INFRAESTRUTURA DE ABASTECIMENTO DE ÁGUA
EM LOCALIDADES DO MUNICÍPIO DE PAES
LANDIM – PI

SINAPI - 01/2026 - Piauí
ORSE - 12/2025 - Sergipe
SEINFRA - 028 - Ceará

30,32%
14,02%

Padrão
Material

Desonerado:
Horista: 90,66%
Mensalista: 52,90%

Composições Analíticas com Preço Unitário

Composições Principais

Insumo	00037373	SINAPI	SEGURO - HORISTA (COLETADO CAIXA - ENCARGOS COMPLEMENTARES)	Material	H	1,0000000	0,11	0,11
Insumo	00043465	SINAPI	FERRAMENTAS - FAMILIA PEDREIRO - HORISTA (ENCARGOS COMPLEMENTARES - COLETADO CAIXA)	Material	H	1,0000000	0,90	0,90
Insumo	00043489	SINAPI	EPI - FAMILIA PEDREIRO - HORISTA (ENCARGOS	Material	H	1,0000000	1,81	1,81
MO sem LS =>				10,81	LS =>	9,80	MO com LS =>	20,61
Valor do BDI =>				8,43	Valor com BDI =>			36,25

	Código	Banco	Descrição	Tipo	Und	Quant.	Valor Unit	Total	
Composição	88310	SINAPI	PINTOR COM ENCARGOS COMPLEMENTARES	Livro SINAPI: Cálculos e	H	1,0000000	29,86	29,86	
Composição Auxiliar	95372	SINAPI	CURSO DE CAPACITAÇÃO PARA PINTOR (ENCARGOS COMPLEMENTARES) - HORISTA	Livro SINAPI: Cálculos e Parâmetros	H	1,0000000	0,29	0,29	
Insumo	00004783	SINAPI	PINTOR (HORISTA)	Mão de Obra	H	1,0000000	20,19	20,19	
Insumo	00037370	SINAPI	ALIMENTACAO - HORISTA (COLETADO CAIXA - ENCARGOS COMPLEMENTARES)	Material	H	1,0000000	2,49	2,49	
Insumo	00037371	SINAPI	TRANSPORTE - HORISTA (COLETADO CAIXA - ENCARGOS COMPLEMENTARES)	Material	H	1,0000000	0,48	0,48	
Insumo	00037372	SINAPI	EXAMES - HORISTA (COLETADO CAIXA - ENCARGOS COMPLEMENTARES)	Material	H	1,0000000	1,42	1,42	
Insumo	00037373	SINAPI	SEGURO - HORISTA (COLETADO CAIXA - ENCARGOS COMPLEMENTARES)	Material	H	1,0000000	0,11	0,11	
Insumo	00043466	SINAPI	FERRAMENTAS - FAMILIA PINTOR - HORISTA (ENCARGOS COMPLEMENTARES - COLETADO CAIXA)	Material	H	1,0000000	2,58	2,58	
Insumo	00043490	SINAPI	EPI - FAMILIA PINTOR - HORISTA (ENCARGOS COMPLEMENTARES - COLETADO CAIXA)	Material	H	1,0000000	2,30	2,30	
MO sem LS =>				10,74	LS =>	9,74	MO com LS =>	20,48	
Valor do BDI =>				9,05	Valor com BDI =>				38,91

	Código	Banco	Descrição	Tipo	Und	Quant.	Valor Unit	Total	
Composição	COMP. PRÓPIA	Próprio	PINTURA LOGOTIPO DA SECRETARIA EM RESERVATÓRIO DE FIBRA DE VIDRO	PINT - PINTURAS	UNID.	1,0000000	306,37	306,37	
Composição Auxiliar	88252	SINAPI	AUXILIAR DE SERVIÇOS GERAIS COM ENCARGOS COMPLEMENTARES	Livro SINAPI: Cálculos e Parâmetros	H	5,0000000	22,32	111,60	
Composição	88310	SINAPI	PINTOR COM ENCARGOS COMPLEMENTARES	Livro SINAPI: Cálculos e	H	5,0000000	29,86	149,30	
Insumo	00003767	SINAPI	LIXA EM FOLHA PARA PAREDE OU MADEIRA, NUMERO 120, COR VERMELHA	Material	UN	1,6700000	0,94	1,56	
Insumo	00043776	SINAPI	TINTA A OLEO BRILHANTE, PARA MADEIRAS E METAIS	Material	L	1,0000000	26,63	26,63	
Insumo	00005318	SINAPI	DILUENTE AGUARRAS	Material	L	0,5000000	34,56	17,28	
MO sem LS =>				92,86	LS =>	84,19	MO com LS =>	177,05	
Valor do BDI =>				92,89	Valor com BDI =>				399,26

	Código Banco	Descrição	Tipo	Und	Quant.	Valor Unit	Total	
Composição	C1999 SEINFRA	PORTÃO DE FERRO EM BARRA CHATA TIPO TIJOLINHO	0	m²	1,0000000	211,65	211,65	
Insumo	I0108 SEINFRA	AREIA GROSSA	Material	m³	0,0005000	119,58	0,05	
Insumo	I0208 SEINFRA	BATENTE DE FERRO	Material	M	1,3000000	25,17	32,72	
Insumo	I0805 SEINFRA	CIMENTO PORTLAND	Material	KG	0,1500000	0,71	0,10	
Insumo	I1158 SEINFRA	FECHO DE ALAVANCA DE FERRO DE 22CM	Material	UN	0,3300000	28,92	9,54	
Insumo	I1224 SEINFRA	GRADIL DE FERRO COM BARRA CHATA	Material	m²	1,0000000	132,02	132,02	
Insumo	I1530 SEINFRA	MONTADOR	Mão de Obra	H	1,0000000	24,16	24,16	
Insumo	I2391 SEINFRA	PEDREIRO	Mão de Obra	H	0,3500000	24,16	8,45	
Insumo	I2543 SEINFRA	SERVENTE	Mão de Obra	H	0,2500000	18,46	4,61	
			MO sem LS =>	19,52	LS =>	17,70	MO com LS =>	37,22
			Valor do BDI =>	64,17			Valor com BDI =>	275,82

	Código	Banco	Descrição	Tipo	Und	Quant.	Valor Unit	Total	
Composição	88316	SINAPI	SERVENTE COM ENCARGOS COMPLEMENTARES	Livro SINAPI: Cálculos e	H	1,0000000	22,46	22,46	
Composição	95378	SINAPI	CURSO DE CAPACITAÇÃO PARA SERVENTE (ENCARGOS COMPLEMENTARES) - HORISTA	Livro SINAPI: Cálculos e	H	1,0000000	0,31	0,31	
Auxiliar				Parâmetros					
Insumo	00006111	SINAPI	SERVENTE DE OBRAS (HORISTA)	Mão de Obra	H	1,0000000	14,76	14,76	
Insumo	00037370	SINAPI	ALIMENTACAO - HORISTA (COLETADO CAIXA - ENCARGOS COMPLEMENTARES)	Material	H	1,0000000	2,49	2,49	
Insumo	00037371	SINAPI	TRANSPORTE - HORISTA (COLETADO CAIXA - ENCARGOS COMPLEMENTARES)	Material	H	1,0000000	0,48	0,48	
Insumo	00037372	SINAPI	EXAMES - HORISTA (COLETADO CAIXA - ENCARGOS COMPLEMENTARES)	Material	H	1,0000000	1,42	1,42	
Insumo	00037373	SINAPI	SEGURO - HORISTA (COLETADO CAIXA - ENCARGOS COMPLEMENTARES)	Material	H	1,0000000	0,11	0,11	
Insumo	00043467	SINAPI	FERRAMENTAS - FAMILIA SERVENTE - HORISTA (ENCARGOS COMPLEMENTARES - COLETADO CAIXA)	Material	H	1,0000000	1,00	1,00	
Insumo	00043491	SINAPI	EPI - FAMILIA SERVENTE - HORISTA (ENCARGOS COMPLEMENTARES - COLETADO CAIXA)	Material	H	1,0000000	1,89	1,89	
				MO sem LS =>	7,90	LS =>	7,17	MO com LS =>	15,07
				Valor do BDI =>	6,80	Valor com BDI =>		29,26	

Assinado
digitalmente por
ANTÔNIO
CARLOS SILVA
DE ARAÚJO:
07646911399

CARLOS SILVA
DE ARAÚJO:
07646911399

Obra	Bancos	B.D.I.	Encargos Sociais
PERFURAÇÃO DE POÇOS E IMPLEMENTAÇÃO DE INFRAESTRUTURA DE ABASTECIMENTO DE ÁGUA EM LOCALIDADES DO MUNICÍPIO DE PAES LANDIM - PI	SINAPI - 01/2026 - Piauí ORSE - 12/2025 - Sergipe SEINFRA - 028 - Ceará	30,32% 14,02%	Padrão Material Desonerado: Horista: 90,66% Mensalista: 52,90%

Composições Analíticas com Preço Unitário

Composições Principais

ADMINISTRAÇÃO LOCAL

1	Código Banco	Descrição	Tipo	Und	Quant.	Valor Unit	Total
Composição	90778 SINAPI	ENGENHEIRO CIVIL DE OBRA PLENO COM ENCARGOS COMPLEMENTARES	Livro SINAPI: Cálculos e Parâmetros	H	1,0000000	131,23	131,23
Composição Auxiliar	95403 SINAPI	CURSO DE CAPACITAÇÃO PARA ENGENHEIRO CIVIL DE OBRA PLENO (ENCARGOS COMPLEMENTARES) - HORISTA	Livro SINAPI: Cálculos e Parâmetros	H	1,0000000	1,83	1,83
Insumo	00037373 SINAPI	SEGURO - HORISTA (COLETADO CAIXA - ENCARGOS COMPLEMENTARES)	Encargos Complementares	H	1,0000000	0,11	0,11
Insumo	00043462 SINAPI	FERRAMENTAS - FAMÍLIA ENGENHEIRO CIVIL - HORISTA (ENCARGOS COMPLEMENTARES - COLETADO CAIXA)	Encargos Complementares	H	1,0000000	0,04	0,04
Insumo	00043486 SINAPI	EPI - FAMÍLIA ENGENHEIRO CIVIL - HORISTA (ENCARGOS COMPLEMENTARES - COLETADO CAIXA)	Encargos Complementares	H	1,0000000	1,13	1,13
Insumo	00037370 SINAPI	ALIMENTACAO - HORISTA (COLETADO CAIXA - ENCARGOS COMPLEMENTARES)	Encargos Complementares	H	1,0000000	2,49	2,49
Insumo	00037372 SINAPI	EXAMES - HORISTA (COLETADO CAIXA - ENCARGOS COMPLEMENTARES)	Encargos Complementares	H	1,0000000	1,42	1,42
Insumo	00002707 SINAPI	ENGENHEIRO CIVIL DE OBRA PLENO (HORISTA)	Mão de Obra	H	1,0000000	124,21	124,21
				MO sem LS =>	126,04	LS =>	0,00
				Valor do BDI =>	31,54	MO com LS =>	126,04
						Valor com BDI =>	162,77

2	Código	Banco	Descrição	Tipo	Und	Quant.	Valor Unit	Total		
Composição	90776	SINAPI	ENCARREGADO GERAL COM ENCARGOS COMPLEMENTARES	Livro SINAPI: Cálculos e Parâmetros	H	1,0000000	38,54	38,54		
Composição Auxiliar	95401	SINAPI	CURSO DE CAPACITAÇÃO PARA ENCARREGADO GERAL (ENCARGOS COMPLEMENTARES) - HORISTA	Livro SINAPI: Cálculos e Parâmetros	H	1,0000000	0,67	0,67		
Insumo	00043463	SINAPI	FERRAMENTAS - FAMÍLIA ENCARREGADO GERAL - HORISTA (ENCARGOS COMPLEMENTARES - COLETADO CAIXA)	Encargos Complementares	H	1,0000000	0,17	0,17		
Insumo	00037370	SINAPI	ALIMENTACAO - HORISTA (COLETADO CAIXA - ENCARGOS COMPLEMENTARES)	Encargos Complementares	H	1,0000000	2,49	2,49		
Insumo	00037372	SINAPI	EXAMES - HORISTA (COLETADO CAIXA - ENCARGOS COMPLEMENTARES)	Encargos Complementares	H	1,0000000	1,42	1,42		
Insumo	00037373	SINAPI	SEGURO - HORISTA (COLETADO CAIXA - ENCARGOS COMPLEMENTARES)	Encargos Complementares	H	1,0000000	0,11	0,11		
Insumo	00043487	SINAPI	EPI - FAMÍLIA ENCARREGADO GERAL - HORISTA (ENCARGOS COMPLEMENTARES - COLETADO CAIXA)	Encargos Complementares	H	1,0000000	1,57	1,57		
Insumo	00037371	SINAPI	TRANSPORTE - HORISTA (COLETADO CAIXA - ENCARGOS COMPLEMENTARES)	Encargos Complementares	H	1,0000000	0,48	0,48		
Insumo	00004083	SINAPI	ENCARREGADO GERAL DE OBRAS (HORISTA)	Mão de Obra	H	1,0000000	31,63	31,63		
					MO sem LS =>	32,30	LS =>	0,00	MO com LS =>	32,30
					Valor do BDI =>	9,26			Valor com BDI =>	47,80

3	Código	Banco	Descrição	Tipo	Und	Quant.	Valor Unit	Total	
Composição	90766	SINAPI	ALMOXARIFE COM ENCARGOS COMPLEMENTARES	Livro SINAPI: Cálculos e Parâmetros	H	1,0000000	25,81	25,81	
Composição Auxiliar	95392	SINAPI	CURSO DE CAPACITAÇÃO PARA ALMOXARIFE (ENCARGOS COMPLEMENTARES) - HORISTA	Livro SINAPI: Cálculos e Parâmetros	H	1,0000000	0,10	0,10	
Insumo	00037372	SINAPI	EXAMES - HORISTA (COLETADO CAIXA - ENCARGOS COMPLEMENTARES)	Encargos Complementares	H	1,0000000	1,42	1,42	
Insumo	00037371	SINAPI	TRANSPORTE - HORISTA (COLETADO CAIXA - ENCARGOS COMPLEMENTARES)	Encargos Complementares	H	1,0000000	0,48	0,48	
Insumo	00037370	SINAPI	ALIMENTACAO - HORISTA (COLETADO CAIXA - ENCARGOS COMPLEMENTARES)	Encargos Complementares	H	1,0000000	2,49	2,49	
Insumo	00043458	SINAPI	FERRAMENTAS - FAMILIA ALMOXARIFE - HORISTA (ENCARGOS COMPLEMENTARES - COLETADO CAIXA)	Encargos Complementares	H	1,0000000	0,10	0,10	
Insumo	00000253	SINAPI	ALMOXARIFE (HORISTA)	Mão de Obra	H	1,0000000	20,19	20,19	
Insumo	00043482	SINAPI	EPI - FAMILIA ALMOXARIFE - HORISTA (ENCARGOS COMPLEMENTARES - COLETADO CAIXA)	Encargos Complementares	H	1,0000000	0,92	0,92	
Insumo	00037373	SINAPI	SEGURO - HORISTA (COLETADO CAIXA - ENCARGOS COMPLEMENTARES)	Encargos Complementares	H	1,0000000	0,11	0,11	
				MO sem LS =>	20,29	LS =>	0,00	MO com LS =>	20,29
				Valor do BDI =>	6,20			Valor com BDI =>	32,01

Composições Auxiliares

	Código Banco	Descrição	Tipo	Und	Quant.	Valor Unit	Total	
Composição	95392 SINAPI	CURSO DE CAPACITAÇÃO PARA ALMOXARIFE (ENCARGOS COMPLEMENTARES) - HORISTA	Livro SINAPI: Cálculos e Parâmetros	H	1,0000000	0,10	0,10	
Insumo	00000253 SINAPI	ALMOXARIFE (HORISTA)	Mão de Obra	H	0,0050900	20,19	0,10	
			MO sem LS =>	0,10	LS =>	0,00	MO com LS =>	0,10
			Valor do BDI =>	0.02			Valor com BDI =>	0,12

	Código	Banco	Descrição	Tipo	Und	Quant.	Valor Unit	Total	
Composição	95401	SINAPI	CURSO DE CAPACITAÇÃO PARA ENCARREGADO GERAL (ENCARGOS COMPLEMENTARES) - HORISTA	Livro SINAPI: Cálculos e Parâmetros	H	1,0000000	0,67	0,67	
Insumo	00004083	SINAPI	ENCARREGADO GERAL DE OBRAS (HORISTA)	Mão de Obra	H	0,0212000	31,63	0,67	
				MO sem LS =>	0,67	LS =>	0,00	MO com LS =>	0,67
				Valor do BDI =>	0,16			Valor com BDI =>	0,83

	Código	Banco	Descrição	Tipo	Und	Quant.	Valor Unit	Total
--	--------	-------	-----------	------	-----	--------	------------	-------

Assinado

digitalmente por

ANTÔNIO

CARLOS SILVA

DE ARAÚJO:

07646911399

DE ARAÚJO:

07646911399

Obra	Bancos	B.D.I.	Encargos Sociais
PERFURAÇÃO DE POÇOS E IMPLEMENTAÇÃO DE INFRAESTRUTURA DE ABASTECIMENTO DE ÁGUA EM LOCALIDADES DO MUNICÍPIO DE PAES LANDIM - PI	SINAPI - 01/2026 - Piauí ORSE - 12/2025 - Sergipe SEINFRA - 028 - Ceará	30,32% 14,02%	Padrão Material Desonerado: Horista: 90,66% Mensalista: 52,90%

Composições Analíticas com Preço Unitário									
Composições Principais									
Composição	95403	SINAPI	CURSO DE CAPACITAÇÃO PARA ENGENHEIRO CIVIL DE OBRA PLENO (ENCARGOS COMPLEMENTARES) - HORISTA	Livro SINAPI: Cálculos e Parâmetros	H	1,0000000	1,83	1,83	
Insumo	00002707	SINAPI	ENGENHEIRO CIVIL DE OBRA PLENO (HORISTA)	Mão de Obra	H	0,0147600	124,21	1,83	
MO sem LS =>					1,83	LS =>	0,00	MO com LS =>	1,83
Valor do BDI =>					0,43			Valor com BDI =>	2,26

Assinado
digitalmente por
ANTÔNIO
CARLOS SILVA
DE ARAÚJO:
07646911399

Assinado
digitalmente por
ANTÔNIO
CARLOS SILVA
DE ARAÚJO:
07646911399

Obra	Bancos	B.D.I.	Encargos Sociais
PERFURAÇÃO DE POÇOS E IMPLEMENTAÇÃO DE INFRAESTRUTURA DE ABASTECIMENTO DE ÁGUA EM LOCALIDADES DO MUNICÍPIO DE PAES LANDIM - PI	SINAPI - 01/2026 - Piauí ORSE - 12/2025 - Sergipe SEINFRA - 028 - Ceará	30,32% 14,02%	Padrão Material Desonerado: Horista: 90,66% Mensalista: 52,90%

Composições Analíticas com Preço Unitário

Composições Principais

Mobilização e Desmobilização

1	Código	Banco	Descrição	Tipo	Und	Quant.	Valor Unit	Total		
Composição	001	Próprio	Transporte de máquinas e equipamentos por prancha rebaixada (min.,=100km)	TRAN - TRANSPORTES, CARGAS E DESCARGAS	KM	1,0000000	14,54	14,54		
Composição Auxiliar	88297	SINAPI	OPERADOR DE MÁQUINAS E EQUIPAMENTOS COM ENCARGOS COMPLEMENTARES	Livro SINAPI: Cálculos e Parâmetros	H	0,0500000	27,44	1,37		
Composição Auxiliar	88252	SINAPI	AUXILIAR DE SERVIÇOS GERAIS COM ENCARGOS COMPLEMENTARES	Livro SINAPI: Cálculos e Parâmetros	H	0,0500000	23,51	1,17		
Insumo	CAESB - 174106004002	Próprio	Transporte de máquinas e equipamentos por prancha rebaixada (min.,=100km)	Serviços	KM	1,0000000	12,00	12,00		
					MO sem LS =>	0,98	LS =>	0,90	MO com LS =>	1,88
					Valor do BDI =>	4,40			Valor com BDI =>	18,94

Composições Auxiliares

	Código	Banco	Descrição	Tipo	Und	Quant.	Valor Unit	Total		
Composição	88252	SINAPI	AUXILIAR DE SERVIÇOS GERAIS COM ENCARGOS COMPLEMENTARES	Livro SINAPI: Cálculos e Parâmetros	H	1,0000000	23,51	23,51		
Composição Auxiliar	95321	SINAPI	CURSO DE CAPACITAÇÃO PARA AUXILIAR DE SERVIÇOS GERAIS (ENCARGOS COMPLEMENTARES) - HORISTA	Livro SINAPI: Cálculos e Parâmetros	H	1,0000000	0,18	0,18		
Insumo	00037372	SINAPI	EXAMES - HORISTA (COLETADO CAIXA - ENCARGOS COMPLEMENTARES)	Encargos Complementares	H	1,0000000	1,42	1,42		
Insumo	00037373	SINAPI	SEGURO - HORISTA (COLETADO CAIXA - ENCARGOS COMPLEMENTARES)	Encargos Complementares	H	1,0000000	0,11	0,11		
Insumo	00037370	SINAPI	ALIMENTACAO - HORISTA (COLETADO CAIXA - ENCARGOS COMPLEMENTARES)	Encargos Complementares	H	1,0000000	2,49	2,49		
Insumo	00006121	SINAPI	AUXILIAR DE SERVICOS GERAIS (HORISTA)	Mão de Obra	H	1,0000000	15,94	15,94		
Insumo	00037371	SINAPI	TRANSPORTE - HORISTA (COLETADO CAIXA - ENCARGOS COMPLEMENTARES)	Encargos Complementares	H	1,0000000	0,48	0,48		
Insumo	00043467	SINAPI	FERRAMENTAS - FAMILIA SERVENTE - HORISTA (ENCARGOS COMPLEMENTARES - COLETADO CAIXA)	Encargos Complementares	H	1,0000000	1,00	1,00		
Insumo	00043491	SINAPI	EPI - FAMILIA SERVENTE - HORISTA (ENCARGOS COMPLEMENTARES - COLETADO CAIXA)	Encargos Complementares	H	1,0000000	1,89	1,89		
					MO sem LS =>	8,45	LS =>	7,67	MO com LS =>	16,12
					Valor do BDI =>	7,12			Valor com BDI =>	30,63

	Código	Banco	Descrição	Tipo	Und	Quant.	Valor Unit	Total	
Composição	95321	SINAPI	CURSO DE CAPACITAÇÃO PARA AUXILIAR DE SERVIÇOS GERAIS (ENCARGOS COMPLEMENTARES) - HORISTA	Livro SINAPI: Cálculos e Parâmetros	H	1,0000000	0,18	0,18	
Insumo	00006121	SINAPI	AUXILIAR DE SERVICOS GERAIS (HORISTA)	Mão de Obra	H	0,0115400	15,94	0,18	
				MO sem LS =>	0,09	LS =>	0,09	MO com LS =>	0,18
				Valor do BDI =>	0,05			Valor com BDI =>	0,23

	Código	Banco	Descrição	Tipo	Und	Quant.	Valor Unit	Total		
Composição	95360	SINAPI	CURSO DE CAPACITAÇÃO PARA OPERADOR DE MÁQUINAS E EQUIPAMENTOS (ENCARGOS COMPLEMENTARES) - HORISTA	Livro SINAPI: Cálculos e Parâmetros	H	1,0000000	0,24	0,24		
Insumo	00004230	SINAPI	OPERADOR DE MAQUINAS E TRATORES DIVERSOS - TERRAPLANAGEM (HORISTA)	Mão de Obra	H	0,0115400	21,52	0,24		
					MO sem LS =>	0,12	LS =>	0,12	MO com LS =>	0,24
					Valor do BDI =>	0,07			Valor com BDI =>	0,31

	Código	Banco	Descrição	Tipo	Und	Quant.	Valor Unit	Total		
Composição	88297	SINAPI	OPERADOR DE MÁQUINAS E EQUIPAMENTOS COM ENCARGOS COMPLEMENTARES	Livro SINAPI: Cálculos e Parâmetros	H	1,0000000	27,44	27,44		
Composição Auxiliar	95360	SINAPI	CURSO DE CAPACITAÇÃO PARA OPERADOR DE MÁQUINAS E EQUIPAMENTOS (ENCARGOS COMPLEMENTARES) - HORISTA	Livro SINAPI: Cálculos e Parâmetros	H	1,0000000	0,24	0,24		
Insumo	00043464	SINAPI	FERRAMENTAS - FAMILIA OPERADOR ESCAVADEIRA - HORISTA (ENCARGOS COMPLEMENTARES - COLETADO CAIXA)	Encargos Complementares	H	1,0000000	0,05	0,05		
Insumo	00037370	SINAPI	ALIMENTACAO - HORISTA (COLETADO CAIXA - ENCARGOS COMPLEMENTARES)	Encargos Complementares	H	1,0000000	2,49	2,49		
Insumo	00043488	SINAPI	EPI - FAMILIA OPERADOR ESCAVADEIRA - HORISTA (ENCARGOS COMPLEMENTARES - COLETADO CAIXA)	Encargos Complementares	H	1,0000000	1,13	1,13		
Insumo	00037371	SINAPI	TRANSPORTE - HORISTA (COLETADO CAIXA - ENCARGOS COMPLEMENTARES)	Encargos Complementares	H	1,0000000	0,48	0,48		
Insumo	00004230	SINAPI	OPERADOR DE MAQUINAS E TRATORES DIVERSOS - TERRAPLANAGEM (HORISTA)	Mão de Obra	H	1,0000000	21,52	21,52		
Insumo	00037372	SINAPI	EXAMES - HORISTA (COLETADO CAIXA - ENCARGOS COMPLEMENTARES)	Encargos Complementares	H	1,0000000	1,42	1,42		
Insumo	00037373	SINAPI	SEGURO - HORISTA (COLETADO CAIXA - ENCARGOS COMPLEMENTARES)	Encargos Complementares	H	1,0000000	0,11	0,11		
					MO sem LS =>	11,41	LS =>	10,35	MO com LS =>	21,76
					Valor do BDI =>	8,31			Valor com BDI =>	35,75

Assinado

digitalmente por

CARLOS SILVA

DE ARAÚJO:

DE ARAÚJO:

07646911399

ANTÔNIO
CARLOS SILVA
DE ARAÚJO:
07646911399

Obra

Bancos

B.D.I.

Encargos Sociais

PERFURAÇÃO DE POÇOS E IMPLEMENTAÇÃO DE
INFRAESTRUTURA DE ABASTECIMENTO DE ÁGUA
EM LOCALIDADES DO MUNICÍPIO DE PAES LANDIM –
PI

SINAPI - 01/2026 - Piauí
ORSE - 12/2025 - Sergipe
SEINFRA - 028 - Ceará

14,02%
30,32%

Material

Desonerado:
Horista: 90,66%
Mensalista: 52,90%

PLANILHA PRÓPRIA 3 - AQUISIÇÃO E INSTALAÇÃO DE EQUIPAMENTOS DE BOMBEAMENTO

Item	Código	Banco	Descrição	Und	Quant.	Valor Unit	Valor Unit com BDI	Total	Peso (%)
1			SERVIÇOS					34.619,21	100,00 %
1.1	COMP. 20	Próprio	Fornecimento e Instalação de Bomba submersa de 2,0 CV, Monofásica, 220 V, vazão de 4,00 m³/h, com motor rebominável e lubrificado com água	und	1,00	5.366,25	6.993,29	6.993,29	20,20 %
1.2	COMP. 21	Próprio	Fornecimento e Instalação de Pannel de Comando Elétrico de 2,0 CV, Monofásico, partida direta, completo	und	1,00	4.895,36	6.379,63	6.379,63	18,43 %
1.3	COMP. 22	Próprio	Fornecimento e instalação de Tubo edutor PVC de 1.1/2" com luva	m	76,00	59,46	77,48	5.888,48	17,01 %
1.4	COMP. 23	Próprio	Fornecimento e Instalação de Cabo Chato submerso trifásico de 3 x 6 mm²	m	86,00	30,94	40,32	3.467,52	10,02 %
1.5	COMP. 24	Próprio	Barrilete (curvas e conexões)	und	1,00	2.728,20	3.555,39	3.555,39	10,27 %
1.6	MOB E DESMOB	Próprio	Transporte de equipamentos	km	810,00	7,90	10,29	8.334,90	24,08 %

Total sem BDI	26.568,61
Total do BDI	8.050,60
Total Geral	34.619,21

Obra

PERFURAÇÃO DE POÇOS E IMPLEMENTAÇÃO DE
INFRAESTRUTURA DE ABASTECIMENTO DE ÁGUA EM
LOCALIDADES DO MUNICÍPIO DE PAES LANDIM - PI

Bancos

SINAPI - 01/2026 - Piauí
ORSE - 12/2025 - Sergipe
SEINFRA - 028 - Ceará

B.D.I.

30,32%

Padrão

Encargos Sociais

Desonerado:
Horista: 90,66%
Mensalista: 52,90%

PLANILHA PRÓPRIA 4 - CASAS DE COMANDO 5,29 M²

Item	Código	Banco	Descrição	Und	Quant.	Valor Unit	Valor Unit com BDI	Total	Peso (%)
1			SERVIÇOS PRELIMINARES					688,59	4,97 %
1.1	73948/016	SINAPI	LIMPEZA MANUAL DO TERRENO (C/ RASPAGEM SUPERFICIAL)	m²	105,29	5,91	7,70	810,73	5,86 %
2			ESCAVAÇÃO					122,65	0,89 %
2.1	POÇO 04	Próprio	ESCAVAÇÃO MANUAL DE VALA/CAVA EM MATERIAL DE 1ª CATEGORIA, PROFUNDIDADE ATÉ 1,0 m	M³	1,73	54,41	70,90	122,65	0,89 %
3			INFRAESTRUTURA					2.303,86	16,65 %
3.1	95240	SINAPI	LASTRO DE CONCRETO MAGRO, APLICADO EM PISOS, LAJES SOBRE SOLO OU RADIER, ESPESSURA DE 3 CM. AF_01/2024	m²	3,44	24,38	31,77	109,28	0,79 %
3.2	POÇO 13	Próprio	EMBASAMENTO C/PEDRA ARGAMASSADA UTILIZANDO ARG.CIM/AREIA 1:4	M³	1,72	756,30	985,61	1.695,24	12,25 %
3.3	101166	SINAPI	ALVENARIA DE EMBASAMENTO COM BLOCO ESTRUTURAL DE CERÂMICA, DE 14X19X29CM E ARGAMASSA DE ASSENTAMENTO COM PREPARO EM BETONEIRA. AF_05/2020	m³	0,52	736,86	960,27	499,34	3,61 %
4			ESTRUTURAS DE CONCRETO ARMADO					1.707,47	12,34 %
4.1	93204	SINAPI	CINTA DE AMARRAÇÃO DE ALVENARIA MOLDADA IN LOCO EM CONCRETO. AF_03/2016	M	8,60	62,34	81,24	698,66	5,05 %
4.2	95957	SINAPI	(COMPOSIÇÃO REPRESENTATIVA) EXECUÇÃO DE ESTRUTURAS DE CONCRETO ARMADO, PARA EDIFICAÇÃO INSTITUCIONAL TÉRREA, FCK = 25 MPA. AF_01/2017	m³	0,24	3.225,45	4.203,40	1.008,81	7,29 %
5			ALVENARIA					1.747,29	12,62 %
5.1	87478	SINAPI	ALVENARIA DE VEDAÇÃO DE BLOCOS CERÂMICOS FURADOS NA VERTICAL DE 9X19X39CM (ESPESSURA 9CM) DE PAREDES COM ÁREA LÍQUIDA MAIOR OU IGUAL A 6M² SEM VÃOS E ARGAMASSA DE ASSENTAMENTO COM PREPARO MANUAL. AF_06/2014	m²	17,29	62,54	81,50	1.409,13	10,18 %
5.2	POÇO 15	Próprio	COBOGO DE CONCRETO (ELEMENTO VAZADO), 7X50X50CM, ASSENTADO COM ARGAMASSA TRACO 1:4 (CIMENTO E AREIA)	M²	1,50	172,99	225,44	338,16	2,44 %
6			COBERTURA					1.548,30	11,19 %
6.1	94201	SINAPI	TELHAMENTO COM TELHA CERÂMICA CAPA-CANAL, TIPO COLONIAL, COM ATÉ 2 ÁGUAS, INCLUSO TRANSPORTE VERTICAL. AF_07/2019	m²	10,23	45,36	59,11	604,69	4,37 %
6.2	92541	SINAPI	TRAMA DE MADEIRA COMPOSTA POR RIPAS, CAIBROS E TERÇAS PARA TELHADOS DE ATÉ 2 ÁGUAS PARA TELHA CERÂMICA CAPA-CANAL, INCLUSO TRANSPORTE VERTICAL. AF_07/2019	m²	10,23	70,78	92,24	943,61	6,82 %
7			PISO					1.315,75	9,51 %
7.1	95240	SINAPI	LASTRO DE CONCRETO MAGRO, APLICADO EM PISOS, LAJES SOBRE SOLO OU RADIER, ESPESSURA DE 3 CM. AF_01/2024	m²	4,00	24,38	31,77	127,08	0,92 %
7.2	101749	SINAPI	PISO CIMENTADO, TRAÇO 1:3 (CIMENTO E AREIA), ACABAMENTO LISO, ESPESSURA 4,0 CM, PREPARO MECÂNICO DA ARGAMASSA. AF_09/2020	m²	4,00	68,91	89,80	359,20	2,60 %
7.3	94994	SINAPI	EXECUÇÃO DE PASSEIO (CALÇADA) OU PISO DE CONCRETO COM CONCRETO MOLDADO IN LOCO, FEITO EM OBRA, ACABAMENTO CONVENCIONAL, ESPESSURA 8 CM, ARMADO. AF_08/2022	m²	5,60	113,66	148,12	829,47	5,99 %
8			REVESTIMENTOS					2.227,29	16,09 %
8.1	87878	SINAPI	CHAPISCO APLICADO EM ALVENARIAS E ESTRUTURAS DE CONCRETO INTERNAS, COM COLHER DE PEDREIRO. ARGAMASSA TRAÇO 1:3 COM PREPARO MANUAL. AF_10/2022	m²	34,58	5,58	7,27	251,39	1,82 %
8.2	87530	SINAPI	MASSA ÚNICA, EM ARGAMASSA TRAÇO 1:2:8, PREPARO MANUAL, APLICADA MANUALMENTE EM PAREDES INTERNAS DE AMBIENTES COM ÁREA ENTRE 5M² E 10M², E = 17,5MM, COM TALISCAS. AF_03/2024	m²	34,58	43,85	57,14	1.975,90	14,28 %
9			ESQUADRIAS					972,70	7,03 %
9.1	100701	SINAPI	PORTA DE FERRO, DE ABRIR, TIPO GRADE COM CHAPA, COM GUARNIÇÕES. AF_12/2019	m²	1,68	444,29	578,99	972,70	7,03 %
10			PINTURA					620,92	4,49 %
10.1	POÇO 16	Próprio	CAIAÇÃO EM TRES DEMAÓS EM PAREDES - (SEINFRA C0589 - ADAPTADA)	M²	34,58	10,11	13,17	455,41	3,29 %
10.2	POÇO 17	Próprio	PINTURA ESMALTE ALTO BRILHO, DUAS DEMAOS, SOBRE SUPERFÍCIE METÁLICA	M²	3,36	37,80	49,26	165,51	1,20 %
11			SERVIÇOS COMPLEMENTARES					1.523,00	11,00 %
11.1	PLANILHA PRÓPRIA 5	Próprio	Instalações Elétricas	UNID.	1,00	1.169,14	1.523,00	1.523,00	11,00 %

Total sem BDI	10.621,68
Total do BDI	3.219,46
Total Geral	13.841,14

Assinado digitalmente por
ANTÔNIO CARLOS SILVA
DE ARAÚJO: 07646911399
CARLOS SILVA DE ARAÚJO: 07646911399

Av. Antônio Freire, 1473, Centro, 64.001-040, Teresina-PI, CNPJ: 14.862.788/0001-50
Telefone: (86) 99590-4747, E-mail: siderpi@siderpi.pi.gov.br

Obra

PERFURAÇÃO DE POÇOS E IMPLEMENTAÇÃO DE
INFRAESTRUTURA DE ABASTECIMENTO DE ÁGUA EM
LOCALIDADES DO MUNICÍPIO DE PAES LANDIM – PI

Bancos

SINAPI - 01/2026 - Piauí
ORSE - 12/2025 - Sergipe
SEINFRA - 028 - Ceará

B.D.I.

30,32%

Padrão

Encargos Sociais

Desonerado:
Horista: 90,66%
Mensalista: 52,90%

PLANILHA PRÓPRIA 5 - INSTALAÇÕES ELÉTRICAS CASAS DE COMANDO 5,29 M²

Item	Código	Banco	Descrição	Und	Quant.	Valor Unit	Valor Unit com BDI	Total	Peso (%)
1	91929	SINAPI	CABO DE COBRE FLEXÍVEL ISOLADO, 4 MM², ANTI-CHAMA 0,6/1,0 KV, PARA CIRCUITOS TERMINAIS - FORNECIMENTO E INSTALAÇÃO. AF 03/2023	M	12,00	8,28	10,79	129,48	8,50 %
2	93656	SINAPI	DISJUNTOR MONOPOLAR TIPO DIN, CORRENTE NOMINAL DE 25A - FORNECIMENTO E INSTALAÇÃO. AF 07/2025	UN	3,00	13,33	17,37	52,11	3,42 %
3	93672	SINAPI	DISJUNTOR TRIPOLAR TIPO DIN, CORRENTE NOMINAL DE 40A - FORNECIMENTO E INSTALAÇÃO. AF 07/2025	UN	1,00	85,24	111,08	111,08	7,29 %
4	101877	SINAPI	QUADRO DE DISTRIBUIÇÃO DE ENERGIA EM PVC, DE EMBUTIR, SEM BARRAMENTO, PARA 3 DISJUNTORES - FORNECIMENTO E INSTALAÇÃO. AF 07/2025	UN	1,00	88,61	115,47	115,47	7,58 %
5	00003398	SINAPI	ISOLADOR DE PORCELANA, TIPO ROLDANA, DIMENSOES DE "72" X "72" MM, PARA USO EM BAIXA TENSÃO	UN	4,00	1,51	1,96	7,84	0,51 %
6	C1196	SEINFRA	ELETRODUTO PVC ROSC.INCL.CONEXÕES D= 25mm (3/4")	M	8,00	19,40	25,28	202,24	13,28 %
7	POÇO 26	Próprio	HASTE COPPERWELD 5/8" X 3,0M COM CONECTOR	UNID.	1,00	98,00	127,71	127,71	8,39 %
8	C1709	SEINFRA	LUVA P/ELETRODUTO PVC ROSC. D= 25mm (3/4")	UN	8,00	2,61	3,40	27,20	1,79 %
9	91926	SINAPI	CABO DE COBRE FLEXÍVEL ISOLADO, 2,5 MM², ANTI-CHAMA 450/750 V, PARA CIRCUITOS TERMINAIS - FORNECIMENTO E INSTALAÇÃO. AF 03/2023	M	25,00	4,97	6,47	161,75	10,62 %
10	C0480	SEINFRA	BUCHA E ARRUELA DE AÇO GALV. D= 25mm (1")	PAR	42,00	2,04	2,65	111,30	7,31 %
11	93145	SINAPI	PONTO DE ILUMINAÇÃO E TOMADA, RESIDENCIAL, INCLUINDO INTERRUPTOR SIMPLES E TOMADA 10A/250V, CAIXA ELÉTRICA, ELETRODUTO, CABO, RASGO, QUEBRA E CHUMBAMENTO (EXCLUINDO LUMINÁRIA E LÂMPADA). AF 01/2016	UN	1,00	266,79	347,68	347,68	22,83 %
12	POÇO 28	Próprio	LÂMPADA FLUORESCENTE COMPACTA 15 W 2U, BASE E27 - FORNECIMENTO E INSTALAÇÃO. - (COMPOSIÇÃO)	UNID.	1,00	10,07	13,12	13,12	0,86 %
13	00038769	SINAPI	LUMINARIA ARANDELA TIPO MEIA-LUA COM VIDRO FOSCO "30 X 15" CM, PARA 1 LAMPADA, BASE E27, POTENCIA MAXIMA 40/60 W (NAO INCLUI LAMPADA)	UN	1,00	58,95	76,82	76,82	5,04 %
14	C1020	SEINFRA	CURVA P/ELETRODUTO PVC ROSC. D= 25mm (3/4")	UN	4,00	7,52	9,80	39,20	2,57 %

Total sem BDI	1.169,14
Total do BDI	353,86
Total Geral	1.523,00

Obra

CHAFARIZ COM 4 TORNEIRAS

Bancos

SINAPI - 01/2026 - Piauí
ORSE - 12/2025 - Sergipe
SEINFRA - 028 - Ceará

B.D.I.

30,32%

MATERIAIS

14,02%

Encargos Sociais

Desonerado: embutido nos
preços unitário dos insumos
de mão de obra, de acordo
com as bases.

Orçamento Sintético									
Item	Código	Banco	Descrição	Und	Quant.	Valor Unit	Valor Unit com BDI	Total	Peso (%)
1			CHAFARIZ					2.213,41	100,00 %
1.1	6457	ORSE	Concreto armado fck=15MPa fabricado na obra, adensado e lançado, para Uso Geral, com formas planas em compensado resinado 12mm (05 usos)	m³	0,38	2.491,96	3.247,52	1.234,05	55,75 %
1.2	00007603	SINAPI	TORNEIRA DE METAL AMARELO, PARA TANQUE / JARDIM, DE PAREDE, SEM BICO, CANO CURTO, PADRAO POPULAR / USO GERAL, 1/2" OU 3/4"	UN	4,00	41,36	47,15	188,60	8,52 %
1.3	00012409	SINAPI	LUVA DE REDUCAO DE FERRO GALVANIZADO, COM ROSCA BSP MACHO/FEMEA, DE 1" X 3/4"	UN	4,00	18,58	21,18	84,72	3,83 %
1.4	00003910	SINAPI	LUVA DE FERRO GALVANIZADO, COM ROSCA BSP, DE 1"	UN	1,00	12,73	14,51	14,51	0,66 %
1.5	00001787	SINAPI	CURVA 90 GRAUS DE FERRO GALVANIZADO, COM ROSCA BSP FEMEA, DE 1"	UN	1,00	35,91	40,94	40,94	1,85 %
1.7	00000791	SINAPI	BUCHA DE REDUCAO DE FERRO GALVANIZADO, COM ROSCA BSP, DE 1 1/2" X 1"	UN	1,00	19,65	22,40	22,40	1,01 %
1.8	00000110	SINAPI	ADAPTADOR PVC SOLDAVEL CURTO COM BOLSA E ROSCA, 40 MM X 1 1/2", PARA AGUA FRIA	UN	1,00	6,37	7,26	7,26	0,33 %
1.8	00006017	SINAPI	REGISTRO GAVETA BRUTO EM LATAO FORJADO, BITOLA 1 1/4"	UN	1,00	87,91	100,23	100,23	4,53 %
1.9	POÇO	Próprio	MONTAGEM E ASSENTAMENTO DE TUBOS E PEÇAS PARA CHAFARIZ PREMOLDADO	UM.	1,00	399,56	520,70	520,70	23,52 %

Total sem BDI	1.748,83
Total do BDI	464,58
Total Geral	2.213,41

Assinado digitalmente por

ANTÔNIO CARLOS SILVA

DE ARAÚJO: 07646911399

ANTÔNIO CARLOS SILVA

DE ARAÚJO: 07646911399

Assinado
digitalmente por
ANTÔNIO
CARLOS SILVA
DE ARAÚJO:
07646911399

ANTÔNIO digitalmente por
CARLOS SILVAANTÔNIO
DE ARAÚJO: CARLOS SILVA
07646911399 DE ARAÚJO:
07646911399

7.0	PISO								
7.1	SINAPI - 95240	Lastro de concreto, e = 3,0 cm, preparo mecânico, incluso lançamento e adensamento	UNID.	QUANT.	COMPRIMENTO(m)	ALTURA (m)	LARGURA (m)	ÁREA TOTAL (m²)	TOTAL
			m²	1,00	2,00	2,00		TOTAL = 4,00	4,00
7.2	SEINFRA - C1916	Piso cimentado traço 1:4 (cimento e areia) com acabamento liso espessura 1,5 cm, preparo manual da argamassa incluso aditivo impermeabilizante	UNID.	QUANT.	COMPRIMENTO(m)	LARGURA (m)		ÁREA TOTAL (m²)	TOTAL
			m²	1,00	2,00	2,00		TOTAL = 4,00	4,00
7.3	SINAPI - 94994	Execução de passeio (calçada) ou piso em concreto moldado in loco, feito na obra, acabamento convencional, espessura 8 cm, armado	UNID.	QUANT.	COMPRIMENTO(m)	LARGURA (m)		ÁREA TOTAL (m²)	TOTAL
			m²	2,00	3,30	0,50		TOTAL = 1,65	5,60
			m²	2,00	2,30	0,50		1,15	3,30
								2,30	
8.0	REVESTIMENTOS								
8.1	SINAPI - 87878	Chapisco aplicado em alvenarias e estruturas de concreto internas, com colher de pedreiro. Argamassa traço 1:3 com preparo manual	UNID.	QUANT.	ÁREA DE ALVENARIA DE VEDAÇÃO (m²)	LARGURA (m)	PROFUNDIDADE (m)	ÁREA P/ CHAPISCO (m²)	TOTAL
			m²	2,00	17,29			TOTAL GERAL = 34,58	34,58
8.2	SINAPI - 87530	Massa única, p/ recebimento de pintura, em argamassa traço 1:2:8, preparo manual, aplicada manualmente em faces internas das paredes, esp. = 20 mm, c/ execução de taliscas	UNID.	QUANT.	ÁREA DE ALVENARIA DE VEDAÇÃO (m²)	LARGURA (m)	PROFUNDIDADE (m)	ÁREA P/ REBOCO (m²)	TOTAL
			m²	2,00	17,29			TOTAL GERAL = 34,58	34,58
								34,58	34,58
9.0	ESQUADRIAS								
9.1	SINAPI - 73933/004	Porta de ferro de abrir tipo barra chata, com requadro e guarnição completa	UNID.	QUANT.	COMPRIMENTO(m)	ALTURA (m)		ÁREA TOTAL (m²)	TOTAL
			m²	1,00	0,80	2,10		1,68	1,68
10.0	PINTURA								
10.1	SINAPI - 73445	Caiação int ou ext sobre revestimento liso c/ adoção de fixador com duas demãos	UNID.	QUANT.	ÁREA DE ALVENARIA DE VEDAÇÃO (m²)	LARGURA (m)	PROFUNDIDADE (m)	ÁREA P/ PINTURA (m²)	TOTAL
			m²	2,00	17,29			TOTAL GERAL = 34,58	34,58
10.2	SINAPI - 73924/001	Pintura esmalte alto brilho, duas demãos, sobre superfície metálica	UNID.	QUANT.	COMPRIMENTO(m)	ALTURA (m)			TOTAL
			m²	2,00	0,80	2,10		TOTAL GERAL = 1,68	3,36
								1,68	3,36
11.0	SERVIÇOS COMPLEMENTARES								
11.1	COMPOSIÇÃO	Instalações Elétricas	UNID.	QUANT.	COMPRIMENTO(m)	LARGURA (m)		QUANTIDADE	TOTAL
			unid.	1,00				1,00	1,00

Assinado
digitalmente por
ANTÔNIO
CARLOS SILVA
DE ARAÚJO: CARLOS SILVA
07646911399 DE ARAÚJO:
07646911399

ANTÔNIO
CARLOS SILVA
DE ARAÚJO:
07646911399

Obra
PERFURAÇÃO DE POÇOS E IMPLEMENTAÇÃO DE INFRAESTRUTURA DE ABASTECIMENTO DE ÁGUA EM LOCALIDADES DO MUNICÍPIO DE PAES LANDIM – PI

Bancos
SINAPI - 01/2026 - Piauí
ORSE - 12/2025 - Sergipe
SEINFRA - 028 - Ceará

B.D.I.
14,02%

Material

Encargos Sociais
Desonerado:
Horista: 90,66%
Mensalista: 52,90%

Composições Analíticas - Aquisição e instalação de equipamentos de bombeamento								
Composições Principais								
1.1	Código	Banco	Descrição	Tipo	Und	Quant.	Valor Unit	Total
Composição		POÇO Próprio	Fornecimento e Instalação de Bomba submersa de 2,0 CV,Monofásica, 220 V, vazão de 4,00 m³/h, com motor rebominável e lubrificado com água	SEDI - SERVIÇOS DIVERSOS	UNID.	1,0000000	5.366,25	5.366,25
Composição Auxiliar	88297	SINAPI	OPERADOR DE MÁQUINAS E EQUIPAMENTOS COM ENCARGOS COMPLEMENTARES	Livro SINAPI: Cálculos e Parâmetros	H	0,5000000	25,83	12,91
Composição Auxiliar	88250	SINAPI	AUXILIAR DE MECÂNICO COM ENCARGOS COMPLEMENTARES	Livro SINAPI: Cálculos e Parâmetros	H	1,5000000	21,31	31,96
Composição Auxiliar	88267	SINAPI	ENCANADOR OU BOMBEIRO HIDRÁULICO COM ENCARGOS COMPLEMENTARES	Livro SINAPI: Cálculos e Parâmetros	H	0,5000000	27,15	13,57
Insumo	CAESB 2260019002050	Próprio	Equipamento para perfuração composto de máquina perfuratriz percussora completa, compatível com profundidade e acessórios, incluso mobilização e desmobilização	Equipamento	H	0,5000000	109,62	54,81
Insumo	Catálogo Fabricante	Próprio	Bomba	Equipamento	UNID.	1,0000000	5.253,00	5.253,00
MO sem LS =>					22,96	LS =>	20,82	43,78
Valor do BDI =>					1.627,04	Valor com BDI =>		6.993,29
2	Código	Banco	Descrição	Tipo	Und	Quant.	Valor Unit	Total
Composição		COMP POÇO Próprio	Fornecimento e Instalação de Painel de Comando Elétrico de 2,0 CV, Monofásico, partida direta, completo	SEDI - SERVIÇOS DIVERSOS	UNID.	1,0000000	4.895,36	4.895,36
Composição Auxiliar	90779	SINAPI	ENGENHEIRO CIVIL DE OBRA SENIOR COM ENCARGOS COMPLEMENTARES	Livro SINAPI: Cálculos e Parâmetros	H	4,0000000	153,59	614,36
Composição Auxiliar	88255	SINAPI	AUXILIAR TÉCNICO DE ENGENHARIA COM ENCARGOS COMPLEMENTARES	Livro SINAPI: Cálculos e Parâmetros	H	8,0000000	29,71	237,68
Composição Auxiliar	88264	SINAPI	ELETRICISTA COM ENCARGOS COMPLEMENTARES	Livro SINAPI: Cálculos e Parâmetros	H	48,0000000	28,42	1.364,16
Composição Auxiliar	88247	SINAPI	AUXILIAR DE ELETRICISTA COM ENCARGOS COMPLEMENTARES	Livro SINAPI: Cálculos e Parâmetros	H	16,0000000	23,51	376,16
Insumo	Catálogo Fabricante 02	Próprio	Painel de Comando Completo Monofásico	Equipamento	UNID.	1,0000000	2.303,00	2.303,00
MO sem LS =>					1.073,91	LS =>	973,61	2.047,52
Valor do BDI =>					1.484,27	Valor com BDI =>		6.379,63
3	Código	Banco	Descrição	Tipo	Und	Quant.	Valor Unit	Total
Composição		COMP POÇO 050 Próprio	Fornecimento e instalação de Tubo edutor PVC de 1.1/2" com luva	ASTU - ASSENTAMENTO DE TUBOS E PECAS	m	1,0000000	59,46	59,46
Composição Auxiliar	88297	SINAPI	OPERADOR DE MÁQUINAS E EQUIPAMENTOS COM ENCARGOS COMPLEMENTARES	Livro SINAPI: Cálculos e Parâmetros	H	0,0890000	25,83	2,29
Composição Auxiliar	88250	SINAPI	AUXILIAR DE MECÂNICO COM ENCARGOS COMPLEMENTARES	Livro SINAPI: Cálculos e Parâmetros	H	0,3040000	21,31	6,47
Composição Auxiliar	88267	SINAPI	ENCANADOR OU BOMBEIRO HIDRÁULICO COM ENCARGOS COMPLEMENTARES	Livro SINAPI: Cálculos e Parâmetros	H	0,0890000	27,15	2,41
Insumo	00003939	SINAPI	LUVA DE FERRO GALVANIZADO, COM ROSCA BSP, DE 1 1/2"	Material	UN	0,2500000	21,78	5,44
Insumo	00003146	SINAPI	FITA VEDA ROSCA, EM PTFE, ROLO DE 18 MM X 10 M (L X C)	Material	UN	0,2500000	4,14	1,03
Insumo	00009862	SINAPI	TUBO PVC, ROSCAVEL, 1 1/2", AGUA FRIA PREDIAL	Material	M	1,0000000	32,07	32,07
Insumo	Catálogo Fabricante 03	Próprio	Equipamento para perfuração composto de máquina perfuratriz percussora completa, compatível com profundidade e acessórios, incluso mobilização e desmobilização	Equipamento	H	0,0890000	109,62	9,75
MO sem LS =>					4,38	LS =>	3,98	8,36
Valor do BDI =>					18,02	Valor com BDI =>		77,48
4	Código	Banco	Descrição	Tipo	Und	Quant.	Valor Unit	Total
Composição		COMP POÇO 051 Próprio	Fornecimento e Instalação de Cabo Chato submerso trifásico de 3 x 6 mm²	SEDI - SERVIÇOS DIVERSOS	M	1,0000000	30,94	30,94
Composição Auxiliar	88264	SINAPI	ELETRICISTA COM ENCARGOS COMPLEMENTARES	Livro SINAPI: Cálculos e Parâmetros	H	0,0893000	28,42	2,53
Composição Auxiliar	88247	SINAPI	AUXILIAR DE ELETRICISTA COM ENCARGOS COMPLEMENTARES	Livro SINAPI: Cálculos e Parâmetros	H	0,0893000	23,51	2,09
Insumo	00000408	SINAPI	ABRACADEIRA DE NYLON PARA AMARRACAO DE CABOS, COMPRIMENTO DE 390 X "4,6" MM	Material	UN	1,0000000	1,24	1,24
Insumo	00034622	SINAPI	CABO FLEXIVEL PVC 750 V, 3 CONDUTORES DE 6,0 MM2	Material	M	1,0000000	25,08	25,08
MO sem LS =>					1,73	LS =>	1,56	3,29
Valor do BDI =>					9,38	Valor com BDI =>		40,32
5	Código	Banco	Descrição	Tipo	Und	Quant.	Valor Unit	Total
Composição		COMP POÇO 052 Próprio	Barrilete (curvas e conexões)	ASTU - ASSENTAMENTO DE TUBOS E PECAS	1	1,0000000	2.728,20	2.728,20
Composição Auxiliar	88267	SINAPI	ENCANADOR OU BOMBEIRO HIDRÁULICO COM ENCARGOS COMPLEMENTARES	Livro SINAPI: Cálculos e Parâmetros	H	13,0400000	27,15	354,03
Composição Auxiliar	88247	SINAPI	AUXILIAR DE ELETRICISTA COM ENCARGOS COMPLEMENTARES	Livro SINAPI: Cálculos e Parâmetros	H	13,0400000	23,51	306,57
Insumo	00012898	SINAPI	MANOMETRO COM CAIXA EM ACO PINTADO, ESCALA "10" KGF/CM2 ("10" BAR), DIAMETRO NOMINAL DE 100 MM, CONEXAO DE 1/2"	Material	UN	1,0000000	208,56	208,56
Insumo	00010409	SINAPI	VALVULA DE RETENCAO HORIZONTAL, DE BRONZE (PN-25), 1 1/2", 400 PSI, TAMPA DE PORCA DE UNIAO, EXTREMIDADES COM ROSCA	Material	UN	1,0000000	340,98	340,98
Insumo	00010416	SINAPI	VALVULA DE RETENCAO VERTICAL, DE BRONZE (PN-16), 1 1/2", 200 PSI, EXTREMIDADES COM ROSCA	Material	UN	0,0000000	181,53	0,00
Insumo	00006010	SINAPI	REGISTRO GAVETA BRUTO EM LATAO FORJADO, BITOLA 1 1/2"	Material	UN	1,0000000	110,99	110,99

Assinado

digitalmente por

ANTÔNIO
CARLOS SILVA
DE ARAÚJO: 07646911399

ANTÔNIO
CARLOS SILVA
DE ARAÚJO: 07646911399

Obra

PERFURAÇÃO DE POÇOS E IMPLEMENTAÇÃO
DE INFRAESTRUTURA DE ABASTECIMENTO DE
ÁGUA EM LOCALIDADES DO MUNICÍPIO DE
PAES LANDIM – PI

Bancos

SINAPI - 01/2026 - Piauí
ORSE - 12/2025 - Sergipe
SEINFRA - 028 - Ceará

B.D.I.

14,02%

Material

Encargos Sociais

Desonerado:
Horista: 90,66%
Mensalista: 52,90%

Composições Analíticas - Aquisição e instalação de equipamentos de bombeamento

Composições Principais

Insumo	Código	Banco	Descrição	Tipo	Und	Quant.	Valor Unit	Total
Insumo	00006297	SINAPI	TE DE FERRO GALVANIZADO, DE 1 1/2"	Material	UN	2,0000000	39,76	79,52
Insumo	00000072	SINAPI	ADAPTADOR PVC, ROSCAVEL, COM FLANGES E ANEL DE VEDAÇÃO, 1 1/2", PARA CAIXA D'ÁGUA	Material	UN	1,0000000	51,47	51,47
Insumo	00012424	SINAPI	UNIAO DE FERRO GALVANIZADO, COM ASSENTO CONICO DE BRONZE, DE 1 1/2"	Material	UN	1,0000000	91,21	91,21
Insumo	00004209	SINAPI	NIPLE DE FERRO GALVANIZADO, COM ROSCA BSP, DE 1 1/2"	Material	UN	4,0000000	21,46	85,84
Insumo	00004893	SINAPI	PLUG OU BUJAO DE FERRO GALVANIZADO, DE 1 1/2"	Material	UN	1,0000000	13,39	13,39
Insumo	00000788	SINAPI	BUCHA DE REDUCAO DE FERRO GALVANIZADO, COM ROSCA BSP, DE 2" X 1 1/2"	Material	UN	2,0000000	26,37	52,74
Insumo	00003939	SINAPI	LUVIA DE FERRO GALVANIZADO, COM ROSCA BSP, DE 1 1/2"	Material	UN	1,0000000	21,78	21,78
Insumo	00001789	SINAPI	CURVA 90 GRAUS DE FERRO GALVANIZADO, COM ROSCA BSP FEMEA, DE 1 1/2"	Material	UN	2,0000000	75,35	150,70
Insumo	00021021	SINAPI	TUBO ACO CARBONO COM COSTURA, NBR 5580, CLASSE M, DN = 40 MM, E = 3,35 MM, *3,71* KG/M	Material	M	20,0000000	40,26	805,20
Insumo	4840	ORSE	Abraçadeira em ferro Galvanizado DN 150mm	Material	un	1,0000000	55,22	55,22
				MO sem LS =>	250,18	LS =>	226,82	MO com LS =>
				Valor do BDI =>	827,19			Valor com BDI =>

6	Código	Banco	Descrição	Tipo	Und	Quant.	Valor Unit	Total
Composição	COMP POÇO	Próprio	Transporte de equipamentos	SEDI - SERVIÇOS DIVERSOS	KM	1,0000000	7,90	7,90
Composição Auxiliar	88297	SINAPI	OPERADOR DE MÁQUINAS E EQUIPAMENTOS COM ENCARGOS COMPLEMENTARES	Livro SINAPI: Cálculos e Parâmetros	H	0,0500000	25,83	1,29
Composição Auxiliar	88252	SINAPI	AUXILIAR DE SERVIÇOS GERAIS COM ENCARGOS COMPLEMENTARES	Livro SINAPI: Cálculos e Parâmetros	H	0,0500000	22,32	1,11
Insumo	13957	ORSE	Transportes de máquinas e equipamentos por caminhão munc	Serviços	km	1,0000000	5,50	5,50
				MO sem LS =>	0,91	LS =>	0,83	MO com LS =>
				Valor do BDI =>	2,39			Valor com BDI =>

Composições Auxiliares

Composição	Código	Banco	Descrição	Tipo	Und	Quant.	Valor Unit	Total
Composição	88247	SINAPI	AUXILIAR DE ELETRICISTA COM ENCARGOS COMPLEMENTARES	Livro SINAPI: Cálculos e Parâmetros	H	1,0000000	23,51	23,51
Composição Auxiliar	95316	SINAPI	CURSO DE CAPACITAÇÃO PARA AUXILIAR DE ELETRICISTA (ENCARGOS COMPLEMENTARES) - HORISTA	Livro SINAPI: Cálculos e Parâmetros	H	1,0000000	0,57	0,57
Insumo	00000247	SINAPI	AJUDANTE DE ELETRICISTA (HORISTA)	Mão de Obra	H	1,0000000	15,46	15,46
Insumo	00037370	SINAPI	ALIMENTACAO - HORISTA (COLETADO CAIXA - ENCARGOS COMPLEMENTARES)	Material	H	1,0000000	2,49	2,49
Insumo	00037371	SINAPI	TRANSPORTE - HORISTA (COLETADO CAIXA - ENCARGOS COMPLEMENTARES)	Material	H	1,0000000	0,48	0,48
Insumo	00037372	SINAPI	EXAMES - HORISTA (COLETADO CAIXA - ENCARGOS COMPLEMENTARES)	Material	H	1,0000000	1,42	1,42
Insumo	00037373	SINAPI	SEGURO - HORISTA (COLETADO CAIXA - ENCARGOS COMPLEMENTARES)	Material	H	1,0000000	0,11	0,11
Insumo	00043460	SINAPI	FERRAMENTAS - FAMILIA ELETRICISTA - HORISTA (ENCARGOS COMPLEMENTARES - COLETADO CAIXA)	Material	H	1,0000000	1,29	1,29
Insumo	00043484	SINAPI	EPI - FAMILIA ELETRICISTA - HORISTA (ENCARGOS COMPLEMENTARES - COLETADO CAIXA)	Material	H	1,0000000	1,69	1,69
				MO sem LS =>	8,41	LS =>	7,62	MO com LS =>
				Valor do BDI =>	7,12			Valor com BDI =>

Composição	Código	Banco	Descrição	Tipo	Und	Quant.	Valor Unit	Total
Composição	88250	SINAPI	AUXILIAR DE MECÂNICO COM ENCARGOS COMPLEMENTARES	Livro SINAPI: Cálculos e Parâmetros	H	1,0000000	21,31	21,31
Composição Auxiliar	95319	SINAPI	CURSO DE CAPACITAÇÃO PARA AUXILIAR DE MECÂNICO (ENCARGOS COMPLEMENTARES) - HORISTA	Livro SINAPI: Cálculos e Parâmetros	H	1,0000000	0,17	0,17
Insumo	00000251	SINAPI	AUXILIAR DE MECANICO (HORISTA)	Mão de Obra	H	1,0000000	15,46	15,46
Insumo	00037370	SINAPI	ALIMENTACAO - HORISTA (COLETADO CAIXA - ENCARGOS COMPLEMENTARES)	Material	H	1,0000000	2,49	2,49
Insumo	00037371	SINAPI	TRANSPORTE - HORISTA (COLETADO CAIXA - ENCARGOS COMPLEMENTARES)	Material	H	1,0000000	0,48	0,48
Insumo	00037372	SINAPI	EXAMES - HORISTA (COLETADO CAIXA - ENCARGOS COMPLEMENTARES)	Material	H	1,0000000	1,42	1,42
Insumo	00037373	SINAPI	SEGURO - HORISTA (COLETADO CAIXA - ENCARGOS COMPLEMENTARES)	Material	H	1,0000000	0,11	0,11
Insumo	00043464	SINAPI	FERRAMENTAS - FAMILIA OPERADOR ESCAVADEIRA - HORISTA (ENCARGOS COMPLEMENTARES - COLETADO CAIXA)	Material	H	1,0000000	0,05	0,05
Insumo	00043488	SINAPI	EPI - FAMILIA OPERADOR ESCAVADEIRA - HORISTA (ENCARGOS COMPLEMENTARES - COLETADO CAIXA)	Material	H	1,0000000	1,13	1,13
				MO sem LS =>	8,20	LS =>	7,43	MO com LS =>
				Valor do BDI =>	6,46			Valor com BDI =>

Composição	Código	Banco	Descrição	Tipo	Und	Quant.	Valor Unit	Total
Composição	88252	SINAPI	AUXILIAR DE SERVIÇOS GERAIS COM ENCARGOS COMPLEMENTARES	Livro SINAPI: Cálculos e Parâmetros	H	1,0000000	22,32	22,32

Assinado

digitalmente por

ANTÔNIO

CARLOS SILVA

DE ARAÚJO:

DE ARAÚJO:

07646911399

Obra	Bancos	B.D.I.	Material	Encargos Sociais
PERFURAÇÃO DE POÇOS E IMPLEMENTAÇÃO DE INFRAESTRUTURA DE ABASTECIMENTO DE ÁGUA EM LOCALIDADES DO MUNICÍPIO DE PAES LANDIM – PI	SINAPI - 01/2026 - Piauí ORSE - 12/2025 - Sergipe SEINFRA - 028 - Ceará	14,02%		Desonerado: Horista: 90,66% Mensalista: 52,90%

Composições Analíticas - Aquisição e instalação de equipamentos de bombeamento									
Composições Principais									
Composição Auxiliar	95321	SINAPI	CURSO DE CAPACITAÇÃO PARA AUXILIAR DE SERVIÇOS GERAIS (ENCARGOS COMPLEMENTARES) - HORISTA	Livro SINAPI: Cálculos e Parâmetros	H	1,0000000	0,17	0,17	
Insumo	00006121	SINAPI	AUXILIAR DE SERVICOS GERAIS (HORISTA)	Mão de Obra	H	1,0000000	14,76	14,76	
Insumo	00037370	SINAPI	ALIMENTACAO - HORISTA (COLETADO CAIXA - ENCARGOS COMPLEMENTARES)	Material	H	1,0000000	2,49	2,49	
Insumo	00037371	SINAPI	TRANSPORTE - HORISTA (COLETADO CAIXA - ENCARGOS COMPLEMENTARES)	Material	H	1,0000000	0,48	0,48	
Insumo	00037372	SINAPI	EXAMES - HORISTA (COLETADO CAIXA - ENCARGOS COMPLEMENTARES)	Material	H	1,0000000	1,42	1,42	
Insumo	00037373	SINAPI	SEGURO - HORISTA (COLETADO CAIXA - ENCARGOS COMPLEMENTARES)	Material	H	1,0000000	0,11	0,11	
Insumo	00043467	SINAPI	FERRAMENTAS - FAMILIA SERVENTE - HORISTA (ENCARGOS COMPLEMENTARES - COLETADO CAIXA)	Material	H	1,0000000	1,00	1,00	
Insumo	00043491	SINAPI	EPI - FAMILIA SERVENTE - HORISTA (ENCARGOS COMPLEMENTARES - COLETADO CAIXA)	Material	H	1,0000000	1,89	1,89	
				MO sem LS =>	7,83	LS =>	7,10	MO com LS =>	14,93
				Valor do BDI =>	6,76			Valor com BDI =>	29,08

	Código	Banco	Descrição	Tipo	Und	Quant.	Valor Unit	Total	
Composição	88255	SINAPI	AUXILIAR TÉCNICO DE ENGENHARIA COM ENCARGOS COMPLEMENTARES	Livro SINAPI: Cálculos e Parâmetros	H	1,0000000	29,71	29,71	
Composição Auxiliar	95323	SINAPI	CURSO DE CAPACITAÇÃO PARA AUXILIAR TÉCNICO DE ENGENHARIA (ENCARGOS COMPLEMENTARES) - HORISTA	Livro SINAPI: Cálculos e Parâmetros	H	1,0000000	0,19	0,19	
Insumo	00000532	SINAPI	AUXILIAR TECNICO / ASSISTENTE DE ENGENHARIA (HORISTA)	Mão de Obra	H	1,0000000	23,85	23,85	
Insumo	00037370	SINAPI	ALIMENTACAO - HORISTA (COLETADO CAIXA - ENCARGOS COMPLEMENTARES)	Material	H	1,0000000	2,49	2,49	
Insumo	00037371	SINAPI	TRANSPORTE - HORISTA (COLETADO CAIXA - ENCARGOS COMPLEMENTARES)	Material	H	1,0000000	0,48	0,48	
Insumo	00037372	SINAPI	EXAMES - HORISTA (COLETADO CAIXA - ENCARGOS COMPLEMENTARES)	Material	H	1,0000000	1,42	1,42	
Insumo	00037373	SINAPI	SEGURO - HORISTA (COLETADO CAIXA - ENCARGOS COMPLEMENTARES)	Material	H	1,0000000	0,11	0,11	
Insumo	00043462	SINAPI	FERRAMENTAS - FAMILIA ENGENHEIRO CIVIL - HORISTA (ENCARGOS COMPLEMENTARES - COLETADO CAIXA)	Material	H	1,0000000	0,04	0,04	
Insumo	00043486	SINAPI	EPI - FAMILIA ENGENHEIRO CIVIL - HORISTA (ENCARGOS COMPLEMENTARES - COLETADO CAIXA)	Material	H	1,0000000	1,13	1,13	
				MO sem LS =>	12,61	LS =>	11,43	MO com LS =>	24,04
				Valor do BDI =>	9,00			Valor com BDI =>	38,71

	Código	Banco	Descrição	Tipo	Und	Quant.	Valor Unit	Total	
Composição	95316	SINAPI	CURSO DE CAPACITAÇÃO PARA AUXILIAR DE ELETRICISTA (ENCARGOS COMPLEMENTARES) - HORISTA	Livro SINAPI: Cálculos e Parâmetros	H	1,0000000	0,57	0,57	
Insumo	00000247	SINAPI	AJUDANTE DE ELETRICISTA (HORISTA)	Mão de Obra	H	0,0373200	15,46	0,57	
				MO sem LS =>	0,30	LS =>	0,27	MO com LS =>	0,57
				Valor do BDI =>	0,17			Valor com BDI =>	0,74

	Código	Banco	Descrição	Tipo	Und	Quant.	Valor Unit	Total	
Composição	95319	SINAPI	CURSO DE CAPACITAÇÃO PARA AUXILIAR DE MECÂNICO (ENCARGOS COMPLEMENTARES) - HORISTA	Livro SINAPI: Cálculos e Parâmetros	H	1,0000000	0,17	0,17	
Insumo	00000251	SINAPI	AUXILIAR DE MECANICO (HORISTA)	Mão de Obra	H	0,0115400	15,46	0,17	
				MO sem LS =>	0,09	LS =>	0,08	MO com LS =>	0,17
				Valor do BDI =>	0,05			Valor com BDI =>	0,22

	Código	Banco	Descrição	Tipo	Und	Quant.	Valor Unit	Total	
Composição	95321	SINAPI	CURSO DE CAPACITAÇÃO PARA AUXILIAR DE SERVIÇOS GERAIS (ENCARGOS COMPLEMENTARES) - HORISTA	Livro SINAPI: Cálculos e Parâmetros	H	1,0000000	0,17	0,17	
Insumo	00006121	SINAPI	AUXILIAR DE SERVICOS GERAIS (HORISTA)	Mão de Obra	H	0,0115400	14,76	0,17	
				MO sem LS =>	0,09	LS =>	0,08	MO com LS =>	0,17
				Valor do BDI =>	0,05			Valor com BDI =>	0,22

	Código	Banco	Descrição	Tipo	Und	Quant.	Valor Unit	Total	
Composição	95323	SINAPI	CURSO DE CAPACITAÇÃO PARA AUXILIAR TÉCNICO DE ENGENHARIA (ENCARGOS COMPLEMENTARES) - HORISTA	Livro SINAPI: Cálculos e Parâmetros	H	1,0000000	0,19	0,19	
Insumo	00000532	SINAPI	AUXILIAR TECNICO / ASSISTENTE DE ENGENHARIA (HORISTA)	Mão de Obra	H	0,0083100	23,85	0,19	
				MO sem LS =>	0,10	LS =>	0,09	MO com LS =>	0,19
				Valor do BDI =>	0,05			Valor com BDI =>	0,24

	Código	Banco	Descrição	Tipo	Und	Quant.	Valor Unit	Total	
Composição	95332	SINAPI	CURSO DE CAPACITAÇÃO PARA ELETRICISTA (ENCARGOS COMPLEMENTARES) - HORISTA	Livro SINAPI: Cálculos e Parâmetros	H	1,0000000	0,75	0,75	
Insumo	00002436	SINAPI	ELETRICISTA (HORISTA)	Mão de Obra	H	0,0373200	20,19	0,75	
				MO sem LS =>	0,39	LS =>	0,36	MO com LS =>	0,75
				Valor do BDI =>	0,22			Valor com BDI =>	0,97

	Código	Banco	Descrição	Tipo	Und	Quant.	Valor Unit	Total
--	--------	-------	-----------	------	-----	--------	------------	-------

Assinado digitalmente por
ANTÔNIO CARLOS SILVA
DE ARAÚJO: CARLOS SILVA
07646911399 DE ARAÚJO:
07646911399

Obra	Bancos	B.D.I.	Material	Encargos Sociais
PERFURAÇÃO DE POÇOS E IMPLEMENTAÇÃO DE INFRAESTRUTURA DE ABASTECIMENTO DE ÁGUA EM LOCALIDADES DO MUNICÍPIO DE PAES LANDIM – PI	SINAPI - 01/2026 - Piauí ORSE - 12/2025 - Sergipe SEINFRA - 028 - Ceará	14,02%		Desonerado: Horista: 90,66% Mensalista: 52,90%

Composições Analíticas - Aquisição e instalação de equipamentos de bombeamento									
Composições Principais									
Composição	95335	SINAPI	CURSO DE CAPACITAÇÃO PARA ENCANADOR OU BOMBEIRO HIDRÁULICO (ENCARGOS COMPLEMENTARES) - HORISTA	Livro SINAPI: Cálculos e Parâmetros	H	1,0000000	0,36		0,36
Insumo	00002696	SINAPI	ENCANADOR OU BOMBEIRO HIDRAULICO (HORISTA)	Mão de Obra	H	0,0179800	20,19		0,36
MO sem LS =>					0,19	LS =>	0,17	MO com LS =>	0,36

Assinado digitalmente por
ANTÔNIO CARLOS SILVA
DE ARAÚJO: CARLOS SILVA
07646911399 DE ARAÚJO:
07646911399

Obra

PERFURAÇÃO DE POÇOS E IMPLEMENTAÇÃO
DE INFRAESTRUTURA DE ABASTECIMENTO DE
ÁGUA EM LOCALIDADES DO MUNICÍPIO DE
PAES LANDIM – PI

Bancos

SINAPI - 01/2026 - Piauí
ORSE - 12/2025 - Sergipe
SEINFRA - 028 - Ceará

B.D.I.

14,02%

Material

Encargos Sociais

Desonerado:
Horista: 90,66%
Mensalista: 52,90%

Composições Analíticas - Aquisição e instalação de equipamentos de bombeamento

Composições Principais

Valor do BDI => 0,10 Valor com BDI => 0,46

	Código	Banco	Descrição	Tipo	Und	Quant.	Valor Unit	Total	
Composição	95404	SINAPI	CURSO DE CAPACITAÇÃO PARA ENGENHEIRO CIVIL DE OBRA SÊNIOR (ENCARGOS COMPLEMENTARES) - HORISTA	Livro SINAPI: Cálculos e Parâmetros	H	1,0000000	2,15	2,15	
Insumo	00002708	SINAPI	ENGENHEIRO CIVIL DE OBRA SENIOR (HORISTA)	Mão de Obra	H	0,0147600	146,25	2,15	
MO sem LS =>					1,13	LS =>	1,02	MO com LS =>	2,15
Valor do BDI =>					0,65	Valor com BDI =>			2,80

	Código	Banco	Descrição	Tipo	Und	Quant.	Valor Unit	Total	
Composição	95360	SINAPI	CURSO DE CAPACITAÇÃO PARA OPERADOR DE MÁQUINAS E EQUIPAMENTOS (ENCARGOS COMPLEMENTARES) - HORISTA	Livro SINAPI: Cálculos e Parâmetros	H	1,0000000	0,22	0,22	
Insumo	00004230	SINAPI	OPERADOR DE MAQUINAS E TRATORES DIVERSOS - TERRAPLANAGEM (HORISTA)	Mão de Obra	H	0,0115400	19,93	0,22	
MO sem LS =>					0,12	LS =>	0,10	MO com LS =>	0,22
Valor do BDI =>					0,06	Valor com BDI =>			0,28

	Código	Banco	Descrição	Tipo	Und	Quant.	Valor Unit	Total	
Composição	88264	SINAPI	ELETRICISTA COM ENCARGOS COMPLEMENTARES	Livro SINAPI: Cálculos e Parâmetros	H	1,0000000	28,42	28,42	
Composição Auxiliar	95332	SINAPI	CURSO DE CAPACITAÇÃO PARA ELETRICISTA (ENCARGOS COMPLEMENTARES) - HORISTA	Livro SINAPI: Cálculos e Parâmetros	H	1,0000000	0,75	0,75	
Insumo	00002436	SINAPI	ELETRICISTA (HORISTA)	Mão de Obra	H	1,0000000	20,19	20,19	
Insumo	00037370	SINAPI	ALIMENTACAO - HORISTA (COLETADO CAIXA - ENCARGOS COMPLEMENTARES)	Material	H	1,0000000	2,49	2,49	
Insumo	00037371	SINAPI	TRANSPORTE - HORISTA (COLETADO CAIXA - ENCARGOS COMPLEMENTARES)	Material	H	1,0000000	0,48	0,48	
Insumo	00037372	SINAPI	EXAMES - HORISTA (COLETADO CAIXA - ENCARGOS COMPLEMENTARES)	Material	H	1,0000000	1,42	1,42	
Insumo	00037373	SINAPI	SEGURO - HORISTA (COLETADO CAIXA - ENCARGOS COMPLEMENTARES)	Material	H	1,0000000	0,11	0,11	
Insumo	00043460	SINAPI	FERRAMENTAS - FAMILIA ELETRICISTA - HORISTA (ENCARGOS COMPLEMENTARES - COLETADO CAIXA)	Material	H	1,0000000	1,29	1,29	
Insumo	00043484	SINAPI	EPI - FAMILIA ELETRICISTA - HORISTA (ENCARGOS COMPLEMENTARES - COLETADO CAIXA)	Material	H	1,0000000	1,69	1,69	
MO sem LS =>					10,98	LS =>	9,96	MO com LS =>	20,94
Valor do BDI =>					8,61	Valor com BDI =>			37,03

	Código	Banco	Descrição	Tipo	Und	Quant.	Valor Unit	Total	
Composição	88267	SINAPI	ENCANADOR OU BOMBEIRO HIDRÁULICO COM ENCARGOS COMPLEMENTARES	Livro SINAPI: Cálculos e Parâmetros	H	1,0000000	27,15	27,15	
Composição Auxiliar	95335	SINAPI	CURSO DE CAPACITAÇÃO PARA ENCANADOR OU BOMBEIRO HIDRÁULICO (ENCARGOS COMPLEMENTARES) - HORISTA	Livro SINAPI: Cálculos e Parâmetros	H	1,0000000	0,36	0,36	
Insumo	00002696	SINAPI	ENCANADOR OU BOMBEIRO HIDRAULICO (HORISTA)	Mão de Obra	H	1,0000000	20,19	20,19	
Insumo	00037370	SINAPI	ALIMENTACAO - HORISTA (COLETADO CAIXA - ENCARGOS COMPLEMENTARES)	Material	H	1,0000000	2,49	2,49	
Insumo	00037371	SINAPI	TRANSPORTE - HORISTA (COLETADO CAIXA - ENCARGOS COMPLEMENTARES)	Material	H	1,0000000	0,48	0,48	
Insumo	00037372	SINAPI	EXAMES - HORISTA (COLETADO CAIXA - ENCARGOS COMPLEMENTARES)	Material	H	1,0000000	1,42	1,42	
Insumo	00037373	SINAPI	SEGURO - HORISTA (COLETADO CAIXA - ENCARGOS COMPLEMENTARES)	Material	H	1,0000000	0,11	0,11	
Insumo	00043461	SINAPI	FERRAMENTAS - FAMILIA ENCANADOR - HORISTA (ENCARGOS COMPLEMENTARES - COLETADO CAIXA)	Material	H	1,0000000	0,58	0,58	
Insumo	00043485	SINAPI	EPI - FAMILIA ENCANADOR - HORISTA (ENCARGOS COMPLEMENTARES - COLETADO CAIXA)	Material	H	1,0000000	1,52	1,52	
MO sem LS =>					10,78	LS =>	9,77	MO com LS =>	20,55
Valor do BDI =>					8,23	Valor com BDI =>			35,38

	Código	Banco	Descrição	Tipo	Und	Quant.	Valor Unit	Total	
Composição	90779	SINAPI	ENGENHEIRO CIVIL DE OBRA SENIOR COM ENCARGOS COMPLEMENTARES	Livro SINAPI: Cálculos e Parâmetros	H	1,0000000	153,59	153,59	
Composição Auxiliar	95404	SINAPI	CURSO DE CAPACITAÇÃO PARA ENGENHEIRO CIVIL DE OBRA SÊNIOR (ENCARGOS COMPLEMENTARES) - HORISTA	Livro SINAPI: Cálculos e Parâmetros	H	1,0000000	2,15	2,15	
Insumo	00002708	SINAPI	ENGENHEIRO CIVIL DE OBRA SENIOR (HORISTA)	Mão de Obra	H	1,0000000	146,25	146,25	
Insumo	00037370	SINAPI	ALIMENTACAO - HORISTA (COLETADO CAIXA - ENCARGOS COMPLEMENTARES)	Material	H	1,0000000	2,49	2,49	
Insumo	00037372	SINAPI	EXAMES - HORISTA (COLETADO CAIXA - ENCARGOS COMPLEMENTARES)	Material	H	1,0000000	1,42	1,42	
Insumo	00037373	SINAPI	SEGURO - HORISTA (COLETADO CAIXA - ENCARGOS COMPLEMENTARES)	Material	H	1,0000000	0,11	0,11	
Insumo	00043462	SINAPI	FERRAMENTAS - FAMILIA ENGENHEIRO CIVIL - HORISTA (ENCARGOS COMPLEMENTARES - COLETADO CAIXA)	Material	H	1,0000000	0,04	0,04	
Insumo	00043486	SINAPI	EPI - FAMILIA ENGENHEIRO CIVIL - HORISTA (ENCARGOS COMPLEMENTARES - COLETADO CAIXA)	Material	H	1,0000000	1,13	1,13	
MO sem LS =>					77,83	LS =>	70,57	MO com LS =>	148,40
Valor do BDI =>					46,56	Valor com BDI =>			200,15

Assinado

digitalmente por

ANTÔNIO
CARLOS SILVA
DE ARAÚJO:
07646911399ANTÔNIO
CARLOS SILVA
DE ARAÚJO:
07646911399

Obra **Bancos** **B.D.I.** **Material** **Encargos Sociais**

PERFURAÇÃO DE POÇOS E IMPLEMENTAÇÃO DE INFRAESTRUTURA DE ABASTECIMENTO DE ÁGUA EM LOCALIDADES DO MUNICÍPIO DE PAES LANDIM – PI

SINAPI - 01/2026 - Piauí
ORSE - 12/2025 - Sergipe
SEINFRA - 028 - Ceará

Desonerado:
Horista: 90,66%
Mensalista: 52,90%

Composições Analíticas - Aquisição e instalação de equipamentos de bombeamento							
Composições Principais							
	Código Banco	Descrição	Tipo	Und	Quant.	Valor Unit	Total
Composição	88297 SINAPI	OPERADOR DE MÁQUINAS E EQUIPAMENTOS COM ENCARGOS COMPLEMENTARES	Livro SINAPI: Cálculos e Parâmetros	H	1,0000000	25,83	25,83
Composição Auxiliar	95360 SINAPI	CURSO DE CAPACITAÇÃO PARA OPERADOR DE MÁQUINAS E EQUIPAMENTOS (ENCARGOS COMPLEMENTARES) - HORISTA	Livro SINAPI: Cálculos e Parâmetros	H	1,0000000	0,22	0,22
Insumo	00004230 SINAPI	OPERADOR DE MÁQUINAS E TRATORES DIVERSOS - TERRAPLANAGEM (HORISTA)	Mão de Obra	H	1,0000000	19,93	19,93
Insumo	00037370 SINAPI	ALIMENTACAO - HORISTA (COLETADO CAIXA - ENCARGOS COMPLEMENTARES)	Material	H	1,0000000	2,49	2,49
Insumo	00037371 SINAPI	TRANSPORTE - HORISTA (COLETADO CAIXA - ENCARGOS COMPLEMENTARES)	Material	H	1,0000000	0,48	0,48
Insumo	00037372 SINAPI	EXAMES - HORISTA (COLETADO CAIXA - ENCARGOS COMPLEMENTARES)	Material	H	1,0000000	1,42	1,42
Insumo	00037373 SINAPI	SEGURO - HORISTA (COLETADO CAIXA - ENCARGOS COMPLEMENTARES)	Material	H	1,0000000	0,11	0,11
Insumo	00043464 SINAPI	FERRAMENTAS - FAMILIA OPERADOR ESCAVADEIRA - HORISTA (ENCARGOS COMPLEMENTARES - COLETADO CAIXA)	Material	H	1,0000000	0,05	0,05
Insumo	00043488 SINAPI	EPI - FAMILIA OPERADOR ESCAVADEIRA - HORISTA (ENCARGOS COMPLEMENTARES - COLETADO CAIXA)	Material	H	1,0000000	1,13	1,13
				MO sem LS =>	10,57	LS =>	9,58
				Valor do BDI =>	7,83	MO com LS =>	20,15
						Valor com BDI =>	33,66
						Total do BDI	6.195,38
						Total Geral	26.641,07

Assinado digitalmente por
ANTÔNIO CARLOS SILVA
DE ARAÚJO: CARLOS SILVA
07646911399 DE ARAÚJO:
07646911399

Obra
PERFURAÇÃO DE POÇOS E IMPLEMENTAÇÃO
DE INFRAESTRUTURA DE ABASTECIMENTO DE
ÁGUA EM LOCALIDADES DO MUNICÍPIO DE
PAES LANDIM – PI

Bancos
SINAPI - 01/2026 - Piauí
ORSE - 12/2025 - Sergipe
SEINFRA - 028 - Ceará

B.D.I.
30,32% **Padrão**

Encargos Sociais
Desonerado:
Horista: 90,66%
Mensalista: 52,90%

Composições Analíticas - Casa de Comando										
Composições Principais										
1.1	Código	Banco	Descrição	Tipo	Und	Quant.	Valor Unit	Total		
Composição	73948/016	SINAPI	LIMPEZA MANUAL DO TERRENO (C/ RASPAGEM SUPERFICIAL)	SEDI - SERVIÇOS DIVERSOS	m²	1,0000000	5,91	5,91		
Composição Auxiliar	88316	SINAPI	SERVENTE COM ENCARGOS COMPLEMENTARES	Livro SINAPI: Cálculos e Parâmetros	H	0,2500000	23,66	5,91		
					MO sem LS =>	2,13	LS =>	1,93	MO com LS =>	4,06
					Valor do BDI =>	1,79			Valor com BDI =>	7,70
2.1	Código	Banco	Descrição	Tipo	Und	Quant.	Valor Unit	Total		
Composição	COMP. PRÓPIA POÇO 04	Próprio	ESCAVAÇÃO MANUAL DE VALA/CAVA EM MATERIAL DE 1A CATEGORIA, PROFUNDIDADE ATÉ 1.0 m	MOVT - MOVIMENTO DE TERRA	M³	1,0000000	54,41	54,41		
Composição Auxiliar	88316	SINAPI	SERVENTE COM ENCARGOS COMPLEMENTARES	Livro SINAPI: Cálculos e Parâmetros	H	2,3000000	23,66	54,41		
					MO sem LS =>	19,63	LS =>	17,79	MO com LS =>	37,42
					Valor do BDI =>	16,49			Valor com BDI =>	70,90
3.1	Código	Banco	Descrição	Tipo	Und	Quant.	Valor Unit	Total		
Composição	95240	SINAPI	LASTRO DE CONCRETO MAGRO, APLICADO EM PISOS, LAJES SOBRE SOLO OU RADIER, ESPESSURA DE 3 CM. AF. 01/2024	Lastro	m²	1,0000000	24,38	24,38		
Composição Auxiliar	88309	SINAPI	PEDREIRO COM ENCARGOS COMPLEMENTARES	Livro SINAPI: Cálculos e Parâmetros	H	0,1631000	29,47	4,80		
Composição Auxiliar	88316	SINAPI	SERVENTE COM ENCARGOS COMPLEMENTARES	Livro SINAPI: Cálculos e Parâmetros	H	0,0444000	23,66	1,05		
Composição Auxiliar	94968	SINAPI	CONCRETO MAGRO PARA LASTRO, TRAÇO 1:4,5:4,5 (EM MASSA SECA DE CIMENTO/ AREIA MÉDIA/ BRITA 1) - PREPARO MECÂNICO COM BETONEIRA 600 L. AF. 05/2021	Produção de Concreto	m³	0,0339000	546,87	18,53		
					MO sem LS =>	3,40	LS =>	3,09	MO com LS =>	6,49
					Valor do BDI =>	7,39			Valor com BDI =>	31,77
3.2	Código	Banco	Descrição	Tipo	Und	Quant.	Valor Unit	Total		
Composição	COMP. PRÓPIA POÇO 13	Próprio	EMBASAMENTO C/PEDRA ARGAMASSADA UTILIZANDO ARG.CIM/AREIA 1:4	FUES - FUNDAÇÕES E ESTRUTURAS	M³	1,0000000	756,30	756,30		
Composição Auxiliar	87316	SINAPI	ARGAMASSA TRAÇO 1:4 (EM VOLUME DE CIMENTO E AREIA GROSSA ÚMIDA) PARA CHAPISCO CONVENCIONAL, PREPARO MECÂNICO COM BETONEIRA 400 L. AF. 08/2019	Argamassas	m³	0,3000000	600,65	180,19		
Composição Auxiliar	88309	SINAPI	PEDREIRO COM ENCARGOS COMPLEMENTARES	Livro SINAPI: Cálculos e Parâmetros	H	6,0000000	29,47	176,82		
Composição Auxiliar	88316	SINAPI	SERVENTE COM ENCARGOS COMPLEMENTARES	Livro SINAPI: Cálculos e Parâmetros	H	6,0000000	23,66	141,96		
Insumo	00004730	SINAPI	PEDRA DE MAO OU PEDRA RACHAO PARA ARRIMO/FUNDAÇAO (POSTO PEDREIRA/FORNECEDOR, SEM FRETE)	Material	m³	1,1000000	233,94	257,33		
					MO sem LS =>	137,09	LS =>	124,28	MO com LS =>	261,37
					Valor do BDI =>	229,31			Valor com BDI =>	985,61
3.3	Código	Banco	Descrição	Tipo	Und	Quant.	Valor Unit	Total		
Composição	101166	SINAPI	ALVENARIA DE EMBASAMENTO COM BLOCO ESTRUTURAL DE CERÂMICA, DE 14X19X29CM E ARGAMASSA DE ASSENTAMENTO COM PREPARO EM BETONEIRA. AF. 05/2020	Alvenarias Diversas	m³	1,0000000	736,86	736,86		
Composição Auxiliar	87292	SINAPI	ARGAMASSA TRAÇO 1:2:8 (EM VOLUME DE CIMENTO, CAL E AREIA MÉDIA ÚMIDA) PARA EMBOÇO/MASSA ÚNICA/ASSENTAMENTO DE ALVENARIA DE VEDAÇÃO, PREPARO MECÂNICO COM BETONEIRA 400 L. AF. 08/2019	Argamassas	m³	0,1300000	675,57	87,82		
Composição Auxiliar	88309	SINAPI	PEDREIRO COM ENCARGOS COMPLEMENTARES	Livro SINAPI: Cálculos e Parâmetros	H	8,3440000	29,47	245,89		
Composição Auxiliar	88316	SINAPI	SERVENTE COM ENCARGOS COMPLEMENTARES	Livro SINAPI: Cálculos e Parâmetros	H	4,1720000	23,66	98,70		
Insumo	00034586	SINAPI	BLOCO ESTRUTURAL CERAMICO DE 14 X 19 X 29 CM (L X A X C) E 6,0 MPA	Material	UN	122,2700000	2,49	304,45		
					MO sem LS =>	139,66	LS =>	126,62	MO com LS =>	266,28
					Valor do BDI =>	223,41			Valor com BDI =>	960,27
4.1	Código	Banco	Descrição	Tipo	Und	Quant.	Valor Unit	Total		
Composição	93204	SINAPI	CINTA DE AMARRAÇÃO DE ALVENARIA MOLDADA IN LOCO EM CONCRETO. AF. 03/2016	FUES - FUNDAÇÕES E ESTRUTURAS	M	1,0000000	62,34	62,34		
Composição Auxiliar	88309	SINAPI	PEDREIRO COM ENCARGOS COMPLEMENTARES	Livro SINAPI: Cálculos e Parâmetros	H	0,3600000	29,47	10,60		
Composição Auxiliar	88316	SINAPI	SERVENTE COM ENCARGOS COMPLEMENTARES	Livro SINAPI: Cálculos e Parâmetros	H	0,1800000	23,66	4,25		
Composição Auxiliar	92270	SINAPI	FABRICAÇÃO DE FÓRMA PARA VIGAS, COM MADEIRA SERRADA, E = 25 MM. AF. 09/2020	Fórmas para Estruturas de Concreto Armado	m²	0,2000000	143,82	28,76		
Composição Auxiliar	92802	SINAPI	CORTE E DOBRA DE AÇO CA-50, DIÂMETRO DE 8,0 MM. AF. 06/2022	Armação para Estruturas de Concreto Armado	KG	0,7900000	9,16	7,23		
Composição Auxiliar	94970	SINAPI	CONCRETO FCK = 20MPA, TRAÇO 1:2,7:3 (EM MASSA SECA DE CIMENTO/ AREIA MÉDIA/ BRITA 1) - PREPARO MECÂNICO COM BETONEIRA 600 L. AF. 05/2021	Produção de Concreto	m³	0,0154000	659,37	10,15		
Insumo	00002692	SINAPI	DESMOLDANTE PROTETOR PARA FORMAS DE MADEIRA, DE BASE OLEOSA EMULSIONADA EM ÁGUA	Material	L	0,0035000	9,88	0,03		

Assinado
digitalmente por
ANTÔNIO
CARLOS SILVA
DE ARAÚJO:
07646911399

CARLOS SILVA
DE ARAÚJO:
07646911399

Obra **Bancos** **B.D.I.** **Padrão** **Encargos Sociais**

PERFURAÇÃO DE POÇOS E IMPLEMENTAÇÃO DE INFRAESTRUTURA DE ABASTECIMENTO DE ÁGUA EM LOCALIDADES DO MUNICÍPIO DE PAES LANDIM – PI **SINAPI - 01/2026 - Piauí** **30,32%** **Desonerado:** **ORSE - 12/2025 - Sergipe** **Horista: 90,66%** **SEINFRA - 028 - Ceará** **Mensalista: 52,90%**

Composições Analíticas - Casa de Comando							
Composições Principais							
Insumo	00039017	SINAPI	ESPACADOR / DISTANCIADOR CIRCULAR COM ENTRADA LATERAL, EM PLASTICO, PARA VERGALHAO *4,2 A 12,5* MM, COBRIMENTO 20 MM	Material	UN	6,0000000	1,32
				MO sem LS =>	9,16	LS =>	17,47
				Valor do BDI =>	18,90	MO com LS =>	81,24
						Valor com BDI =>	

4.2	Código Banco	Descrição	Tipo	Und	Quant.	Valor Unit	Total
Composição	95957 SINAPI	(COMPOSIÇÃO REPRESENTATIVA) EXECUÇÃO DE ESTRUTURAS DE CONCRETO ARMADO, PARA EDIFICAÇÃO INSTITUCIONAL TERREA, FCK = 25 MPA. AF. 01/2017	FUES - FUNDAÇÕES E ESTRUTURAS	m³	1,0000000	3.225,45	3.225,45
Composição Auxiliar	103673 SINAPI	LANÇAMENTO COM USO DE BOMBA, ADENSAMENTO E ACABAMENTO DE CONCRETO EM ESTRUTURAS. AF. 02/2022	Concretagem para Estruturas de Concreto Armado	m³	1,0000000	45,04	45,04
Composição Auxiliar	92415 SINAPI	MONTAGEM E DESMONTAGEM DE FÔRMA DE PILARES RETANGULARES E ESTRUTURAS SIMILARES, PÉ-DIREITO SIMPLES, EM CHAPA DE MADEIRA COMPENSADA RESINADA, 2 UTILIZAÇÕES. AF. 09/2020	Fôrmas para Estruturas de Concreto Armado	m²	1,9300000	148,08	285,79
Composição Auxiliar	92451 SINAPI	MONTAGEM E DESMONTAGEM DE FÔRMA DE VIGA, ESCORAMENTO COM GARFO DE MADEIRA, PÉ-DIREITO SIMPLES, EM CHAPA DE MADEIRA RESINADA, 2 UTILIZAÇÕES. AF. 09/2020	Fôrmas para Estruturas de Concreto Armado	m²	2,2400000	208,66	467,39
Composição Auxiliar	92510 SINAPI	MONTAGEM E DESMONTAGEM DE FÔRMA DE LAJE MACIÇA, PÉ-DIREITO SIMPLES, EM CHAPA DE MADEIRA COMPENSADA RESINADA, 2 UTILIZAÇÕES. AF. 09/2020	Fôrmas para Estruturas de Concreto Armado	m²	4,9700000	70,38	349,78
Composição Auxiliar	92759 SINAPI	ARMAÇÃO DE PILAR OU VIGA DE ESTRUTURA CONVENCIONAL DE CONCRETO ARMADO UTILIZANDO AÇO CA-60 DE 5,0 MM - MONTAGEM. AF. 06/2022	Armação para Estruturas de Concreto Armado	KG	4,0500000	13,67	55,36
Composição Auxiliar	92760 SINAPI	ARMAÇÃO DE PILAR OU VIGA DE ESTRUTURA CONVENCIONAL DE CONCRETO ARMADO UTILIZANDO AÇO CA-50 DE 6,3 MM - MONTAGEM. AF. 06/2022	Armação para Estruturas de Concreto Armado	KG	2,3000000	12,65	29,09
Composição Auxiliar	92761 SINAPI	ARMAÇÃO DE PILAR OU VIGA DE ESTRUTURA CONVENCIONAL DE CONCRETO ARMADO UTILIZANDO AÇO CA-50 DE 8,0 MM - MONTAGEM. AF. 06/2022	Armação para Estruturas de Concreto Armado	KG	1,6000000	11,71	18,73
Composição Auxiliar	92762 SINAPI	ARMAÇÃO DE PILAR OU VIGA DE ESTRUTURA CONVENCIONAL DE CONCRETO ARMADO UTILIZANDO AÇO CA-50 DE 10,0 MM - MONTAGEM. AF. 06/2022	Armação para Estruturas de Concreto Armado	KG	12,7300000	10,34	131,62
Composição Auxiliar	92763 SINAPI	ARMAÇÃO DE PILAR OU VIGA DE ESTRUTURA CONVENCIONAL DE CONCRETO ARMADO UTILIZANDO AÇO CA-50 DE 12,5 MM - MONTAGEM. AF. 06/2022	Armação para Estruturas de Concreto Armado	KG	5,8600000	8,65	50,68
Composição Auxiliar	92764 SINAPI	ARMAÇÃO DE PILAR OU VIGA DE ESTRUTURA CONVENCIONAL DE CONCRETO ARMADO UTILIZANDO AÇO CA-50 DE 16,0 MM - MONTAGEM. AF. 06/2022	Armação para Estruturas de Concreto Armado	KG	8,3800000	8,31	69,63
Composição Auxiliar	92765 SINAPI	ARMAÇÃO DE PILAR OU VIGA DE ESTRUTURA CONVENCIONAL DE CONCRETO ARMADO UTILIZANDO AÇO CA-50 DE 20,0 MM - MONTAGEM. AF. 06/2022	Armação para Estruturas de Concreto Armado	KG	8,4600000	9,42	79,69
Composição Auxiliar	92766 SINAPI	ARMAÇÃO DE PILAR OU VIGA DE ESTRUTURA CONVENCIONAL DE CONCRETO ARMADO UTILIZANDO AÇO CA-50 DE 25,0 MM - MONTAGEM. AF. 06/2022	Armação para Estruturas de Concreto Armado	KG	1,7500000	9,30	16,27
Composição Auxiliar	92768 SINAPI	ARMAÇÃO DE LAJE DE ESTRUTURA CONVENCIONAL DE CONCRETO ARMADO UTILIZANDO AÇO CA-60 DE 5,0 MM - MONTAGEM. AF. 06/2022	Armação para Estruturas de Concreto Armado	KG	3,2800000	13,09	42,93
Composição Auxiliar	92769 SINAPI	ARMAÇÃO DE LAJE DE ESTRUTURA CONVENCIONAL DE CONCRETO ARMADO UTILIZANDO AÇO CA-50 DE 6,3 MM - MONTAGEM. AF. 06/2022	Armação para Estruturas de Concreto Armado	KG	14,5700000	12,08	176,00
Composição Auxiliar	92770 SINAPI	ARMAÇÃO DE LAJE DE ESTRUTURA CONVENCIONAL DE CONCRETO ARMADO UTILIZANDO AÇO CA-50 DE 8,0 MM - MONTAGEM. AF. 06/2022	Armação para Estruturas de Concreto Armado	KG	11,4400000	11,17	127,78
Composição Auxiliar	92771 SINAPI	ARMAÇÃO DE LAJE DE ESTRUTURA CONVENCIONAL DE CONCRETO ARMADO UTILIZANDO AÇO CA-50 DE 10,0 MM - MONTAGEM. AF. 06/2022	Armação para Estruturas de Concreto Armado	KG	9,9700000	9,86	98,30
Composição Auxiliar	92772 SINAPI	ARMAÇÃO DE LAJE DE ESTRUTURA CONVENCIONAL DE CONCRETO ARMADO UTILIZANDO AÇO CA-50 DE 12,5 MM - MONTAGEM. AF. 06/2022	Armação para Estruturas de Concreto Armado	KG	5,0900000	8,21	41,78
Composição Auxiliar	96533 SINAPI	FABRICAÇÃO, MONTAGEM E DESMONTAGEM DE FÔRMA PARA VIGA BALDRAME, EM MADEIRA SERRADA, E=25 MM, 2 UTILIZAÇÕES. AF. 01/2024	Fundações Rasas (Blocos, Sapatas, Vigas Baldrame)	m²	2,8500000	103,23	294,20
Composição Auxiliar	96543 SINAPI	ARMAÇÃO DE BLOCO UTILIZANDO AÇO CA-60 DE 5 MM - MONTAGEM. AF. 01/2024	Fundações Rasas (Blocos, Sapatas, Vigas Baldrame)	KG	1,0700000	19,82	21,20
Composição Auxiliar	96544 SINAPI	ARMAÇÃO DE BLOCO UTILIZANDO AÇO CA-50 DE 6,3 MM - MONTAGEM. AF. 01/2024	Fundações Rasas (Blocos, Sapatas, Vigas Baldrame)	KG	0,0900000	17,53	1,57
Composição Auxiliar	96545 SINAPI	ARMAÇÃO DE BLOCO UTILIZANDO AÇO CA-50 DE 8 MM - MONTAGEM. AF. 01/2024	Fundações Rasas (Blocos, Sapatas, Vigas Baldrame)	KG	2,8500000	15,57	44,37
Composição Auxiliar	96546 SINAPI	ARMAÇÃO DE BLOCO UTILIZANDO AÇO CA-50 DE 10 MM - MONTAGEM. AF. 01/2024	Fundações Rasas (Blocos, Sapatas, Vigas Baldrame)	KG	6,6000000	13,48	88,96

Assinado digitalmente por
ANTÔNIO CARLOS SILVA
DE ARAÚJO: CARLOS SILVA
07646911399 DE ARAÚJO:
07646911399

Obra

PERFURAÇÃO DE POÇOS E IMPLEMENTAÇÃO
DE INFRAESTRUTURA DE ABASTECIMENTO DE
ÁGUA EM LOCALIDADES DO MUNICÍPIO DE
PAES LANDIM – PI

Bancos

SINAPI - 01/2026 - Piauí
ORSE - 12/2025 - Sergipe
SEINFRA - 028 - Ceará

B.D.I.

30,32%

Padrão

Encargos Sociais

Desonerado:
Horista: 90,66%
Mensalista: 52,90%

Composições Analíticas - Casa de Comando

Composições Principais								
Composição Auxiliar	96547	SINAPI	ARMAÇÃO DE BLOCO, VIGA BALDRAME OU SAPATA UTILIZANDO AÇO CA-50 DE 12,5 MM - MONTAGEM. AF. 06/2017	FUES - FUNDAÇÕES E ESTRUTURAS	KG	1,3200000	10,28	13,56
Insumo	00001527	SINAPI	CONCRETO USINADO BOMBEAVEL, CLASSE DE RESISTENCIA C25, BRITA 0 E 1, SLUMP = 100 +/- 20 MM, COM BOMBEAMENTO (DISPONIBILIZAÇÃO DE BOMBA), SEM O	Material	m³	1,1030000	612,63	675,73
MO sem LS =>					322,32	LS =>	292,22	MO com LS =>
Valor do BDI =>					977,95	Valor com BDI =>		

5.1	Código	Banco	Descrição	Tipo	Und	Quant.	Valor Unit	Total
Composição	87478	SINAPI	ALVENARIA DE VEDAÇÃO DE BLOCOS CERÂMICOS FURADOS NA VERTICAL DE 9X19X39CM (ESPESSURA 9CM) DE PAREDES COM ÁREA LÍQUIDA MAIOR OU IGUAL A 6M² SEM VÃOS E ARGAMASSA DE ASSENTAMENTO COM PREPARO MANUAL. AF. 06/2014	PARE - PAREDES/PAINEIS	m²	1,0000000	62,54	62,54
Composição Auxiliar	87369	SINAPI	ARGAMASSA TRAÇO 1:2:8 (EM VOLUME DE CIMENTO, CAL E AREIA MÉDIA ÚMIDA) PARA EMBOÇO/MASSA ÚNICA/ASSENTAMENTO DE ALVENARIA DE VEDAÇÃO, PREPARO MANUAL. AF. 08/2019	Argamassas	m³	0,0104000	801,30	8,33
Composição Auxiliar	88309	SINAPI	PEDREIRO COM ENCARGOS COMPLEMENTARES	Livro SINAPI: Cálculos e Parâmetros	H	0,4800000	29,47	14,14
Composição Auxiliar	88316	SINAPI	SERVENTE COM ENCARGOS COMPLEMENTARES	Livro SINAPI: Cálculos e Parâmetros	H	0,2400000	23,66	5,67
Insumo	00034557	SINAPI	TELA DE AÇO SOLDADA GALVANIZADA/ZINCADA PARA ALVENARIA, FIO D = *1,20 A 1,70* MM, MALHA 15 X 15 MM, (C X L) *50 X 7,5* CM	Material	M	0,4200000	2,30	0,96
Insumo	00037395	SINAPI	PINO DE AÇO COM FURO, HASTE = 27 MM (AÇO DIRETA)	Material	CENTO	0,0050000	41,93	0,20
Insumo	00037592	SINAPI	BLOCO CERÂMICO / TIJOLO VAZADO PARA ALVENARIA DE VEDAÇÃO, FUROS NA VERTICAL DE 9 X 19 X 39 CM (L X A X C)	Material	UN	13,3500000	2,49	33,24
MO sem LS =>					8,63	LS =>	7,82	MO com LS =>
Valor do BDI =>					18,96	Valor com BDI =>		

5.2	Código	Banco	Descrição	Tipo	Und	Quant.	Valor Unit	Total
Composição	COMP. PRÓPIA POÇO 15	Próprio	COBOGO DE CONCRETO (ELEMENTO VAZADO), 7X50X50CM, ASSENTADO COM ARGAMASSA TRAÇO 1:4 (CIMENTO E AREIA)	ASTU - ASSENTAMENTO DE TUBOS E PECAS	M²	1,0000000	172,99	172,99
Composição Auxiliar	88309	SINAPI	PEDREIRO COM ENCARGOS COMPLEMENTARES	Livro SINAPI: Cálculos e Parâmetros	H	0,8500000	29,47	25,04
Composição Auxiliar	88316	SINAPI	SERVENTE COM ENCARGOS COMPLEMENTARES	Livro SINAPI: Cálculos e Parâmetros	H	0,8500000	23,66	20,11
Composição Auxiliar	88631	SINAPI	ARGAMASSA TRAÇO 1:4 (EM VOLUME DE CIMENTO E AREIA MÉDIA ÚMIDA), PREPARO MANUAL. AF. 08/2019	Argamassas	m³	0,0048000	726,09	3,48
Insumo	00000665	SINAPI	ELEMENTO VAZADO DE CONCRETO, QUADRICULADO, 16 FUROS *50 X 50 X 7* CM	Material	UN	4,0000000	31,09	124,36
MO sem LS =>					17,51	LS =>	15,87	MO com LS =>
Valor do BDI =>					52,45	Valor com BDI =>		

6.1	Código	Banco	Descrição	Tipo	Und	Quant.	Valor Unit	Total
Composição	94201	SINAPI	TELHAMENTO COM TELHA CERÂMICA CAPA-CANAL, TIPO COLONIAL, COM ATÉ 2 ÁGUAS, INCLUSO TRANSPORTE VERTICAL. AF. 07/2019	Telhamento para Cobertura	m²	1,0000000	45,36	45,36
Composição Auxiliar	88316	SINAPI	SERVENTE COM ENCARGOS COMPLEMENTARES	Livro SINAPI: Cálculos e Parâmetros	H	0,3990000	23,66	9,44
Composição Auxiliar	88323	SINAPI	TELHADISTA COM ENCARGOS COMPLEMENTARES	Livro SINAPI: Cálculos e Parâmetros	H	0,1330000	28,49	3,78
Composição Auxiliar	93281	SINAPI	GUINCHO ELÉTRICO DE COLUNA, CAPACIDADE 400 KG, COM MOTO FREIO, MOTOR TRIFÁSICO DE 1,25 CV - CHP DIURNO. AF. 03/2016	Custos Horários Produtivo e Improdutivo dos Equipamentos	CHP	0,0372000	29,22	1,08
Composição Auxiliar	93282	SINAPI	GUINCHO ELÉTRICO DE COLUNA, CAPACIDADE 400 KG, COM MOTO FREIO, MOTOR TRIFÁSICO DE 1,25 CV - CHI DIURNO. AF. 03/2016	Custos Horários Produtivo e Improdutivo dos Equipamentos	CHI	0,0516000	28,01	1,44
Insumo	00007173	SINAPI	TELHA DE BARRO / CERÂMICA, NAO ESMALTADA, TIPO COLONIAL, CANAL, PLAN, PAULISTA, COMPRIMENTO DE *44 A 50* CM, RENDIMENTO DE COBERTURA DE *26* TELHAS/M2	Material	MIL	0,0275000	1.077,20	29,62
MO sem LS =>					5,93	LS =>	5,38	MO com LS =>
Valor do BDI =>					13,75	Valor com BDI =>		

6.2	Código	Banco	Descrição	Tipo	Und	Quant.	Valor Unit	Total
Composição	92541	SINAPI	TRAMA DE MADEIRA COMPOSTA POR RIPAS, CAIBROS E TERÇAS PARA TELHADOS DE ATÉ 2 ÁGUAS PARA TELHA CERÂMICA CAPA-CANAL, INCLUSO TRANSPORTE VERTICAL. AF. 07/2019	Estrutura e Trama para Cobertura	m²	1,0000000	70,78	70,78
Composição Auxiliar	88239	SINAPI	AJUDANTE DE CARPINTEIRO COM ENCARGOS COMPLEMENTARES	Livro SINAPI: Cálculos e Parâmetros	H	0,4020000	23,66	9,51
Composição Auxiliar	88262	SINAPI	CARPINTEIRO DE FORMAS COM ENCARGOS COMPLEMENTARES	Livro SINAPI: Cálculos e Parâmetros	H	0,4000000	28,78	11,51
Composição Auxiliar	93281	SINAPI	GUINCHO ELÉTRICO DE COLUNA, CAPACIDADE 400 KG, COM MOTO FREIO, MOTOR TRIFÁSICO DE 1,25 CV - CHP DIURNO. AF. 03/2016	Custos Horários Produtivo e Improdutivo dos Equipamentos	CHP	0,0412000	29,22	1,20
Composição Auxiliar	93282	SINAPI	GUINCHO ELÉTRICO DE COLUNA, CAPACIDADE 400 KG, COM MOTO FREIO, MOTOR TRIFÁSICO DE 1,25 CV - CHI DIURNO. AF. 03/2016	Custos Horários Produtivo e Improdutivo dos Equipamentos	CHI	0,0571000	28,01	1,59

Assinado

digitalmente por

ANTÔNIO
CARLOS SILVA
DE ARAÚJO: CARLOS SILVA
07646911399 DE ARAÚJO:
07646911399

Obra

PERFURAÇÃO DE POÇOS E IMPLEMENTAÇÃO
DE INFRAESTRUTURA DE ABASTECIMENTO DE
ÁGUA EM LOCALIDADES DO MUNICÍPIO DE
PAES LANDIM - PI

Bancos

SINAPI - 01/2026 - Piauí
ORSE - 12/2025 - Sergipe
SEINFRA - 028 - Ceará

B.D.I.

30,32%

Padrão

Encargos Sociais

Desonerado:
Horista: 90,66%
Mensalista: 52,90%

Composições Analíticas - Casa de Comando

Composições Principais

Insumo	00004408	SINAPI	RIPA NAO APARELHADA, *1,5 X 5* CM, EM MACARANDUBA/MASSARANDUBA, ANGELIM OU EQUIVALENTE DA REGIAO - BRUTA	Material	M	2,5730000	1,90	4,88	
Insumo	00004425	SINAPI	VIGA NAO APARELHADA *6 X 12* CM, EM MACARANDUBA/MASSARANDUBA, ANGELIM OU EQUIVALENTE DA REGIAO - BRUTA	Material	M	0,7350000	21,15	15,54	
Insumo	00004430	SINAPI	CAIBRO NAO APARELHADO *5 X 6* CM, EM MACARANDUBA/MASSARANDUBA, ANGELIM OU EQUIVALENTE DA REGIAO - BRUTA	Material	M	2,3360000	10,00	23,36	
Insumo	00020247	SINAPI	PREGO DE ACO POLIDO COM CABECA 15 X 15 (1 1/4 X 13)	Material	KG	0,0700000	22,53	1,57	
Insumo	00039027	SINAPI	PREGO DE ACO POLIDO COM CABECA 19 X 36 (3 1/4 X 9)	Material	KG	0,0500000	20,32	1,01	
Insumo	00040568	SINAPI	PREGO DE ACO POLIDO COM CABECA 22 X 48 (4 1/4 X 5)	Material	KG	0,0300000	20,50	0,61	
MO sem LS =>					9,32	LS =>	8,44	MO com LS =>	17,76
Valor do BDI =>					21,46			Valor com BDI =>	92,24

7.2	Código	Banco	Descrição	Tipo	Und	Quant.	Valor Unit	Total	
Composição	101749	SINAPI	PISO CIMENTADO, TRAÇO 1:3 (CIMENTO E AREIA), ACABAMENTO LISO, ESPESSURA 4,0 CM, PREPARO MECÂNICO DA ARGAMASSA. AF 09/2020	Pisos	m²	1,0000000	68,91	68,91	
Composição Auxiliar	87298	SINAPI	ARGAMASSA TRAÇO 1:3 (EM VOLUME DE CIMENTO E AREIA MÉDIA ÚMIDA) PARA CONTRAPISO, PREPARO MECÂNICO COM BETONEIRA 400 L. AF 08/2019	Argamassas	m³	0,0530000	865,40	45,86	
Composição Auxiliar	88309	SINAPI	PEDREIRO COM ENCARGOS COMPLEMENTARES	Livro SINAPI: Cálculos e Parâmetros	H	0,4180000	29,47	12,31	
Composição Auxiliar	88316	SINAPI	SERVENTE COM ENCARGOS COMPLEMENTARES	Livro SINAPI: Cálculos e Parâmetros	H	0,2090000	23,66	4,94	
Insumo	00001379	SINAPI	CIMENTO PORTLAND COMPOSTO CP II-32	Material	KG	0,5000000	1,08	0,54	
Insumo	00003671	SINAPI	JUNTA PLASTICA DE DILATAÇAO PARA PISOS, COR CINZA, 17 X 3 MM (ALTURA X ESPESSURA)	Material	M	1,6700000	3,15	5,26	
MO sem LS =>					9,33	LS =>	8,45	MO com LS =>	17,78
Valor do BDI =>					20,89	Valor com BDI =>		89,80	

7.3	Código	Banco	Descrição	Tipo	Und	Quant.	Valor Unit	Total	
Composição	94994	SINAPI	EXECUÇÃO DE PASSEIO (CALÇADA) OU PISO DE CONCRETO COM CONCRETO MOLDADO IN LOCO, FEITO EM OBRA, ACABAMENTO CONVENCIONAL, ESPESSURA 8 CM, ARMADO.	Passeios de Concreto	m²	1,0000000	113,66	113,66	
Composição Auxiliar	88262	SINAPI	CARPINTEIRO DE FORMAS COM ENCARGOS COMPLEMENTARES	Livro SINAPI: Cálculos e Parâmetros	H	0,1301000	28,78	3,74	
Composição Auxiliar	88309	SINAPI	PEDREIRO COM ENCARGOS COMPLEMENTARES	Livro SINAPI: Cálculos e Parâmetros	H	0,1882000	29,47	5,54	
Composição Auxiliar	88316	SINAPI	SERVENTE COM ENCARGOS COMPLEMENTARES	Livro SINAPI: Cálculos e Parâmetros	H	0,3183000	23,66	7,53	
Composição Auxiliar	94964	SINAPI	CONCRETO FCK = 20MPa, TRAÇO 1:2:7:3 (EM MASSA SECA DE CIMENTO/ AREIA MÉDIA/ BRITA 1) - PREPARO MECÂNICO COM BETONEIRA 400 L. AF 05/2021	Produção de Concreto	m³	0,0985000	672,98	66,28	
Insumo	00002692	SINAPI	DESMOLDANTE PROTETOR PARA FORMAS DE MADEIRA, DE BASE OLEOSA EMULSIONADA EM AGUA	Material	L	0,0017000	9,88	0,01	
Insumo	00004509	SINAPI	SARRAFO *2,5 X 10* CM EM PINUS, MISTA OU EQUIVALENTE DA REGIAO - BRUTA	Material	M	0,2500000	5,05	1,26	
Insumo	00004517	SINAPI	SARRAFO *2,5 X 7,5* CM EM PINUS, MISTA OU EQUIVALENTE DA REGIAO - BRUTA	Material	M	0,2000000	3,48	0,69	
Insumo	00005068	SINAPI	PREGO DE ACO POLIDO COM CABECA 17 X 21 (2 X 11)	Material	KG	0,0240000	20,34	0,48	
Insumo	00007156	SINAPI	TELA DE ACO SOLDADA NERVURADA, CA-60, Q-196, (3,11 KG/M2), DIAMETRO DO FIO = 5,0 MM, LARGURA = 2,45 M, ESPACAMENTO DA MALHA = 10 X 10 CM	Material	m²	1,0816000	26,01	28,13	
MO sem LS =>					10,33	LS =>	9,36	MO com LS =>	19,69
Valor do BDI =>					34,46			Valor com BDI =>	148,12

8.1	Código	Banco	Descrição	Tipo	Und	Quant.	Valor Unit	Total	
Composição	87878	SINAPI	CHAPISCO APLICADO EM ALVENARIAS E ESTRUTURAS DE CONCRETO INTERNAS, COM COLHER DE PEDREIRO. ARGAMASSA TRAÇO 1:3 COM PREPARO MANUAL. AF 10/2022	Chapisco	m²	1,0000000	5,58	5,58	
Composição Auxiliar	87377	SINAPI	ARGAMASSA TRAÇO 1:3 (EM VOLUME DE CIMENTO E AREIA GROSSA ÚMIDA) PARA CHAPISCO CONVENCIONAL, PREPARO MANUAL. AF 08/2019	Argamassas	m³	0,0037000	807,63	2,98	
Composição Auxiliar	88309	SINAPI	PEDREIRO COM ENCARGOS COMPLEMENTARES	Livro SINAPI: Cálculos e Parâmetros	H	0,0681000	29,47	2,00	
Composição Auxiliar	88316	SINAPI	SERVENTE COM ENCARGOS COMPLEMENTARES	Livro SINAPI: Cálculos e Parâmetros	H	0,0255000	23,66	0,60	
MO sem LS =>					1,35	LS =>	1,23	MO com LS =>	2,58
Valor do BDI =>					1,69	Valor com BDI =>		7,27	

8.2	Código	Banco	Descrição	Tipo	Und	Quant.	Valor Unit	Total
Composição	87530	SINAPI	MASSA ÚNICA, EM ARGAMASSA TRAÇO 1:2:8, PREPARO MANUAL, APLICADA MANUALMENTE EM PAREDES INTERNAS DE AMBIENTES COM ÁREA ENTRE 5M² E 10M², E = 17,5MM, COM TALISCAS. AF 03/2024	Massa Única Interna	m²	1,0000000	43,85	43,85

Assinado

digitalmente por

ANTÔNIO CARLOS SILVA
ANTÔNIO CARLOS SILVA
DE ARAÚJO: 07646911399
DE ARAÚJO: 07646911399

Obra

PERFURAÇÃO DE POÇOS E IMPLEMENTAÇÃO
DE INFRAESTRUTURA DE ABASTECIMENTO DE
ÁGUA EM LOCALIDADES DO MUNICÍPIO DE
PAES LANDIM – PI

Bancos

SINAPI - 01/2026 - Piauí
ORSE - 12/2025 - Sergipe
SEINFRA - 028 - CearáB.D.I.
30,32%

Padrão

Encargos Sociais

Desonerado:
Horista: 90,66%
Mensalista: 52,90%

Composições Analíticas - Casa de Comando

Composições Principais

Composição Auxiliar	87369	SINAPI	ARGAMASSA TRAÇO 1:2:8 (EM VOLUME DE CIMENTO, CAL E AREIA MÉDIA ÚMIDA) PARA EMBOÇO/MASSA ÚNICA/ASSENTAMENTO DE ALVENARIA DE VEDAÇÃO, PREPARO MANUAL. AF 08/2019	Argamassas	m³	0,0304000	801,30	24,35
Composição Auxiliar	88309	SINAPI	PEDREIRO COM ENCARGOS COMPLEMENTARES	Livro SINAPI: Cálculos e Parâmetros	H	0,4724000	29,47	13,92
Composição Auxiliar	88316	SINAPI	SERVENTE COM ENCARGOS COMPLEMENTARES	Livro SINAPI: Cálculos e Parâmetros	H	0,2362000	23,66	5,58
					MO sem LS =>	10,40	LS =>	9,43
					Valor do BDI =>	13,29	MO com LS =>	19,83
							Valor com BDI =>	57,14

9.1	Código	Banco	Descrição	Tipo	Und	Quant.	Valor Unit	Total
Composição	100701	SINAPI	PORTA DE FERRO, DE ABRIR, TIPO GRADE COM CHAPA, COM GUARNIÇÕES. AF 10/2025	Esquadrias - Portas	m²	1,0000000	444,29	444,29
Composição Auxiliar	88309	SINAPI	PEDREIRO COM ENCARGOS COMPLEMENTARES	Livro SINAPI: Cálculos e Parâmetros	H	1,2695372	29,47	37,41
Composição Auxiliar	88316	SINAPI	SERVENTE COM ENCARGOS COMPLEMENTARES	Livro SINAPI: Cálculos e Parâmetros	H	0,3587822	23,66	8,48
Composição Auxiliar	88627	SINAPI	ARGAMASSA TRAÇO 1:0,5:4,5 (EM VOLUME DE CIMENTO, CAL E AREIA MÉDIA ÚMIDA) PARA ASSENTAMENTO DE ALVENARIA, PREPARO MANUAL. AF 08/2019	Argamassas	m³	0,0120000	779,97	9,35
Insumo	00004930	SINAPI	PORTA DE ABRIR / GIRO, EM GRADIL FERRO, COM BARRA CHATA 3 CM X 1/4", COM REQUADRO E GUARNICAÇÃO - COMPLETO - ACABAMENTO NATURAL	Material	m²	1,0000000	389,05	389,05
					MO sem LS =>	18,77	LS =>	17,02
					Valor do BDI =>	134,70	MO com LS =>	35,79
							Valor com BDI =>	578,99

10.1	Código	Banco	Descrição	Tipo	Und	Quant.	Valor Unit	Total
Composição	COMP. PRÓPIA POÇO 16	Próprio	CAIXÃO EM TRES DEMÃOS EM PAREDES - (SEINFRA C0589 - ADAPTADA)	PINT - PINTURAS	M²	1,0000000	10,11	10,11
Composição Auxiliar	88310	SINAPI	PINTOR COM ENCARGOS COMPLEMENTARES	Livro SINAPI: Cálculos e Parâmetros	H	0,3000000	31,50	9,45
Insumo	12496	SEINFRA	SUPERCAL	Material	KG	0,4500000	1,47	0,66
					MO sem LS =>	3,48	LS =>	3,15
					Valor do BDI =>	3,06	MO com LS =>	6,63
							Valor com BDI =>	13,17

10.2	Código	Banco	Descrição	Tipo	Und	Quant.	Valor Unit	Total
Composição	COMP. PRÓPIA POÇO 17	Próprio	PINTURA ESMALTE ALTO BRILHO, DUAS DEMÃOS, SOBRE SUPERFÍCIE METÁLICA	ASTU - ASSENTAMENTO DE TUBOS E PECAS	M²	1,0000000	37,80	37,80
Composição Auxiliar	88310	SINAPI	PINTOR COM ENCARGOS COMPLEMENTARES	Livro SINAPI: Cálculos e Parâmetros	H	0,5000000	31,50	15,75
Composição Auxiliar	88316	SINAPI	SERVENTE COM ENCARGOS COMPLEMENTARES	Livro SINAPI: Cálculos e Parâmetros	H	0,5000000	23,66	11,83
Insumo	00003768	SINAPI	LIXA EM FOLHA PARA FERRO, NUMERO 150	Material	UN	0,6000000	2,82	1,69
Insumo	00005318	SINAPI	DILUENTE AGUARRAS	Material	L	0,0700000	34,56	2,41
Insumo	00007292	SINAPI	TINTA ESMALTE SINTETICO PREMIUM	Material	L	0,1600000	38,25	6,12
					MO sem LS =>	10,07	LS =>	9,12
					Valor do BDI =>	11,46	MO com LS =>	19,19
							Valor com BDI =>	49,26

Composições Auxiliares

	Código	Banco	Descrição	Tipo	Und	Quant.	Valor Unit	Total
Composição	88238	SINAPI	AJUDANTE DE ARMADOR COM ENCARGOS COMPLEMENTARES	Livro SINAPI: Cálculos e Parâmetros	H	1,0000000	24,09	24,09
Composição Auxiliar	95308	SINAPI	CURSO DE CAPACITAÇÃO PARA AJUDANTE DE ARMADOR (ENCARGOS COMPLEMENTARES) - HORISTA	Livro SINAPI: Cálculos e Parâmetros	H	1,0000000	0,19	0,19
Insumo	00006114	SINAPI	AJUDANTE DE ARMADOR (HORISTA)	Mão de Obra	H	1,0000000	16,69	16,69
Insumo	00037370	SINAPI	ALIMENTAÇÃO - HORISTA (COLETADO CAIXA - ENCARGOS COMPLEMENTARES)	Material	H	1,0000000	2,49	2,49
Insumo	00037371	SINAPI	TRANSPORTE - HORISTA (COLETADO CAIXA - ENCARGOS COMPLEMENTARES)	Material	H	1,0000000	0,48	0,48
Insumo	00037372	SINAPI	EXAMES - HORISTA (COLETADO CAIXA - ENCARGOS COMPLEMENTARES)	Material	H	1,0000000	1,42	1,42
Insumo	00037373	SINAPI	SEGURO - HORISTA (COLETADO CAIXA - ENCARGOS COMPLEMENTARES)	Material	H	1,0000000	0,11	0,11
Insumo	00043465	SINAPI	FERRAMENTAS - FAMÍLIA PEDREIRO - HORISTA (ENCARGOS COMPLEMENTARES - COLETADO CAIXA)	Material	H	1,0000000	0,90	0,90
Insumo	00043489	SINAPI	EPI - FAMÍLIA PEDREIRO - HORISTA (ENCARGOS COMPLEMENTARES - COLETADO CAIXA)	Material	H	1,0000000	1,81	1,81
					MO sem LS =>	8,85	LS =>	8,03
					Valor do BDI =>	7,30	MO com LS =>	16,88
							Valor com BDI =>	31,39

	Código	Banco	Descrição	Tipo	Und	Quant.	Valor Unit	Total
Composição	88239	SINAPI	AJUDANTE DE CARPINTEIRO COM ENCARGOS COMPLEMENTARES	Livro SINAPI: Cálculos e Parâmetros	H	1,0000000	23,66	23,66
Composição Auxiliar	95309	SINAPI	CURSO DE CAPACITAÇÃO PARA AJUDANTE DE CARPINTEIRO (ENCARGOS COMPLEMENTARES) - HORISTA	Livro SINAPI: Cálculos e Parâmetros	H	1,0000000	0,24	0,24
Insumo	00006117	SINAPI	CARPINTEIRO AUXILIAR (HORISTA)	Mão de Obra	H	1,0000000	16,69	16,69
Insumo	00037370	SINAPI	ALIMENTAÇÃO - HORISTA (COLETADO CAIXA - ENCARGOS COMPLEMENTARES)	Material	H	1,0000000	2,49	2,49
Insumo	00037371	SINAPI	TRANSPORTE - HORISTA (COLETADO CAIXA - ENCARGOS COMPLEMENTARES)	Material	H	1,0000000	0,48	0,48
Insumo	00037372	SINAPI	EXAMES - HORISTA (COLETADO CAIXA - ENCARGOS COMPLEMENTARES)	Material	H	1,0000000	1,42	1,42

Assinado

digitalmente por
CARLOS SILVA
DE ARAÚJO: CARLOS SILVA
07646911399 DE ARAÚJO:
07646911399

Obra
PERFURAÇÃO DE POÇOS E IMPLEMENTAÇÃO DE INFRAESTRUTURA DE ABASTECIMENTO DE ÁGUA EM LOCALIDADES DO MUNICÍPIO DE PAES LANDIM – PI

Bancos
SINAPI - 01/2026 - Piauí
ORSE - 12/2025 - Sergipe
SEINFRA - 028 - Ceará

B.D.I.
30,32%

Padrão

Encargos Sociais
Desonerado:
Horista: 90,66%
Mensalista: 52,90%

Composições Analíticas - Casa de Comando								
Composições Principais								
Insumo	00037373	SINAPI	SEGURO - HORISTA (COLETADO CAIXA - ENCARGOS COMPLEMENTARES)	Material	H	1,0000000	0,11	0,11
Insumo	00043459	SINAPI	FERRAMENTAS - FAMILIA CARPINTIEIRO DE FORMAS - HORISTA (ENCARGOS COMPLEMENTARES - COLETADO CAIXA)	Material	H	1,0000000	0,45	0,45
Insumo	00043483	SINAPI	EPI - FAMILIA CARPINTIEIRO DE FORMAS - HORISTA (ENCARGOS COMPLEMENTARES - COLETADO CAIXA)	Material	H	1,0000000	1,78	1,78
				MO sem LS =>		8,88	LS =>	8,05
				Valor do BDI =>		7,17	MO com LS =>	
							Valor com BDI =>	

	Código	Banco	Descrição	Tipo	Und	Quant.	Valor Unit	Total		
Composição	88627	SINAPI	ARGAMASSA TRAÇO 1:0,5:4,5 (EM VOLUME DE CIMENTO, CAL E AREIA MÉDIA ÚMIDA) PARA ASSENTAMENTO DE ALVENARIA, PREPARO MANUAL. AF 08/2019	Argamassas	m³	1,0000000	779,97	779,97		
Composição Auxiliar	88316	SINAPI	SERVENTE COM ENCARGOS COMPLEMENTARES	Livro SINAPI: Cálculos e Parâmetros	H	8,7800000	23,66	207,73		
Insumo	00000370	SINAPI	AREIA MEDIA - POSTO JAZIDA/FORNECEDOR (RETIRADO NA JAZIDA, SEM TRANSPORTE)	Material	m³	1,1300000	95,00	107,35		
Insumo	00001106	SINAPI	CAL HIDRATADA CH-I PARA ARGAMASSAS	Material	KG	75,4700000	1,30	98,11		
Insumo	00001379	SINAPI	CIMENTO PORTLAND COMPOSTO CP II-32	Material	KG	339,6200000	1,08	366,78		
					MO sem LS =>	74,92	LS =>	67,93	MO com LS =>	142,85
					Valor do BDI =>	236,48			Valor com BDI =>	1.016,45

	Código	Banco	Descrição	Tipo	Und	Quant.	Valor Unit	Total
Composição	87369	SINAPI	ARGAMASSA TRAÇO 1:2:8 (EM VOLUME DE CIMENTO, CAL E AREIA MÉDIA ÚMIDA) PARA EMBOÇO/MASSA ÚNICA/ASSENTAMENTO DE ALVENARIA DE VEDAÇÃO, PREPARO MANUAL. AF 08/2019	Argamassas	m³	1,0000000	801,30	801,30
Composição Auxiliar	88316	SINAPI	SERVENTE COM ENCARGOS COMPLEMENTARES	Livro SINAPI: Cálculos e Parâmetros	H	11,1000000	23,66	262,62
Insumo	00000370	SINAPI	AREIA MEDIA - POSTO JAZIDA/FORNECEDOR (RETIRADO NA JAZIDA, SEM TRANSPORTE)	Material	m³	1,1400000	95,00	108,30
Insumo	00001106	SINAPI	CAL HIDRATADA CH-I PARA ARGAMASSAS	Material	KG	171,1300000	1,30	222,46
Insumo	00001379	SINAPI	CIMENTO PORTLAND COMPOSTO CP II-32	Material	KG	192,5200000	1,08	207,92
					MO sem LS =>	94,72	LS =>	85,87
					Valor do BDI =>	242,95	MO com LS =>	180,59
							Valor com BDI =>	1.044,25

	Código	Banco	Descrição	Tipo	Und	Quant.	Valor Unit	Total
Composição	87292	SINAPI	ARGAMASSA TRAÇO 1:2:8 (EM VOLUME DE CIMENTO, CAL E AREIA MÉDIA ÚMIDA) PARA EMBOÇO/MASSA ÚNICA/ASSENTAMENTO DE ALVENARIA DE VEDAÇÃO, PREPARO MECÂNICO COM BETONEIRA 400 L. AF 08/2019	Argamassas	m³	1,0000000	675,57	675,57
Composição Auxiliar	88377	SINAPI	OPERADOR DE BETONEIRA ESTACIONÁRIA/MISTURADOR COM ENCARGOS COMPLEMENTARES	Livro SINAPI: Cálculos e Parâmetros	H	4,5000000	27,37	123,16
Composição Auxiliar	88830	SINAPI	BETONEIRA CAPACIDADE NOMINAL DE 400 L, CAPACIDADE DE MISTURA 280 L, MOTOR ELÉTRICO TRIFÁSICO POTÊNCIA DE 2 CV, SEM CARREGADOR - CHP DIURNO. AF 05/2023	Custos Horários Produtivo e Improdutivo dos Equipamentos	CHP	1,0500000	2,39	2,50
Composição Auxiliar	88831	SINAPI	BETONEIRA CAPACIDADE NOMINAL DE 400 L, CAPACIDADE DE MISTURA 280 L, MOTOR ELÉTRICO TRIFÁSICO POTÊNCIA DE 2 CV, SEM CARREGADOR - CHI DIURNO. AF 05/2023	Custos Horários Produtivo e Improdutivo dos Equipamentos	CHI	3,4500000	0,54	1,86
Insumo	00000370	SINAPI	AREIA MEDIA - POSTO JAZIDA/FORNECEDOR (RETIRADO NA JAZIDA, SEM TRANSPORTE)	Material	m³	1,1600000	95,00	110,20
Insumo	00001106	SINAPI	CAL HIDRATADA CH-I PARA ARGAMASSAS	Material	KG	174,1000000	1,30	226,33
Insumo	00001379	SINAPI	CIMENTO PORTLAND COMPOSTO CP II-32	Material	KG	195,8600000	1,08	211,52
					MO sem LS =>	51,19	LS =>	46,41
					Valor do BDI =>	204,83	MO com LS =>	97,60
							Valor com BDI =>	880,40

	Código	Banco	Descrição	Tipo	Und	Quant.	Valor Unit	Total
Composição	87377	SINAPI	ARGAMASSA TRAÇO 1:3 (EM VOLUME DE CIMENTO E AREIA GROSSA ÚMIDA) PARA CHAPISCO CONVENCIONAL, PREPARO MANUAL. AF 08/2019	Argamassas	m³	1,00000000	807,63	807,63
Composição Auxiliar	88316	SINAPI	SERVENTE COM ENCARGOS COMPLEMENTARES	Livro SINAPI: Cálculos e Parâmetros	H	11,02000000	23,66	260,73
Insumo	00000367	SINAPI	AREIA GROSSA - POSTO JAZIDA/FORNECEDOR (RETIRADO NA JAZIDA, SEM TRANSPORTE)	Material	m³	0,94000000	96,24	90,46
Insumo	00001379	SINAPI	CIMENTO PORTLAND COMPOSTO CP II-32	Material	KG	422,63000000	1,08	456,44
					MO sem LS =>	94,04	LS =>	85,25
					Valor do BDI =>	244,87	MO com LS =>	179,29
							Valor com BDI =>	1.052,50

	Código	Banco	Descrição	Tipo	Und	Quant.	Valor Unit	Total
Composição	87298	SINAPI	ARGAMASSA TRAÇO 1:3 (EM VOLUME DE CIMENTO E AREIA MÉDIA ÚMIDA) PARA CONTRAPISO, PREPARO MECÂNICO COM BETONEIRA 400 L. AF 08/2019	Argamassas	m³	1,00000000	865,40	865,40
Composição Auxiliar	88377	SINAPI	OPERADOR DE BETONEIRA ESTACIONÁRIA/MISTURADOR COM ENCARGOS COMPLEMENTARES	Livro SINAPI: Cálculos e Parâmetros	H	4,42000000	27,37	120,97
Composição Auxiliar	88830	SINAPI	BETONEIRA CAPACIDADE NOMINAL DE 400 L, CAPACIDADE DE MISTURA 280 L, MOTOR ELÉTRICO TRIFÁSICO POTÊNCIA DE 2 CV, SEM CARREGADOR - CHP DIURNO. AF 05/2023	Custos Horários Produtivo e Improdutivo dos Equipamentos	CHP	1,03000000	2,39	2,46

Assinado

ANTÔNIO digitalmente por
CARLOS SILVA
DE ARAÚJO: CARLOS SILVA
07646911399 DE ARAÚJO:
07646911399

Obra

PERFURAÇÃO DE POÇOS E IMPLEMENTAÇÃO
DE INFRAESTRUTURA DE ABASTECIMENTO DE
ÁGUA EM LOCALIDADES DO MUNICÍPIO DE
PAES LANDIM – PI

Bancos

SINAPI - 01/2026 - Piauí
ORSE - 12/2025 - Sergipe
SEINFRA - 028 - Ceará

B.D.I.

30,32%

Padrão

Encargos Sociais

Desonerado:
Horista: 90,66%
Mensalista: 52,90%

Composições Analíticas - Casa de Comando

Composições Principais

Composição Auxiliar	88831	SINAPI	BETONEIRA CAPACIDADE NOMINAL DE 400 L, CAPACIDADE DE MISTURA 280 L, MOTOR ELÉTRICO TRIFÁSICO POTÊNCIA DE 2 CV, SEM CARREGADOR - CHI DIURNO. AF. 05/2023	Custos Horários Produtivo e Improdutivo dos Equipamentos	CHI	3,3900000	0,54	1,83
Insumo	0000370	SINAPI	AREIA MEDIA - POSTO JAZIDA/FORNECEDOR (RETIRADO NA JAZIDA, SEM TRANSPORTE)	Material	m³	1,2700000	95,00	120,65
Insumo	00001379	SINAPI	CIMENTO PORTLAND COMPOSTO CP II-32	Material	KG	573,6100000	1,08	619,49
				MO sem LS =>	50,28	LS =>	45,58	MO com LS =>
				Valor do BDI =>	262,38			Valor com BDI =>

	Código	Banco	Descrição	Tipo	Und	Quant.	Valor Unit	Total
Composição	87316	SINAPI	ARGAMASSA TRAÇO 1:4 (EM VOLUME DE CIMENTO E AREIA GROSSA ÚMIDA) PARA CHAPISCO CONVENCIONAL, PREPARO MECÂNICO COM BETONEIRA 400 L. AF. 08/2019	Argamassas	m³	1,0000000	600,65	600,65
Composição Auxiliar	88377	SINAPI	OPERADOR DE BETONEIRA ESTACIONÁRIA/MISTURADOR COM ENCARGOS COMPLEMENTARES	Livro SINAPI: Cálculos e Parâmetros	H	4,6400000	27,37	126,99
Composição Auxiliar	88830	SINAPI	BETONEIRA CAPACIDADE NOMINAL DE 400 L, CAPACIDADE DE MISTURA 280 L, MOTOR ELÉTRICO TRIFÁSICO POTÊNCIA DE 2 CV, SEM CARREGADOR - CHP DIURNO. AF. 05/2023	Custos Horários Produtivo e Improdutivo dos Equipamentos	CHP	1,0800000	2,39	2,58
Composição Auxiliar	88831	SINAPI	BETONEIRA CAPACIDADE NOMINAL DE 400 L, CAPACIDADE DE MISTURA 280 L, MOTOR ELÉTRICO TRIFÁSICO POTÊNCIA DE 2 CV, SEM CARREGADOR - CHI DIURNO. AF. 05/2023	Custos Horários Produtivo e Improdutivo dos Equipamentos	CHI	3,5600000	0,54	1,92
Insumo	00000367	SINAPI	AREIA GROSSA - POSTO JAZIDA/FORNECEDOR (RETIRADO NA JAZIDA, SEM TRANSPORTE)	Material	m³	1,0200000	96,24	98,16
Insumo	00001379	SINAPI	CIMENTO PORTLAND COMPOSTO CP II-32	Material	KG	343,5200000	1,08	371,00
				MO sem LS =>	52,79	LS =>	47,85	MO com LS =>
				Valor do BDI =>	182,11			Valor com BDI =>

	Código	Banco	Descrição	Tipo	Und	Quant.	Valor Unit	Total
Composição	88631	SINAPI	ARGAMASSA TRAÇO 1:4 (EM VOLUME DE CIMENTO E AREIA MÉDIA ÚMIDA), PREPARO MANUAL. AF. 08/2019	Argamassas	m³	1,0000000	726,09	726,09
Composição Auxiliar	88316	SINAPI	SERVENTE COM ENCARGOS COMPLEMENTARES	Livro SINAPI: Cálculos e Parâmetros	H	8,2900000	23,66	196,14
Insumo	00000370	SINAPI	AREIA MEDIA - POSTO JAZIDA/FORNECEDOR (RETIRADO NA JAZIDA, SEM TRANSPORTE)	Material	m³	1,1500000	95,00	109,25
Insumo	00001379	SINAPI	CIMENTO PORTLAND COMPOSTO CP II-32	Material	KG	389,5400000	1,08	420,70
				MO sem LS =>	70,74	LS =>	64,13	MO com LS =>
				Valor do BDI =>	220,15			Valor com BDI =>

	Código	Banco	Descrição	Tipo	Und	Quant.	Valor Unit	Total
Composição	88245	SINAPI	ARMADOR COM ENCARGOS COMPLEMENTARES	Livro SINAPI: Cálculos e Parâmetros	H	1,0000000	29,26	29,26
Composição Auxiliar	95314	SINAPI	CURSO DE CAPACITAÇÃO PARA ARMADOR (ENCARGOS COMPLEMENTARES) - HORISTA	Livro SINAPI: Cálculos e Parâmetros	H	1,0000000	0,25	0,25
Insumo	00000378	SINAPI	ARMADOR (HORISTA)	Mão de Obra	H	1,0000000	21,80	21,80
Insumo	00037370	SINAPI	ALIMENTACAO - HORISTA (COLETADO CAIXA - ENCARGOS COMPLEMENTARES)	Material	H	1,0000000	2,49	2,49
Insumo	00037371	SINAPI	TRANSPORTE - HORISTA (COLETADO CAIXA - ENCARGOS COMPLEMENTARES)	Material	H	1,0000000	0,48	0,48
Insumo	00037372	SINAPI	EXAMES - HORISTA (COLETADO CAIXA - ENCARGOS COMPLEMENTARES)	Material	H	1,0000000	1,42	1,42
Insumo	00037373	SINAPI	SEGURO - HORISTA (COLETADO CAIXA - ENCARGOS COMPLEMENTARES)	Material	H	1,0000000	0,11	0,11
Insumo	00043465	SINAPI	FERRAMENTAS - FAMILIA PEDREIRO - HORISTA (ENCARGOS COMPLEMENTARES - COLETADO CAIXA)	Material	H	1,0000000	0,90	0,90
Insumo	00043489	SINAPI	EPI - FAMILIA PEDREIRO - HORISTA (ENCARGOS COMPLEMENTARES - COLETADO CAIXA)	Material	H	1,0000000	1,81	1,81
				MO sem LS =>	11,57	LS =>	10,48	MO com LS =>
				Valor do BDI =>	8,87			Valor com BDI =>

	Código	Banco	Descrição	Tipo	Und	Quant.	Valor Unit	Total
Composição	96546	SINAPI	ARMAÇÃO DE BLOCO UTILIZANDO AÇO CA-50 DE 10 MM - MONTAGEM. AF. 01/2024	Fundações Rasas (Blocos, Sapatas, Vigas Baldrame)	KG	1,0000000	13,48	13,48
Composição Auxiliar	88238	SINAPI	AJUDANTE DE ARMADOR COM ENCARGOS COMPLEMENTARES	Livro SINAPI: Cálculos e Parâmetros	H	0,0440000	24,09	1,05
Composição Auxiliar	88245	SINAPI	ARMADOR COM ENCARGOS COMPLEMENTARES	Livro SINAPI: Cálculos e Parâmetros	H	0,1160000	29,26	3,39
Composição Auxiliar	92803	SINAPI	CORTE E DOBRA DE AÇO CA-50, DIÂMETRO DE 10,0 MM. AF. 06/2022	Armação para Estruturas de Concreto Armado	KG	1,0000000	8,41	8,41
Insumo	00039017	SINAPI	ESPACADOR / DISTANCIADOR CIRCULAR COM ENTRADA LATERAL, EM PLASTICO, PARA VERGALHAO 4,2 A 12,5" MM, COBRIMENTO 20 MM	Material	UN	0,4800000	0,22	0,10
Insumo	00043132	SINAPI	ARAME RECOZIDO 16 BWG, D = 1,65 MM (0,016 KG/M) OU 18 BWG, D = 1,25 MM (0,01 KG/M)	Material	KG	0,0250000	21,59	0,53
				MO sem LS =>	1,84	LS =>	1,66	MO com LS =>
				Valor do BDI =>	4,08			Valor com BDI =>

	Código	Banco	Descrição	Tipo	Und	Quant.	Valor Unit	Total
Composição	96544	SINAPI	ARMAÇÃO DE BLOCO UTILIZANDO AÇO CA-50 DE 6,3 MM - MONTAGEM. AF. 01/2024	Fundações Rasas (Blocos, Sapatas, Vigas Baldrame)	KG	1,0000000	17,53	17,53
Composição Auxiliar	88238	SINAPI	AJUDANTE DE ARMADOR COM ENCARGOS COMPLEMENTARES	Livro SINAPI: Cálculos e Parâmetros	H	0,0750000	24,09	1,80

Assinado

digitalmente por

ANTÔNIO

CARLOS SILVA

DE ARAÚJO: CARLOS SILVA

DE ARAÚJO:

07646911399

Obra

PERFURAÇÃO DE POÇOS E IMPLEMENTAÇÃO
DE INFRAESTRUTURA DE ABASTECIMENTO DE
ÁGUA EM LOCALIDADES DO MUNICÍPIO DE
PAES LANDIM – PI

Bancos

SINAPI - 01/2026 - Piauí
ORSE - 12/2025 - Sergipe
SEINFRA - 028 - Ceará

B.D.I.

30,32%

Padrão

Encargos Sociais

Desonerado:
Horista: 90,66%
Mensalista: 52,90%

Composições Analíticas - Casa de Comando

Composições Principais								
Composição Auxiliar	88245	SINAPI	ARMADOR COM ENCARGOS COMPLEMENTARES	Livro SINAPI: Cálculos e Parâmetros	H	0,1960000	29,26	5,73
Composição Auxiliar	92801	SINAPI	CORTE E DOBRA DE AÇO CA-50, DIÂMETRO DE 6,3 MM. AF 06/2022	Armação para Estruturas de Concreto Armado	KG	1,0000000	9,29	9,29
Insumo	00039017	SINAPI	ESPACADOR / DISTANCIADOR CIRCULAR COM ENTRADA LATERAL, EM PLASTICO, PARA VERGALHAO *4,2 A 12,5* MM, COBRIMENTO 20 MM	Material	UN	0,8560000	0,22	0,18
Insumo	00043132	SINAPI	ARAME RECOZIDO 16 BWG, D = 1,65 MM (0,016 KG/M) OU 18 BWG, D = 1,25 MM (0,01 KG/M)	Material	KG	0,0250000	21,59	0,53
MO sem LS =>				3,33	LS =>	3,01	MO com LS =>	6,34
Valor do BDI =>				5,31			Valor com BDI =>	22,84

	Código	Banco	Descrição	Tipo	Und	Quant.	Valor Unit	Total
Composição	96545	SINAPI	ARMAÇÃO DE BLOCO UTILIZANDO AÇO CA-50 DE 8 MM - MONTAGEM. AF 01/2024	Fundações Rasas (Blocos, Sapatas, Vigas Baldrame)	KG	1,0000000	15,57	15,57
Composição Auxiliar	88238	SINAPI	AJUDANTE DE ARMADOR COM ENCARGOS COMPLEMENTARES	Livro SINAPI: Cálculos e Parâmetros	H	0,0570000	24,09	1,37
Composição Auxiliar	88245	SINAPI	ARMADOR COM ENCARGOS COMPLEMENTARES	Livro SINAPI: Cálculos e Parâmetros	H	0,1500000	29,26	4,38
Composição Auxiliar	92802	SINAPI	CORTE E DOBRA DE AÇO CA-50, DIÂMETRO DE 8,0 MM. AF 06/2022	Armação para Estruturas de Concreto Armado	KG	1,0000000	9,16	9,16
Insumo	00039017	SINAPI	ESPACADOR / DISTANCIADOR CIRCULAR COM ENTRADA LATERAL, EM PLASTICO, PARA VERGALHAO *4,2 A 12,5* MM, COBRIMENTO 20 MM	Material	UN	0,6350000	0,22	0,13
Insumo	00043132	SINAPI	ARAME RECOZIDO 16 BWG, D = 1,65 MM (0,016 KG/M) OU 18 BWG, D = 1,25 MM (0,01 KG/M)	Material	KG	0,0250000	21,59	0,53
MO sem LS =>				2,44	LS =>	2,21	MO com LS =>	4,65
Valor do BDI =>				4,72			Valor com BDI =>	20,29

	Código	Banco	Descrição	Tipo	Und	Quant.	Valor Unit	Total
Composição	96543	SINAPI	ARMAÇÃO DE BLOCO UTILIZANDO AÇO CA-60 DE 5 MM - MONTAGEM. AF 01/2024	Fundações Rasas (Blocos, Sapatas, Vigas Baldrame)	KG	1,0000000	19,82	19,82
Composição Auxiliar	88238	SINAPI	AJUDANTE DE ARMADOR COM ENCARGOS COMPLEMENTARES	Livro SINAPI: Cálculos e Parâmetros	H	0,0970000	24,09	2,33
Composição Auxiliar	88245	SINAPI	ARMADOR COM ENCARGOS COMPLEMENTARES	Livro SINAPI: Cálculos e Parâmetros	H	0,2520000	29,26	7,37
Composição Auxiliar	92800	SINAPI	CORTE E DOBRA DE AÇO CA-60, DIÂMETRO DE 5,0 MM. AF 06/2022	Armação para Estruturas de Concreto Armado	KG	1,0000000	9,34	9,34
Insumo	00039017	SINAPI	ESPACADOR / DISTANCIADOR CIRCULAR COM ENTRADA LATERAL, EM PLASTICO, PARA VERGALHAO *4,2 A 12,5* MM, COBRIMENTO 20 MM	Material	UN	1,1430000	0,22	0,25
Insumo	00043132	SINAPI	ARAME RECOZIDO 16 BWG, D = 1,65 MM (0,016 KG/M) OU 18 BWG, D = 1,25 MM (0,01 KG/M)	Material	KG	0,0250000	21,59	0,53
MO sem LS =>				4,52	LS =>	4,10	MO com LS =>	8,62
Valor do BDI =>				6,00			Valor com BDI =>	25,82

	Código	Banco	Descrição	Tipo	Und	Quant.	Valor Unit	Total
Composição	96547	SINAPI	ARMAÇÃO DE BLOCO, VIGA BALDRAME OU SAPATA UTILIZANDO AÇO CA-50 DE 12,5 MM - MONTAGEM. AF 06/2017	FUES - FUNDAÇÕES E ESTRUTURAS	KG	1,0000000	10,28	10,28
Composição Auxiliar	88238	SINAPI	AJUDANTE DE ARMADOR COM ENCARGOS COMPLEMENTARES	Livro SINAPI: Cálculos e Parâmetros	H	0,0220000	24,09	0,52
Composição Auxiliar	88245	SINAPI	ARMADOR COM ENCARGOS COMPLEMENTARES	Livro SINAPI: Cálculos e Parâmetros	H	0,0680000	29,26	1,98
Composição Auxiliar	92804	SINAPI	CORTE E DOBRA DE AÇO CA-50, DIÂMETRO DE 12,5 MM. AF 06/2022	Armação para Estruturas de Concreto Armado	KG	1,0000000	7,19	7,19
Insumo	00039017	SINAPI	ESPACADOR / DISTANCIADOR CIRCULAR COM ENTRADA LATERAL, EM PLASTICO, PARA VERGALHAO *4,2 A 12,5* MM, COBRIMENTO 20 MM	Material	UN	0,3060000	0,22	0,06
Insumo	00043132	SINAPI	ARAME RECOZIDO 16 BWG, D = 1,65 MM (0,016 KG/M) OU 18 BWG, D = 1,25 MM (0,01 KG/M)	Material	KG	0,0250000	21,59	0,53
MO sem LS =>				1,03	LS =>	0,94	MO com LS =>	1,97
Valor do BDI =>				3,11			Valor com BDI =>	13,39

	Código	Banco	Descrição	Tipo	Und	Quant.	Valor Unit	Total
Composição	92771	SINAPI	ARMAÇÃO DE LAJE DE ESTRUTURA CONVENCIONAL DE CONCRETO ARMADO UTILIZANDO AÇO CA-50 DE 10,0 MM - MONTAGEM. AF 06/2022	Armação para Estruturas de Concreto Armado	KG	1,0000000	9,86	9,86
Composição Auxiliar	88238	SINAPI	AJUDANTE DE ARMADOR COM ENCARGOS COMPLEMENTARES	Livro SINAPI: Cálculos e Parâmetros	H	0,0042000	24,09	0,10
Composição Auxiliar	88245	SINAPI	ARMADOR COM ENCARGOS COMPLEMENTARES	Livro SINAPI: Cálculos e Parâmetros	H	0,0259000	29,26	0,75
Composição Auxiliar	92803	SINAPI	CORTE E DOBRA DE AÇO CA-50, DIÂMETRO DE 10,0 MM. AF 06/2022	Armação para Estruturas de Concreto Armado	KG	1,0000000	8,41	8,41
Insumo	00039017	SINAPI	ESPACADOR / DISTANCIADOR CIRCULAR COM ENTRADA LATERAL, EM PLASTICO, PARA VERGALHAO *4,2 A 12,5* MM, COBRIMENTO 20 MM	Material	UN	0,3570000	0,22	0,07
Insumo	00043132	SINAPI	ARAME RECOZIDO 16 BWG, D = 1,65 MM (0,016 KG/M) OU 18 BWG, D = 1,25 MM (0,01 KG/M)	Material	KG	0,0250000	21,59	0,53
MO sem LS =>				0,45	LS =>	0,40	MO com LS =>	0,85
Valor do BDI =>				2,98			Valor com BDI =>	12,84

	Código	Banco	Descrição	Tipo	Und	Quant.	Valor Unit	Total
--	--------	-------	-----------	------	-----	--------	------------	-------

Assinado
digitalmente por
ANTÔNIO
CARLOS SILVA
DE ARAÚJO:
07646911399CARLOS SILVA
DE ARAÚJO:
07646911399

Obra **Bancos** **B.D.I.** **Padrão** **Encargos Sociais**

PERFURAÇÃO DE POÇOS E IMPLEMENTAÇÃO DE INFRAESTRUTURA DE ABASTECIMENTO DE ÁGUA EM LOCALIDADES DO MUNICÍPIO DE PAES LANDIM – PI

SINAPI - 01/2026 - Piauí
ORSE - 12/2025 - Sergipe
SEINFRA - 028 - Ceará

Desonerado:
Horista: 90,66%
Mensalista: 52,90%

Composições Analíticas - Casa de Comando										
Composições Principais										
Composição	92772	SINAPI	ARMAÇÃO DE LAJE DE ESTRUTURA CONVENCIONAL DE CONCRETO ARMADO UTILIZANDO AÇO CA-50 DE 12,5 MM - MONTAGEM. AF 06/2022	Armação para Estruturas de Concreto Armado	KG	1,0000000	8,21	8,21		
Composição Auxiliar	88238	SINAPI	AJUDANTE DE ARMADOR COM ENCARGOS COMPLEMENTARES	Livro SINAPI: Cálculos e Parâmetros	H	0,0023000	24,09	0,05		
Composição Auxiliar	88245	SINAPI	ARMADOR COM ENCARGOS COMPLEMENTARES	Livro SINAPI: Cálculos e Parâmetros	H	0,0143000	29,26	0,41		
Composição Auxiliar	92804	SINAPI	CORTE E DOBRA DE AÇO CA-50, DIÂMETRO DE 12,5 MM. AF 06/2022	Armação para Estruturas de Concreto Armado	KG	1,0000000	7,19	7,19		
Insumo	00039017	SINAPI	ESPACADOR / DISTANCIADOR CIRCULAR COM ENTRADA LATERAL, EM PLASTICO, PARA VERGALHAO "4,2 A 12,5" MM, COBRIMENTO 20 MM	Material	UN	0,1470000	0,22	0,03		
Insumo	00043132	SINAPI	ARAME RECOZIDO 16 BWG, D = 1,65 MM (0,016 KG/M) OU 18 BWG, D = 1,25 MM (0,01 KG/M)	Material	KG	0,0250000	21,59	0,53		
MO sem LS =>					0,24	LS =>	0,21	MO com LS =>	0,45	
Valor do BDI =>					2,48	Valor com BDI =>				10,69

	Código	Banco	Descrição	Tipo	Und	Quant.	Valor Unit	Total	
Composição	92769	SINAPI	ARMAÇÃO DE LAJE DE ESTRUTURA CONVENCIONAL DE CONCRETO ARMADO UTILIZANDO AÇO CA-50 DE 6,3 MM - MONTAGEM. AF 06/2022	Armação para Estruturas de Concreto Armado	KG	1,0000000	12,08	12,08	
Composição Auxiliar	88238	SINAPI	AJUDANTE DE ARMADOR COM ENCARGOS COMPLEMENTARES	Livro SINAPI: Cálculos e Parâmetros	H	0,0098000	24,09	0,23	
Composição Auxiliar	88245	SINAPI	ARMADOR COM ENCARGOS COMPLEMENTARES	Livro SINAPI: Cálculos e Parâmetros	H	0,0597000	29,26	1,74	
Composição Auxiliar	92801	SINAPI	CORTE E DOBRA DE AÇO CA-50, DIÂMETRO DE 6,3 MM. AF 06/2022	Armação para Estruturas de Concreto Armado	KG	1,0000000	9,29	9,29	
Insumo	00039017	SINAPI	ESPACADOR / DISTANCIADOR CIRCULAR COM ENTRADA LATERAL, EM PLASTICO, PARA VERGALHAO *4,2 A 12,5* MM, COBRIMENTO 20 MM	Material	UN	1,3330000	0,22	0,29	
Insumo	00043132	SINAPI	ARAME RECOZIDO 16 BWG, D = 1,65 MM (0,016 KG/M) OU 18 BWG, D = 1,25 MM (0,01 KG/M)	Material	KG	0,0250000	21,59	0,53	
MO sem LS =>					1,17	LS =>	1,06	MO com LS =>	2,23
Valor do BDI =>					3,66	Valor com BDI =>			15,74

	Código	Banco	Descrição	Tipo	Und	Quant.	Valor Unit	Total	
Composição	92770	SINAPI	ARMAÇÃO DE LAJE DE ESTRUTURA CONVENCIONAL DE CONCRETO ARMADO UTILIZANDO AÇO CA-50 DE 8,0 MM - MONTAGEM. AF 06/2022	Armação para Estruturas de Concreto Armado	KG	1,0000000	11,17	11,17	
Composição Auxiliar	88238	SINAPI	AJUDANTE DE ARMADOR COM ENCARGOS COMPLEMENTARES	Livro SINAPI: Cálculos e Parâmetros	H	0,0066000	24,09	0,15	
Composição Auxiliar	88245	SINAPI	ARMADOR COM ENCARGOS COMPLEMENTARES	Livro SINAPI: Cálculos e Parâmetros	H	0,0403000	29,26	1,17	
Composição Auxiliar	92802	SINAPI	CORTE E DOBRA DE AÇO CA-50, DIÂMETRO DE 8,0 MM. AF 06/2022	Armação para Estruturas de Concreto Armado	KG	1,0000000	9,16	9,16	
Insumo	00039017	SINAPI	ESPACADOR / DISTANCIADOR CIRCULAR COM ENTRADA LATERAL, EM PLASTICO, PARA VERGALHAO *4,2 A 12,5* MM, COBRIMENTO 20 MM	Material	UN	0,7280000	0,22	0,16	
Insumo	00043132	SINAPI	ARAME RECOZIDO 16 BWG, D = 1,65 MM (0,016 KG/M) OU 18 BWG, D = 1,25 MM (0,01 KG/M)	Material	KG	0,0250000	21,59	0,53	
MO sem LS =>					0,72	LS =>	0,66	MO com LS =>	1,38
Valor do BDI =>					3,38	Valor com BDI =>		14,55	

	Código	Banco	Descrição	Tipo	Und	Quant.	Valor Unit	Total	
Composição	92768	SINAPI	ARMAÇÃO DE LAJE DE ESTRUTURA CONVENCIONAL DE CONCRETO ARMADO UTILIZANDO AÇO CA-60 DE 5,0 MM - MONTAGEM. AF 06/2022	Armação para Estruturas de Concreto Armado	KG	1,0000000	13,09	13,09	
Composição Auxiliar	88238	SINAPI	AJUDANTE DE ARMADOR COM ENCARGOS COMPLEMENTARES	Livro SINAPI: Cálculos e Parâmetros	H	0,0136000	24,09	0,32	
Composição Auxiliar	88245	SINAPI	ARMADOR COM ENCARGOS COMPLEMENTARES	Livro SINAPI: Cálculos e Parâmetros	H	0,0836000	29,26	2,44	
Composição Auxiliar	92800	SINAPI	CORTE E DOBRA DE AÇO CA-60, DIÂMETRO DE 5,0 MM. AF 06/2022	Armação para Estruturas de Concreto Armado	KG	1,0000000	9,34	9,34	
Insumo	00039017	SINAPI	ESPACADOR / DISTANCIADOR CIRCULAR COM ENTRADA LATERAL, EM PLASTICO, PARA VERGALHAO *4,2 A 12,5* MM, COBRIMENTO 20 MM	Material	UN	2,1180000	0,22	0,46	
Insumo	00043132	SINAPI	ARAME RECOZIDO 16 BWG, D = 1,65 MM (0,016 KG/M) OU 18 BWG, D = 1,25 MM (0,01 KG/M)	Material	KG	0,0250000	21,59	0,53	
MO sem LS =>					1,84	LS =>	1,66	MO com LS =>	3,50
Valor do BDI =>					3,96	Valor com BDI =>			17,05

	Código	Banco	Descrição	Tipo	Und	Quant.	Valor Unit	Total
Composição	92762	SINAPI	ARMAÇÃO DE PILAR OU VIGA DE ESTRUTURA CONVENCIONAL DE CONCRETO ARMADO UTILIZANDO AÇO CA-50 DE 10,0 MM - MONTAGEM. AF 06/2022	Armação para Estruturas de Concreto Armado	KG	1,0000000	10,34	10,34
Composição Auxiliar	88238	SINAPI	AJUDANTE DE ARMADOR COM ENCARGOS COMPLEMENTARES	Livro SINAPI: Cálculos e Parâmetros	H	0,0064000	24,09	0,15
Composição Auxiliar	88245	SINAPI	ARMADOR COM ENCARGOS COMPLEMENTARES	Livro SINAPI: Cálculos e Parâmetros	H	0,0392000	29,26	1,14
Composição Auxiliar	92803	SINAPI	CORTE E DOBRA DE AÇO CA-50, DIÂMETRO DE 10,0 MM. AF 06/2022	Armação para Estruturas de Concreto Armado	KG	1,0000000	8,41	8,41

Assinado

digitalmente por

ANTÔNIO CARLOS SILVA
DE ARAÚJO: 07646911399
ANTÔNIO CARLOS SILVA
DE ARAÚJO: 07646911399

Obra

PERFURAÇÃO DE POÇOS E IMPLEMENTAÇÃO
DE INFRAESTRUTURA DE ABASTECIMENTO DE
ÁGUA EM LOCALIDADES DO MUNICÍPIO DE
PAES LANDIM – PI

Bancos

SINAPI - 01/2026 - Piauí
ORSE - 12/2025 - Sergipe
SEINFRA - 028 - Ceará

B.D.I.

30,32%

Padrão

Encargos Sociais

Desonerado:
Horista: 90,66%
Mensalista: 52,90%

Composições Analíticas - Casa de Comando

Composições Principais

Insumo	00039017	SINAPI	ESPACADOR / DISTANCIADOR CIRCULAR COM ENTRADA LATERAL, EM PLASTICO, PARA VERGALHAO *4,2 A 12,5* MM, COBRIMENTO 20 MM	Material	UN	0,5430000	0,22	0,11
Insumo	00043132	SINAPI	ARAME RECOZIDO 16 BWG, D = 1,65 MM (0,016 KG/M) OU 18 BWG, D = 1,25 MM (0,01 KG/M)	Material	KG	0,0250000	21,59	0,53
				MO sem LS =>	0,61	LS =>	0,56	MO com LS =>
				Valor do BDI =>	3,13			Valor com BDI =>

	Código	Banco	Descrição	Tipo	Und	Quant.	Valor Unit	Total
Composição	92763	SINAPI	ARMAÇÃO DE PILAR OU VIGA DE ESTRUTURA CONVENCIONAL DE CONCRETO ARMADO UTILIZANDO AÇO CA-50 DE 12,5 MM - MONTAGEM. AF 06/2022	Armação para Estruturas de Concreto Armado	KG	1,0000000	8,65	8,65
Composição Auxiliar	88238	SINAPI	AJUDANTE DE ARMADOR COM ENCARGOS COMPLEMENTARES	Livro SINAPI: Cálculos e Parâmetros	H	0,0042000	24,09	0,10
Composição Auxiliar	88245	SINAPI	ARMADOR COM ENCARGOS COMPLEMENTARES	Livro SINAPI: Cálculos e Parâmetros	H	0,0257000	29,26	0,75
Composição Auxiliar	92804	SINAPI	CORTE E DOBRA DE AÇO CA-50, DIÂMETRO DE 12,5 MM. AF 06/2022	Armação para Estruturas de Concreto Armado	KG	1,0000000	7,19	7,19
Insumo	00039017	SINAPI	ESPACADOR / DISTANCIADOR CIRCULAR COM ENTRADA LATERAL, EM PLASTICO, PARA VERGALHAO *4,2 A 12,5* MM, COBRIMENTO 20 MM	Material	UN	0,3670000	0,22	0,08
Insumo	00043132	SINAPI	ARAME RECOZIDO 16 BWG, D = 1,65 MM (0,016 KG/M) OU 18 BWG, D = 1,25 MM (0,01 KG/M)	Material	KG	0,0250000	21,59	0,53
				MO sem LS =>	0,39	LS =>	0,35	MO com LS =>
				Valor do BDI =>	2,62			Valor com BDI =>

	Código	Banco	Descrição	Tipo	Und	Quant.	Valor Unit	Total
Composição	92764	SINAPI	ARMAÇÃO DE PILAR OU VIGA DE ESTRUTURA CONVENCIONAL DE CONCRETO ARMADO UTILIZANDO AÇO CA-50 DE 16,0 MM - MONTAGEM. AF 06/2022	Armação para Estruturas de Concreto Armado	KG	1,0000000	8,31	8,31
Composição Auxiliar	88238	SINAPI	AJUDANTE DE ARMADOR COM ENCARGOS COMPLEMENTARES	Livro SINAPI: Cálculos e Parâmetros	H	0,0032000	24,09	0,07
Composição Auxiliar	88245	SINAPI	ARMADOR COM ENCARGOS COMPLEMENTARES	Livro SINAPI: Cálculos e Parâmetros	H	0,0194000	29,26	0,56
Composição Auxiliar	92805	SINAPI	CORTE E DOBRA DE AÇO CA-50, DIÂMETRO DE 16,0 MM. AF 06/2022	Armação para Estruturas de Concreto Armado	KG	1,0000000	7,11	7,11
Insumo	00039017	SINAPI	ESPACADOR / DISTANCIADOR CIRCULAR COM ENTRADA LATERAL, EM PLASTICO, PARA VERGALHAO *4,2 A 12,5* MM, COBRIMENTO 20 MM	Material	UN	0,2120000	0,22	0,04
Insumo	00043132	SINAPI	ARAME RECOZIDO 16 BWG, D = 1,65 MM (0,016 KG/M) OU 18 BWG, D = 1,25 MM (0,01 KG/M)	Material	KG	0,0250000	21,59	0,53
				MO sem LS =>	0,27	LS =>	0,25	MO com LS =>
				Valor do BDI =>	2,51			Valor com BDI =>

	Código	Banco	Descrição	Tipo	Und	Quant.	Valor Unit	Total
Composição	92765	SINAPI	ARMAÇÃO DE PILAR OU VIGA DE ESTRUTURA CONVENCIONAL DE CONCRETO ARMADO UTILIZANDO AÇO CA-50 DE 20,0 MM - MONTAGEM. AF 06/2022	Armação para Estruturas de Concreto Armado	KG	1,0000000	9,42	9,42
Composição Auxiliar	88238	SINAPI	AJUDANTE DE ARMADOR COM ENCARGOS COMPLEMENTARES	Livro SINAPI: Cálculos e Parâmetros	H	0,0025000	24,09	0,06
Composição Auxiliar	88245	SINAPI	ARMADOR COM ENCARGOS COMPLEMENTARES	Livro SINAPI: Cálculos e Parâmetros	H	0,0152000	29,26	0,44
Composição Auxiliar	92806	SINAPI	CORTE E DOBRA DE AÇO CA-50, DIÂMETRO DE 20,0 MM. AF 06/2022	Armação para Estruturas de Concreto Armado	KG	1,0000000	8,37	8,37
Insumo	00039017	SINAPI	ESPACADOR / DISTANCIADOR CIRCULAR COM ENTRADA LATERAL, EM PLASTICO, PARA VERGALHAO *4,2 A 12,5* MM, COBRIMENTO 20 MM	Material	UN	0,1130000	0,22	0,02
Insumo	00043132	SINAPI	ARAME RECOZIDO 16 BWG, D = 1,65 MM (0,016 KG/M) OU 18 BWG, D = 1,25 MM (0,01 KG/M)	Material	KG	0,0250000	21,59	0,53
				MO sem LS =>	0,20	LS =>	0,19	MO com LS =>
				Valor do BDI =>	2,85			Valor com BDI =>

	Código	Banco	Descrição	Tipo	Und	Quant.	Valor Unit	Total
Composição	92766	SINAPI	ARMAÇÃO DE PILAR OU VIGA DE ESTRUTURA CONVENCIONAL DE CONCRETO ARMADO UTILIZANDO AÇO CA-50 DE 25,0 MM - MONTAGEM. AF 06/2022	Armação para Estruturas de Concreto Armado	KG	1,0000000	9,30	9,30
Composição Auxiliar	88238	SINAPI	AJUDANTE DE ARMADOR COM ENCARGOS COMPLEMENTARES	Livro SINAPI: Cálculos e Parâmetros	H	0,0020000	24,09	0,04
Composição Auxiliar	88245	SINAPI	ARMADOR COM ENCARGOS COMPLEMENTARES	Livro SINAPI: Cálculos e Parâmetros	H	0,0120000	29,26	0,35
Composição Auxiliar	92798	SINAPI	CORTE E DOBRA DE AÇO CA-50, DIÂMETRO DE 25,0 MM. AF 06/2022	Armação para Estruturas de Concreto Armado	KG	1,0000000	8,37	8,37
Insumo	00039017	SINAPI	ESPACADOR / DISTANCIADOR CIRCULAR COM ENTRADA LATERAL, EM PLASTICO, PARA VERGALHAO *4,2 A 12,5* MM, COBRIMENTO 20 MM	Material	UN	0,0520000	0,22	0,01
Insumo	00043132	SINAPI	ARAME RECOZIDO 16 BWG, D = 1,65 MM (0,016 KG/M) OU 18 BWG, D = 1,25 MM (0,01 KG/M)	Material	KG	0,0250000	21,59	0,53
				MO sem LS =>	0,16	LS =>	0,15	MO com LS =>
				Valor do BDI =>	2,81			Valor com BDI =>

Assinado
digitalmente por
ANTÔNIO
CARLOS SILVA
DE ARAÚJO:
07646911399CARLOS SILVA
DE ARAÚJO:
07646911399

Obra

PERFURAÇÃO DE POÇOS E IMPLEMENTAÇÃO
DE INFRAESTRUTURA DE ABASTECIMENTO DE
ÁGUA EM LOCALIDADES DO MUNICÍPIO DE
PAES LANDIM – PI

Bancos

SINAPI - 01/2026 - Piauí
ORSE - 12/2025 - Sergipe
SEINFRA - 028 - CearáB.D.I.
30,32%

Padrão

Encargos Sociais

Desonerado:
Horista: 90,66%
Mensalista: 52,90%

Composições Analíticas - Casa de Comando

Composições Principais									
	Código	Banco	Descrição	Tipo	Und	Quant.	Valor Unit	Total	
Composição	92760	SINAPI	ARMAÇÃO DE PILAR OU VIGA DE ESTRUTURA CONVENCIONAL DE CONCRETO ARMADO UTILIZANDO AÇO CA-50 DE 6,3 MM - MONTAGEM. AF 06/2022	Armação para Estruturas de Concreto Armado	KG	1,0000000	12,65	12,65	
Composição Auxiliar	88238	SINAPI	AJUDANTE DE ARMADOR COM ENCARGOS COMPLEMENTARES	Livro SINAPI: Cálculos e Parâmetros	H	0,0129000	24,09	0,31	
Composição Auxiliar	88245	SINAPI	ARMADOR COM ENCARGOS COMPLEMENTARES	Livro SINAPI: Cálculos e Parâmetros	H	0,0790000	29,26	2,31	
Composição Auxiliar	92801	SINAPI	CORTE E DOBRA DE AÇO CA-50, DIÂMETRO DE 6,3 MM. AF 06/2022	Armação para Estruturas de Concreto Armado	KG	1,0000000	9,29	9,29	
Insumo	00039017	SINAPI	ESPACADOR / DISTANCIADOR CIRCULAR COM ENTRADA LATERAL, EM PLASTICO, PARA VERGALHAO *4,2 A 12,5* MM, COBRIMENTO 20 MM	Material	UN	0,9700000	0,22	0,21	
Insumo	00043132	SINAPI	ARAME RECOZIDO 16 BWG, D = 1,65 MM (0,016 KG/M) OU 18 BWG, D = 1,25 MM (0,01 KG/M)	Material	KG	0,0250000	21,59	0,53	
MO sem LS =>					1,42	LS =>	1,29	MO com LS =>	2,71
Valor do BDI =>					3,83	Valor com BDI =>			16,48

	Código	Banco	Descrição	Tipo	Und	Quant.	Valor Unit	Total	
Composição	92761	SINAPI	ARMAÇÃO DE PILAR OU VIGA DE ESTRUTURA CONVENCIONAL DE CONCRETO ARMADO UTILIZANDO AÇO CA-50 DE 8,0 MM - MONTAGEM. AF 06/2022	Armação para Estruturas de Concreto Armado	KG	1,0000000	11,71	11,71	
Composição Auxiliar	88238	SINAPI	AJUDANTE DE ARMADOR COM ENCARGOS COMPLEMENTARES	Livro SINAPI: Cálculos e Parâmetros	H	0,0092000	24,09	0,22	
Composição Auxiliar	88245	SINAPI	ARMADOR COM ENCARGOS COMPLEMENTARES	Livro SINAPI: Cálculos e Parâmetros	H	0,0561000	29,26	1,64	
Composição Auxiliar	92802	SINAPI	CORTE E DOBRA DE AÇO CA-50, DIÂMETRO DE 8,0 MM. AF 06/2022	Armação para Estruturas de Concreto Armado	KG	1,0000000	9,16	9,16	
Insumo	00039017	SINAPI	ESPACADOR / DISTANCIADOR CIRCULAR COM ENTRADA LATERAL, EM PLASTICO, PARA VERGALHAO *4,2 A 12,5* MM, COBRIMENTO 20 MM	Material	UN	0,7430000	0,22	0,16	
Insumo	00043132	SINAPI	ARAME RECOZIDO 16 BWG, D = 1,65 MM (0,016 KG/M) OU 18 BWG, D = 1,25 MM (0,01 KG/M)	Material	KG	0,0250000	21,59	0,53	
MO sem LS =>					0,93	LS =>	0,84	MO com LS =>	1,77
Valor do BDI =>					3,55	Valor com BDI =>			15,26

	Código	Banco	Descrição	Tipo	Und	Quant.	Valor Unit	Total	
Composição	92759	SINAPI	ARMAÇÃO DE PILAR OU VIGA DE ESTRUTURA CONVENCIONAL DE CONCRETO ARMADO UTILIZANDO AÇO CA-60 DE 5,0 MM - MONTAGEM. AF 06/2022	Armação para Estruturas de Concreto Armado	KG	1,0000000	13,67	13,67	
Composição Auxiliar	88238	SINAPI	AJUDANTE DE ARMADOR COM ENCARGOS COMPLEMENTARES	Livro SINAPI: Cálculos e Parâmetros	H	0,0175000	24,09	0,42	
Composição Auxiliar	88245	SINAPI	ARMADOR COM ENCARGOS COMPLEMENTARES	Livro SINAPI: Cálculos e Parâmetros	H	0,1069000	29,26	3,12	
Composição Auxiliar	92800	SINAPI	CORTE E DOBRA DE AÇO CA-60, DIÂMETRO DE 5,0 MM. AF 06/2022	Armação para Estruturas de Concreto Armado	KG	1,0000000	9,34	9,34	
Insumo	00039017	SINAPI	ESPACADOR / DISTANCIADOR CIRCULAR COM ENTRADA LATERAL, EM PLASTICO, PARA VERGALHAO *4,2 A 12,5* MM, COBRIMENTO 20 MM	Material	UN	1,1900000	0,22	0,26	
Insumo	00043132	SINAPI	ARAME RECOZIDO 16 BWG, D = 1,65 MM (0,016 KG/M) OU 18 BWG, D = 1,25 MM (0,01 KG/M)	Material	KG	0,0250000	21,59	0,53	
MO sem LS =>					2,14	LS =>	1,94	MO com LS =>	4,08
Valor do BDI =>					4,14	Valor com BDI =>			17,81

	Código	Banco	Descrição	Tipo	Und	Quant.	Valor Unit	Total	
Composição	88831	SINAPI	BETONEIRA CAPACIDADE NOMINAL DE 400 L, CAPACIDADE DE MISTURA 280 L, MOTOR ELÉTRICO TRIFÁSICO POTÊNCIA DE 2 CV, SEM CARREGADOR - CHI DIURNO. AF 05/2023	Custos Horários Produtivo e Improdutivo dos Equipamentos	CHI	1,0000000	0,54	0,54	
Composição Auxiliar	88826	SINAPI	BETONEIRA CAPACIDADE NOMINAL DE 400 L, CAPACIDADE DE MISTURA 280 L, MOTOR ELÉTRICO TRIFÁSICO POTÊNCIA DE 2 CV, SEM CARREGADOR - DEPRECIAÇÃO. AF 05/2023	Depreciação, Juros, Impostos e Seguros, Manutenção e Materiais na Operação dos Equipamentos	H	1,0000000	0,44	0,44	
Composição Auxiliar	88827	SINAPI	BETONEIRA CAPACIDADE NOMINAL DE 400 L, CAPACIDADE DE MISTURA 280 L, MOTOR ELÉTRICO TRIFÁSICO POTÊNCIA DE 2 CV, SEM CARREGADOR - JUROS. AF 05/2023	Depreciação, Juros, Impostos e Seguros, Manutenção e Materiais na Operação dos Equipamentos	H	1,0000000	0,10	0,10	
MO sem LS =>					0,00	LS =>	0,00	MO com LS =>	0,00
Valor do BDI =>					0,16	Valor com BDI =>			0,70

	Código	Banco	Descrição	Tipo	Und	Quant.	Valor Unit	Total
Composição	88830	SINAPI	BETONEIRA CAPACIDADE NOMINAL DE 400 L, CAPACIDADE DE MISTURA 280 L, MOTOR ELÉTRICO TRIFÁSICO POTÊNCIA DE 2 CV, SEM CARREGADOR - CHP DIURNO. AF 05/2023	Custos Horários Produtivo e Improdutivo dos Equipamentos	CHP	1,0000000	2,39	2,39
Composição Auxiliar	88826	SINAPI	BETONEIRA CAPACIDADE NOMINAL DE 400 L, CAPACIDADE DE MISTURA 280 L, MOTOR ELÉTRICO TRIFÁSICO POTÊNCIA DE 2 CV, SEM CARREGADOR - DEPRECIAÇÃO. AF 05/2023	Depreciação, Juros, Impostos e Seguros, Manutenção e Materiais na Operação dos Equipamentos	H	1,0000000	0,44	0,44
Composição Auxiliar	88827	SINAPI	BETONEIRA CAPACIDADE NOMINAL DE 400 L, CAPACIDADE DE MISTURA 280 L, MOTOR ELÉTRICO TRIFÁSICO POTÊNCIA DE 2 CV, SEM CARREGADOR - JUROS. AF 05/2023	Depreciação, Juros, Impostos e Seguros, Manutenção e Materiais na Operação dos Equipamentos	H	1,0000000	0,10	0,10

Assinado

digitalmente por

ANTÔNIO
CARLOS SILVA
DE ARAÚJO: CARLOS SILVA
07646911399 DE ARAÚJO:
07646911399

Obra

PERFURAÇÃO DE POÇOS E IMPLEMENTAÇÃO
DE INFRAESTRUTURA DE ABASTECIMENTO DE
ÁGUA EM LOCALIDADES DO MUNICÍPIO DE
PAES LANDIM – PI

Bancos

SINAPI - 01/2026 - Piauí
ORSE - 12/2025 - Sergipe
SEINFRA - 028 - Ceará

B.D.I.

30,32%

Padrão

Encargos Sociais

Desonerado:
Horista: 90,66%
Mensalista: 52,90%

Composições Analíticas - Casa de Comando

Composições Principais

Composição Auxiliar	88828	SINAPI	BETONEIRA CAPACIDADE NOMINAL DE 400 L, CAPACIDADE DE MISTURA 280 L, MOTOR ELÉTRICO TRIFÁSICO POTÊNCIA DE 2 CV, SEM CARREGADOR - MANUTENÇÃO. AF 05/2023	Depreciação, Juros, Impostos e Seguros, Manutenção e Materiais na Operação dos Equipamentos	H	1,0000000	0,48	0,48
Composição Auxiliar	88829	SINAPI	BETONEIRA CAPACIDADE NOMINAL DE 400 L, CAPACIDADE DE MISTURA 280 L, MOTOR ELÉTRICO TRIFÁSICO POTÊNCIA DE 2 CV, SEM CARREGADOR - MATERIAIS NA OPERAÇÃO. AF 05/2023	Depreciação, Juros, Impostos e Seguros, Manutenção e Materiais na Operação dos Equipamentos	H	1,0000000	1,37	1,37

MO sem LS =>	0,00	LS =>	0,00	MO com LS =>	0,00
Valor do BDI =>	0,72			Valor com BDI =>	3,11

	Código	Banco	Descrição	Tipo	Und	Quant.	Valor Unit	Total		
Composição	88826	SINAPI	BETONEIRA CAPACIDADE NOMINAL DE 400 L, CAPACIDADE DE MISTURA 280 L, MOTOR ELÉTRICO TRIFÁSICO POTÊNCIA DE 2 CV, SEM CARREGADOR - DEPRECIAÇÃO. AF 05/2023	Depreciação, Juros, Impostos e Seguros, Manutenção e Materiais na Operação dos Equipamentos	H	1,0000000	0,44	0,44		
Insumo	00010535	SINAPI	BETONEIRA, CAPACIDADE NOMINAL 400 L, CAPACIDADE DE MISTURA 280 L, MOTOR ELETRICO TRIFASICO 220/380 V, POTENCIA 2 CV, SEM CARREGADOR	Equipamento para Aquisição Permanente	UN	0,0000640	6.880,24	0,44		
					MO sem LS =>	0,00	LS =>	0,00	MO com LS =>	0,00
					Valor do BDI =>	0.13			Valor com BDI =>	0.57

	Código	Banco	Descrição	Tipo	Und	Quant.	Valor Unit	Total	
Composição	88827	SINAPI	BETONEIRA CAPACIDADE NOMINAL DE 400 L, CAPACIDADE DE MISTURA 280 L, MOTOR ELÉTRICO TRIFÁSICO POTÊNCIA DE 2 CV, SEM CARREGADOR - JUROS. AF 05/2023	Depreciação, Juros, Impostos e Seguros, Manutenção e Materiais na Operação dos Equipamentos	H	1,0000000	0,10	0,10	
Insumo	00010535	SINAPI	BETONEIRA, CAPACIDADE NOMINAL 400 L, CAPACIDADE DE MISTURA 280 L, MOTOR ELETRICO TRIFASICO 220/380 V, POTENCIA 2 CV, SEM CARREGADOR	Equipamento para Aquisição Permanente	UN	0,0000148	6.880,24	0,10	
				MO sem LS =>	0,00	LS =>	0,00	MO com LS =>	0,00
				Valor do BDI =>	0,03			Valor com BDI =>	0,13

	Código	Banco	Descrição	Tipo	Und	Quant.	Valor Unit	Total	
Composição	88828	SINAPI	BETONEIRA CAPACIDADE NOMINAL DE 400 L, CAPACIDADE DE MISTURA 280 L, MOTOR ELÉTRICO TRIFÁSICO POTÊNCIA DE 2 CV, SEM CARREGADOR - MANUTENÇÃO. AF 05/2023	Depreciação, Juros, Impostos e Seguros, Manutenção e Materiais na Operação dos Equipamentos	H	1,0000000	0,48	0,48	
Insumo	00010535	SINAPI	BETONEIRA, CAPACIDADE NOMINAL 400 L, CAPACIDADE DE MISTURA 280 L, MOTOR ELETRICO TRIFASICO 220/380 V, POTENCIA 2 CV, SEM CARREGADOR	Equipamento para Aquisição Permanente	UN	0,0000700	6.880,24	0,48	
				MO sem LS =>	0,00	LS =>	0,00	MO com LS =>	0,00
				Valor do BDI =>	0,14			Valor com BDI =>	0,62

	Código	Banco	Descrição	Tipo	Und	Quant.	Valor Unit	Total
Composição	88829	SINAPI	BETONEIRA CAPACIDADE NOMINAL DE 400 L, CAPACIDADE DE MISTURA 280 L, MOTOR ELÉTRICO TRIFÁSICO POTÊNCIA DE 2 CV, SEM CARREGADOR - MATERIAIS NA OPERAÇÃO. AF 05/2023	Depreciação, Juros, Impostos e Seguros, Manutenção e Materiais na Operação dos Equipamentos	H	1,0000000	1,37	1,37
Insumo	00002705	SINAPI	ENERGIA ELETRICA ATE 2000 KWH INDUSTRIAL, SEM DEMANDA	Franquia	KWH	1,2500000	1,10	1,37
					MO sem LS =>	0,00	LS =>	0,00
					Valor do BDI =>	0,41		Valor com BDI =>
								1,78

	Código	Banco	Descrição	Tipo	Und	Quant.	Valor Unit	Total		
Composição	89226	SINAPI	BETONEIRA CAPACIDADE NOMINAL DE 600 L, CAPACIDADE DE MISTURA 360 L, MOTOR ELÉTRICO TRIFÁSICO POTÊNCIA DE 4 CV, SEM CARREGADOR - CHI DIURNO. AF 05/2023	Custos Horários Produtivo e Improdutivo dos Equipamentos	CHI	1,0000000	2,20	2,20		
Composição Auxiliar	89221	SINAPI	BETONEIRA CAPACIDADE NOMINAL DE 600 L, CAPACIDADE DE MISTURA 360 L, MOTOR ELÉTRICO TRIFÁSICO POTÊNCIA DE 4 CV, SEM CARREGADOR - DEPRECIAÇÃO. AF 05/2023	Depreciação, Juros, Impostos e Seguros, Manutenção e Materiais na Operação dos Equipamentos	H	1,0000000	1,79	1,79		
Composição Auxiliar	89222	SINAPI	BETONEIRA CAPACIDADE NOMINAL DE 600 L, CAPACIDADE DE MISTURA 360 L, MOTOR ELÉTRICO TRIFÁSICO POTÊNCIA DE 4 CV, SEM CARREGADOR - JUROS. AF 05/2023	Depreciação, Juros, Impostos e Seguros, Manutenção e Materiais na Operação dos Equipamentos	H	1,0000000	0,41	0,41		
					MO sem LS =>	0,00	LS =>	0,00	MO com LS =>	0,00
					Valor do BDI =>	0,66			Valor com BDI =>	2,86

	Código	Banco	Descrição	Tipo	Und	Quant.	Valor Unit	Total
Composição	89225	SINAPI	BETONEIRA CAPACIDADE NOMINAL DE 600 L, CAPACIDADE DE MISTURA 360 L, MOTOR ELÉTRICO TRIFÁSICO POTÊNCIA DE 4 CV, SEM CARREGADOR - CHP DIURNO. AF 05/2023	Custos Horários Produtivo e Improdutivo dos Equipamentos	CHP	1,0000000	6,90	6,90
Composição Auxiliar	89221	SINAPI	BETONEIRA CAPACIDADE NOMINAL DE 600 L, CAPACIDADE DE MISTURA 360 L, MOTOR ELÉTRICO TRIFÁSICO POTÊNCIA DE 4 CV, SEM CARREGADOR - DEPRECIAÇÃO. AF 05/2023	Depreciação, Juros, Impostos e Seguros, Manutenção e Materiais na Operação dos Equipamentos	H	1,0000000	1,79	1,79
Composição Auxiliar	89222	SINAPI	BETONEIRA CAPACIDADE NOMINAL DE 600 L, CAPACIDADE DE MISTURA 360 L, MOTOR ELÉTRICO TRIFÁSICO POTÊNCIA DE 4 CV, SEM CARREGADOR - JUROS. AF 05/2023	Depreciação, Juros, Impostos e Seguros, Manutenção e Materiais na Operação dos Equipamentos	H	1,0000000	0,41	0,41

Assinado

digitalmente por

ANTÔNIO
CARLOS SILVA
DE ARAÚJO: CARLOS SILVA
07646911399 DE ARAÚJO:
07646911399

Obra

PERFURAÇÃO DE POÇOS E IMPLEMENTAÇÃO
DE INFRAESTRUTURA DE ABASTECIMENTO DE
ÁGUA EM LOCALIDADES DO MUNICÍPIO DE
PAES LANDIM – PI

Bancos

SINAPI - 01/2026 - Piauí
ORSE - 12/2025 - Sergipe
SEINFRA - 028 - Ceará

B.D.I.

30,32%

Padrão

Encargos Sociais

Desonerado:
Horista: 90,66%
Mensalista: 52,90%

Composições Analíticas - Casa de Comando

Composições Principais

Composição Auxiliar	89223	SINAPI	BETONEIRA CAPACIDADE NOMINAL DE 600 L, CAPACIDADE DE MISTURA 360 L, MOTOR ELÉTRICO TRIFÁSICO POTÊNCIA DE 4 CV, SEM CARREGADOR - MANUTENÇÃO. AF 05/2023	Depreciação, Juros, Impostos e Seguros, Manutenção e Materiais na Operação dos Equipamentos	H	1,0000000	1,95	1,95
Composição Auxiliar	89224	SINAPI	BETONEIRA CAPACIDADE NOMINAL DE 600 L, CAPACIDADE DE MISTURA 360 L, MOTOR ELÉTRICO TRIFÁSICO POTÊNCIA DE 4 CV, SEM CARREGADOR - MATERIAIS NA OPERAÇÃO. AF 05/2023	Depreciação, Juros, Impostos e Seguros, Manutenção e Materiais na Operação dos Equipamentos	H	1,0000000	2,75	2,75

MO sem LS => 0,00 LS => 0,00 MO com LS => 0,00

Valor do BDI => 2,09 Valor com BDI => 8,99

	Código	Banco	Descrição	Tipo	Und	Quant.	Valor Unit	Total
Composição	89221	SINAPI	BETONEIRA CAPACIDADE NOMINAL DE 600 L, CAPACIDADE DE MISTURA 360 L, MOTOR ELÉTRICO TRIFÁSICO POTÊNCIA DE 4 CV, SEM CARREGADOR - DEPRECIAÇÃO. AF 05/2023	Depreciação, Juros, Impostos e Seguros, Manutenção e Materiais na Operação dos Equipamentos	H	1,0000000	1,79	1,79
Insumo	00036397	SINAPI	BETONEIRA, CAPACIDADE NOMINAL 600 L, CAPACIDADE DE MISTURA 360 L, MOTOR ELETTRICO TRIFASICO 220/380V, POTENCIA 4CV, SEM CARREGADOR	Equipamento para Aquisição Permanente	UN	0,0000640	27.987,41	1,79

MO sem LS => 0,00 LS => 0,00 MO com LS => 0,00

Valor do BDI => 0,54 Valor com BDI => 2,33

	Código	Banco	Descrição	Tipo	Und	Quant.	Valor Unit	Total
Composição	89222	SINAPI	BETONEIRA CAPACIDADE NOMINAL DE 600 L, CAPACIDADE DE MISTURA 360 L, MOTOR ELÉTRICO TRIFÁSICO POTÊNCIA DE 4 CV, SEM CARREGADOR - JUROS. AF 05/2023	Depreciação, Juros, Impostos e Seguros, Manutenção e Materiais na Operação dos Equipamentos	H	1,0000000	0,41	0,41
Insumo	00036397	SINAPI	BETONEIRA, CAPACIDADE NOMINAL 600 L, CAPACIDADE DE MISTURA 360 L, MOTOR ELETTRICO TRIFASICO 220/380V, POTENCIA 4CV, SEM CARREGADOR	Equipamento para Aquisição Permanente	UN	0,0000148	27.987,41	0,41

MO sem LS => 0,00 LS => 0,00 MO com LS => 0,00

Valor do BDI => 0,12 Valor com BDI => 0,53

	Código	Banco	Descrição	Tipo	Und	Quant.	Valor Unit	Total
Composição	89223	SINAPI	BETONEIRA CAPACIDADE NOMINAL DE 600 L, CAPACIDADE DE MISTURA 360 L, MOTOR ELÉTRICO TRIFÁSICO POTÊNCIA DE 4 CV, SEM CARREGADOR - MANUTENÇÃO. AF 05/2023	Depreciação, Juros, Impostos e Seguros, Manutenção e Materiais na Operação dos Equipamentos	H	1,0000000	1,95	1,95
Insumo	00036397	SINAPI	BETONEIRA, CAPACIDADE NOMINAL 600 L, CAPACIDADE DE MISTURA 360 L, MOTOR ELETTRICO TRIFASICO 220/380V, POTENCIA 4CV, SEM CARREGADOR	Equipamento para Aquisição Permanente	UN	0,0000700	27.987,41	1,95

MO sem LS => 0,00 LS => 0,00 MO com LS => 0,00

Valor do BDI => 0,59 Valor com BDI => 2,54

	Código	Banco	Descrição	Tipo	Und	Quant.	Valor Unit	Total
Composição	89224	SINAPI	BETONEIRA CAPACIDADE NOMINAL DE 600 L, CAPACIDADE DE MISTURA 360 L, MOTOR ELÉTRICO TRIFÁSICO POTÊNCIA DE 4 CV, SEM CARREGADOR - MATERIAIS NA OPERAÇÃO. AF 05/2023	Depreciação, Juros, Impostos e Seguros, Manutenção e Materiais na Operação dos Equipamentos	H	1,0000000	2,75	2,75
Insumo	00002705	SINAPI	ENERGIA ELETRICA ATE 2000 KWH INDUSTRIAL, SEM DEMANDA	Franquia	KWH	2,5000000	1,10	2,75

MO sem LS => 0,00 LS => 0,00 MO com LS => 0,00

Valor do BDI => 0,83 Valor com BDI => 3,58

	Código	Banco	Descrição	Tipo	Und	Quant.	Valor Unit	Total
Composição	88262	SINAPI	CARPINTEIRO DE FORMAS COM ENCARGOS COMPLEMENTARES	Livro SINAPI: Cálculos e Parâmetros	H	1,0000000	28,78	28,78
Composição Auxiliar	95330	SINAPI	CURSO DE CAPACITAÇÃO PARA CARPINTEIRO DE FÓRMAS (ENCARGOS COMPLEMENTARES) - HORISTA	Livro SINAPI: Cálculos e Parâmetros	H	1,0000000	0,25	0,25
Insumo	00001213	SINAPI	CARPINTEIRO DE FORMAS PARA CONCRETO (HORISTA)	Mão de Obra	H	1,0000000	21,80	21,80
Insumo	00037370	SINAPI	ALIMENTACAO - HORISTA (COLETADO CAIXA - ENCARGOS COMPLEMENTARES)	Material	H	1,0000000	2,49	2,49
Insumo	00037371	SINAPI	TRANSPORTE - HORISTA (COLETADO CAIXA - ENCARGOS COMPLEMENTARES)	Material	H	1,0000000	0,48	0,48
Insumo	00037372	SINAPI	EXAMES - HORISTA (COLETADO CAIXA - ENCARGOS COMPLEMENTARES)	Material	H	1,0000000	1,42	1,42
Insumo	00037373	SINAPI	SEGURO - HORISTA (COLETADO CAIXA - ENCARGOS COMPLEMENTARES)	Material	H	1,0000000	0,11	0,11
Insumo	00043459	SINAPI	FERRAMENTAS - FAMILIA CARPINTEIRO DE FORMAS - HORISTA (ENCARGOS COMPLEMENTARES - COLETADO CAIXA)	Material	H	1,0000000	0,45	0,45
Insumo	00043483	SINAPI	EPI - FAMILIA CARPINTEIRO DE FORMAS - HORISTA (ENCARGOS COMPLEMENTARES - COLETADO CAIXA)	Material	H	1,0000000	1,78	1,78

MO sem LS => 11,57 LS => 10,48 MO com LS => 22,05

Valor do BDI => 8,72 Valor com BDI => 37,50

	Código	Banco	Descrição	Tipo	Und	Quant.	Valor Unit	Total
Composição	94964	SINAPI	CONCRETO FCK = 20MPa, TRAÇO 1:2,7:3 (EM MASSA SECA DE CIMENTO/ AREIA MÉDIA/ BRITA 1) - PREPARO MECÂNICO COM BETONEIRA 400 L. AF 05/2021	Produção de Concreto	m³	1,0000000	672,98	672,98

Assinado

digitalmente por

ANTÔNIO CARLOS SILVA
ANTÔNIO CARLOS SILVA
DE ARAÚJO: CARLOS SILVA
07646911399 DE ARAÚJO:
07646911399

Obra

PERFURAÇÃO DE POÇOS E IMPLEMENTAÇÃO
DE INFRAESTRUTURA DE ABASTECIMENTO DE
ÁGUA EM LOCALIDADES DO MUNICÍPIO DE
PAES LANDIM – PI

Bancos

SINAPI - 01/2026 - Piauí
ORSE - 12/2025 - Sergipe
SEINFRA - 028 - Ceará

B.D.I.

30,32%

Padrão

Encargos Sociais

Desonerado:
Horista: 90,66%
Mensalista: 52,90%

Composições Analíticas - Casa de Comando								
Composições Principais								
Composição Auxiliar	88316	SINAPI	SERVENTE COM ENCARGOS COMPLEMENTARES	Livro SINAPI: Cálculos e Parâmetros	H	2,5333000	23,66	59,93
Composição Auxiliar	88377	SINAPI	OPERADOR DE BETONEIRA ESTACIONÁRIA/MISTURADOR COM ENCARGOS COMPLEMENTARES	Livro SINAPI: Cálculos e Parâmetros	H	1,6046000	27,37	43,91
Composição Auxiliar	88830	SINAPI	BETONEIRA CAPACIDADE NOMINAL DE 400 L, CAPACIDADE DE MISTURA 280 L, MOTOR ELÉTRICO TRIFÁSICO POTÊNCIA DE 2 CV, SEM CARREGADOR - CHP DIURNO. AF 05/2023	Custos Horários Produtivo e Improdutivo dos Equipamentos	CHP	0,8259000	2,39	1,97
Composição Auxiliar	88831	SINAPI	BETONEIRA CAPACIDADE NOMINAL DE 400 L, CAPACIDADE DE MISTURA 280 L, MOTOR ELÉTRICO TRIFÁSICO POTÊNCIA DE 2 CV, SEM CARREGADOR - CHI DIURNO. AF 05/2023	Custos Horários Produtivo e Improdutivo dos Equipamentos	CHI	0,7787000	0,54	0,42
Insumo	00000370	SINAPI	AREIA MEDIA - POSTO JAZIDA/FORNECEDOR (RETIRADO NA JAZIDA, SEM TRANSPORTE)	Material	m³	0,7558000	95,00	71,80
Insumo	00001379	SINAPI	CIMENTO PORTLAND COMPOSTO CP II-32	Material	KG	322,9777000	1,08	348,81
Insumo	00004721	SINAPI	PEDRA BRITADA N. 1 (9,5 A 19 MM) POSTO PEDREIRA/FORNECEDOR, SEM FRETE	Material	m³	0,5872000	248,89	146,14
MO sem LS =>				39,87		LS =>	36,14	MO com LS =>
Valor do BDI =>				204,04		Valor com BDI =>		
						877,02		

	Código	Banco	Descrição	Tipo	Und	Quant.	Valor Unit	Total
Composição	94970	SINAPI	CONCRETO FCK = 20MPa, TRAÇO 1:2,7:3 (EM MASSA SECA DE CIMENTO/ AREIA MEDIA/ BRITA 1) - PREPARO MECÂNICO COM BETONEIRA 600 L. AF 05/2021	Produção de Concreto	m³	1,0000000	659,37	659,37
Composição Auxiliar	88316	SINAPI	SERVENTE COM ENCARGOS COMPLEMENTARES	Livro SINAPI: Cálculos e Parâmetros	H	2,0267000	23,66	47,95
Composição Auxiliar	88377	SINAPI	OPERADOR DE BETONEIRA ESTACIONÁRIA/MISTURADOR COM ENCARGOS COMPLEMENTARES	Livro SINAPI: Cálculos e Parâmetros	H	1,2768000	27,37	34,94
Composição Auxiliar	89225	SINAPI	BETONEIRA CAPACIDADE NOMINAL DE 600 L, CAPACIDADE DE MISTURA 360 L, MOTOR ELÉTRICO TRIFÁSICO POTÊNCIA DE 4 CV, SEM CARREGADOR - CHP DIURNO. AF 05/2023	Custos Horários Produtivo e Improdutivo dos Equipamentos	CHP	0,6572000	6,90	4,53
Composição Auxiliar	89226	SINAPI	BETONEIRA CAPACIDADE NOMINAL DE 600 L, CAPACIDADE DE MISTURA 360 L, MOTOR ELÉTRICO TRIFÁSICO POTÊNCIA DE 4 CV, SEM CARREGADOR - CHI DIURNO. AF 05/2023	Custos Horários Produtivo e Improdutivo dos Equipamentos	CHI	0,6197000	2,20	1,36
Insumo	00000370	SINAPI	AREIA MEDIA - POSTO JAZIDA/FORNECEDOR (RETIRADO NA JAZIDA, SEM TRANSPORTE)	Material	m³	0,7609000	95,00	72,28
Insumo	00001379	SINAPI	CIMENTO PORTLAND COMPOSTO CP II-32	Material	KG	325,1589000	1,08	351,17
Insumo	00004721	SINAPI	PEDRA BRITADA N. 1 (9,5 A 19 MM) POSTO PEDREIRA/FORNECEDOR, SEM FRETE	Material	m³	0,5912000	248,89	147,14
MO sem LS =>				31,82		LS =>	28,84	MO com LS =>
Valor do BDI =>				199,92		Valor com BDI =>		
						859,29		

	Código	Banco	Descrição	Tipo	Und	Quant.	Valor Unit	Total
Composição	94968	SINAPI	CONCRETO MAGRO PARA LASTRO, TRAÇO 1:4,5:4,5 (EM MASSA SECA DE CIMENTO/ AREIA MEDIA/ BRITA 1) - PREPARO MECÂNICO COM BETONEIRA 600 L. AF 05/2021	Produção de Concreto	m³	1,0000000	546,87	546,87
Composição Auxiliar	88316	SINAPI	SERVENTE COM ENCARGOS COMPLEMENTARES	Livro SINAPI: Cálculos e Parâmetros	H	2,1058000	23,66	49,82
Composição Auxiliar	88377	SINAPI	OPERADOR DE BETONEIRA ESTACIONÁRIA/MISTURADOR COM ENCARGOS COMPLEMENTARES	Livro SINAPI: Cálculos e Parâmetros	H	1,3315000	27,37	36,44
Composição Auxiliar	89225	SINAPI	BETONEIRA CAPACIDADE NOMINAL DE 600 L, CAPACIDADE DE MISTURA 360 L, MOTOR ELÉTRICO TRIFÁSICO POTÊNCIA DE 4 CV, SEM CARREGADOR - CHP DIURNO. AF 05/2023	Custos Horários Produtivo e Improdutivo dos Equipamentos	CHP	0,6853000	6,90	4,72
Composição Auxiliar	89226	SINAPI	BETONEIRA CAPACIDADE NOMINAL DE 600 L, CAPACIDADE DE MISTURA 360 L, MOTOR ELÉTRICO TRIFÁSICO POTÊNCIA DE 4 CV, SEM CARREGADOR - CHI DIURNO. AF 05/2023	Custos Horários Produtivo e Improdutivo dos Equipamentos	CHI	0,6462000	2,20	1,42
Insumo	00000370	SINAPI	AREIA MEDIA - POSTO JAZIDA/FORNECEDOR (RETIRADO NA JAZIDA, SEM TRANSPORTE)	Material	m³	0,8325000	95,00	79,08
Insumo	00001379	SINAPI	CIMENTO PORTLAND COMPOSTO CP II-32	Material	KG	213,4531000	1,08	230,52
Insumo	00004721	SINAPI	PEDRA BRITADA N. 1 (9,5 A 19 MM) POSTO PEDREIRA/FORNECEDOR, SEM FRETE	Material	m³	0,5821000	248,89	144,87
MO sem LS =>				33,12		LS =>	30,02	MO com LS =>
Valor do BDI =>				165,81		Valor com BDI =>		
						712,68		

	Código	Banco	Descrição	Tipo	Und	Quant.	Valor Unit	Total
Composição	92803	SINAPI	CORTE E DOBRA DE AÇO CA-50, DIÂMETRO DE 10,0 MM. AF 06/2022	Armação para Estruturas de Concreto Armado	KG	1,0000000	8,41	8,41
Composição Auxiliar	88238	SINAPI	AJUDANTE DE ARMADOR COM ENCARGOS COMPLEMENTARES	Livro SINAPI: Cálculos e Parâmetros	H	0,0014000	24,09	0,03
Composição Auxiliar	88245	SINAPI	ARMADOR COM ENCARGOS COMPLEMENTARES	Livro SINAPI: Cálculos e Parâmetros	H	0,0088000	29,26	0,25
Insumo	00000034	SINAPI	ACO CA-50, 10,0 MM, VERGALHAO	Material	KG	1,1100000	7,33	8,13
MO sem LS =>				0,11		LS =>	0,10	MO com LS =>
Valor do BDI =>				2,54		Valor com BDI =>		
						10,95		

	Código	Banco	Descrição	Tipo	Und	Quant.	Valor Unit	Total
Composição	92804	SINAPI	CORTE E DOBRA DE AÇO CA-50, DIÂMETRO DE 12,5 MM. AF 06/2022	Armação para Estruturas de Concreto Armado	KG	1,0000000	7,19	7,19
Composição Auxiliar	88238	SINAPI	AJUDANTE DE ARMADOR COM ENCARGOS COMPLEMENTARES	Livro SINAPI: Cálculos e Parâmetros	H	0,0008000	24,09	0,01

Assinado

digitalmente por

ANTÔNIO
CARLOS SILVA
DE ARAÚJO: CARLOS SILVA
07646911399 DE ARAÚJO:
07646911399

Obra

PERFURAÇÃO DE POÇOS E IMPLEMENTAÇÃO
DE INFRAESTRUTURA DE ABASTECIMENTO DE
ÁGUA EM LOCALIDADES DO MUNICÍPIO DE
PAES LANDIM – PI

Bancos

SINAPI - 01/2026 - Piauí
ORSE - 12/2025 - Sergipe
SEINFRA - 028 - Ceará

B.D.I.

30,32%

Padrão

Encargos Sociais

Desonerado:
Horista: 90,66%
Mensalista: 52,90%

Composições Analíticas - Casa de Comando

Composições Principais								
Composição	88245	SINAPI	ARMADOR COM ENCARGOS COMPLEMENTARES	Livro SINAPI: Cálculos e Parâmetros	H	0,0048000	29,26	0,14
Auxiliar								
Insumo	00043055	SINAPI	ACO CA-50, 12,5 MM OU 16,0 MM, VERGALHAO	Material	KG	1,1100000	6,35	7,04
				MO sem LS =>	0,06	LS =>	0,05	MO com LS =>
				Valor do BDI =>	2,18			Valor com BDI =>

	Código	Banco	Descrição	Tipo	Und	Quant.	Valor Unit	Total
Composição	92805	SINAPI	CORTE E DOBRA DE AÇO CA-50, DIÂMETRO DE 16,0 MM. AF 06/2022	Armação para Estruturas de Concreto Armado	KG	1,0000000	7,11	7,11
Composição	88245	SINAPI	ARMADOR COM ENCARGOS COMPLEMENTARES	Livro SINAPI: Cálculos e Parâmetros	H	0,0025000	29,26	0,07
Auxiliar								
Insumo	00043055	SINAPI	ACO CA-50, 12,5 MM OU 16,0 MM, VERGALHAO	Material	KG	1,1100000	6,35	7,04
				MO sem LS =>	0,03	LS =>	0,02	MO com LS =>
				Valor do BDI =>	2,15			Valor com BDI =>

	Código	Banco	Descrição	Tipo	Und	Quant.	Valor Unit	Total
Composição	92806	SINAPI	CORTE E DOBRA DE AÇO CA-50, DIÂMETRO DE 20,0 MM. AF 06/2022	Armação para Estruturas de Concreto Armado	KG	1,0000000	8,37	8,37
Composição	88245	SINAPI	ARMADOR COM ENCARGOS COMPLEMENTARES	Livro SINAPI: Cálculos e Parâmetros	H	0,0013000	29,26	0,03
Auxiliar								
Insumo	00043056	SINAPI	ACO CA-50, 20,0 MM OU 25,0 MM, VERGALHAO	Material	KG	1,1400000	7,32	8,34
				MO sem LS =>	0,01	LS =>	0,01	MO com LS =>
				Valor do BDI =>	2,53			Valor com BDI =>

	Código	Banco	Descrição	Tipo	Und	Quant.	Valor Unit	Total
Composição	92798	SINAPI	CORTE E DOBRA DE AÇO CA-50, DIÂMETRO DE 25,0 MM. AF 06/2022	Armação para Estruturas de Concreto Armado	KG	1,0000000	8,37	8,37
Composição	88245	SINAPI	ARMADOR COM ENCARGOS COMPLEMENTARES	Livro SINAPI: Cálculos e Parâmetros	H	0,0011000	29,26	0,03
Auxiliar								
Insumo	00043056	SINAPI	ACO CA-50, 20,0 MM OU 25,0 MM, VERGALHAO	Material	KG	1,1400000	7,32	8,34
				MO sem LS =>	0,01	LS =>	0,01	MO com LS =>
				Valor do BDI =>	2,53			Valor com BDI =>

	Código	Banco	Descrição	Tipo	Und	Quant.	Valor Unit	Total
Composição	92801	SINAPI	CORTE E DOBRA DE AÇO CA-50, DIÂMETRO DE 6,3 MM. AF 06/2022	Armação para Estruturas de Concreto Armado	KG	1,0000000	9,29	9,29
Composição	88238	SINAPI	AJUDANTE DE ARMADOR COM ENCARGOS COMPLEMENTARES	Livro SINAPI: Cálculos e Parâmetros	H	0,0051000	24,09	0,12
Composição	88245	SINAPI	ARMADOR COM ENCARGOS COMPLEMENTARES	Livro SINAPI: Cálculos e Parâmetros	H	0,0310000	29,26	0,90
Auxiliar								
Insumo	00000032	SINAPI	ACO CA-50, 6,3 MM, VERGALHAO	Material	KG	1,0700000	7,73	8,27
				MO sem LS =>	0,40	LS =>	0,36	MO com LS =>
				Valor do BDI =>	2,81			Valor com BDI =>

	Código	Banco	Descrição	Tipo	Und	Quant.	Valor Unit	Total
Composição	92802	SINAPI	CORTE E DOBRA DE AÇO CA-50, DIÂMETRO DE 8,0 MM. AF 06/2022	Armação para Estruturas de Concreto Armado	KG	1,0000000	9,16	9,16
Composição	88238	SINAPI	AJUDANTE DE ARMADOR COM ENCARGOS COMPLEMENTARES	Livro SINAPI: Cálculos e Parâmetros	H	0,0026000	24,09	0,06
Composição	88245	SINAPI	ARMADOR COM ENCARGOS COMPLEMENTARES	Livro SINAPI: Cálculos e Parâmetros	H	0,0162000	29,26	0,47
Auxiliar								
Insumo	00000033	SINAPI	ACO CA-50, 8,0 MM, VERGALHAO	Material	KG	1,1100000	7,78	8,63
				MO sem LS =>	0,20	LS =>	0,19	MO com LS =>
				Valor do BDI =>	2,77			Valor com BDI =>

	Código	Banco	Descrição	Tipo	Und	Quant.	Valor Unit	Total
Composição	92800	SINAPI	CORTE E DOBRA DE AÇO CA-60, DIÂMETRO DE 5,0 MM. AF 06/2022	Armação para Estruturas de Concreto Armado	KG	1,0000000	9,34	9,34
Composição	88238	SINAPI	AJUDANTE DE ARMADOR COM ENCARGOS COMPLEMENTARES	Livro SINAPI: Cálculos e Parâmetros	H	0,0095000	24,09	0,22
Composição	88245	SINAPI	ARMADOR COM ENCARGOS COMPLEMENTARES	Livro SINAPI: Cálculos e Parâmetros	H	0,0581000	29,26	1,70
Auxiliar								
Insumo	00043059	SINAPI	ACO CA-60, 4,2 MM, OU 5,0 MM, OU 6,0 MM, OU 7,0 MM, VERGALHAO	Material	KG	1,0700000	6,94	7,42
				MO sem LS =>	0,76	LS =>	0,68	MO com LS =>
				Valor do BDI =>	2,83			Valor com BDI =>

	Código	Banco	Descrição	Tipo	Und	Quant.	Valor Unit	Total
Composição	95308	SINAPI	CURSO DE CAPACITAÇÃO PARA AJUDANTE DE ARMADOR (ENCARGOS COMPLEMENTARES) - HORISTA	Livro SINAPI: Cálculos e Parâmetros	H	1,0000000	0,19	0,19
Insumo	00006114	SINAPI	AJUDANTE DE ARMADOR (HORISTA)	Mão de Obra	H	0,0115400	16,69	0,19
				MO sem LS =>	0,10	LS =>	0,09	MO com LS =>
				Valor do BDI =>	0,05			Valor com BDI =>

	Código	Banco	Descrição	Tipo	Und	Quant.	Valor Unit	Total
Composição	95309	SINAPI	CURSO DE CAPACITAÇÃO PARA AJUDANTE DE CARPINTEIRO (ENCARGOS COMPLEMENTARES) - HORISTA	Livro SINAPI: Cálculos e Parâmetros	H	1,0000000	0,24	0,24
Insumo	00006117	SINAPI	CARPINTEIRO AUXILIAR (HORISTA)	Mão de Obra	H	0,0147600	16,69	0,24
				MO sem LS =>	0,13	LS =>	0,11	MO com LS =>
				Valor do BDI =>	0,07			Valor com BDI =>

	Código	Banco	Descrição	Tipo	Und	Quant.	Valor Unit	Total
Composição	95314	SINAPI	CURSO DE CAPACITAÇÃO PARA ARMADOR (ENCARGOS COMPLEMENTARES) - HORISTA	Livro SINAPI: Cálculos e Parâmetros	H	1,0000000	0,25	0,25

Assinado

digitalmente por

ANTÔNIO
CARLOS SILVA
DE ARAÚJO: CARLOS SILVA
07646911399 DE ARAÚJO:
07646911399

Obra

PERFURAÇÃO DE POÇOS E IMPLEMENTAÇÃO
DE INFRAESTRUTURA DE ABASTECIMENTO DE
ÁGUA EM LOCALIDADES DO MUNICÍPIO DE
PAES LANDIM – PI

Bancos

SINAPI - 01/2026 - Piauí
ORSE - 12/2025 - Sergipe
SEINFRA - 028 - Ceará

B.D.I.

30,32%

Padrão

Encargos Sociais

Desonerado:
Horista: 90,66%
Mensalista: 52,90%

Composições Analíticas - Casa de Comando

Composições Principais

Insumo	00000378	SINAPI	ARMADOR (HORISTA)	Mão de Obra	H	0,0115400	21,80	0,25	
				MO sem LS =>	0,13	LS =>	0,12	MO com LS =>	0,25
				Valor do BDI =>	0,07			Valor com BDI =>	0,32

	Código	Banco	Descrição	Tipo	Und	Quant.	Valor Unit	Total	
Composição	95330	SINAPI	CURSO DE CAPACITAÇÃO PARA CARPINTEIRO DE FÓRMAS (ENCARGOS COMPLEMENTARES) - HORISTA	Livro SINAPI: Cálculos e Parâmetros	H	1,0000000	0,25	0,25	
Insumo	00001213	SINAPI	CARPINTEIRO DE FORMAS PARA CONCRETO (HORISTA)	Mão de Obra	H	0,0115400	21,80	0,25	
				MO sem LS =>	0,13	LS =>	0,12	MO com LS =>	0,25
				Valor do BDI =>	0,07			Valor com BDI =>	0,32

	Código	Banco	Descrição	Tipo	Und	Quant.	Valor Unit	Total	
Composição	95389	SINAPI	CURSO DE CAPACITAÇÃO PARA OPERADOR DE BETONEIRA ESTACIONÁRIA/MISTURADOR (ENCARGOS COMPLEMENTARES) - HORISTA	Livro SINAPI: Cálculos e Parâmetros	H	1,0000000	0,17	0,17	
Insumo	00037666	SINAPI	OPERADOR DE BETONEIRA ESTACIONARIA / MISTURADOR (HORISTA)	Mão de Obra	H	0,0083100	21,52	0,17	
				MO sem LS =>	0,09	LS =>	0,08	MO com LS =>	0,17
				Valor do BDI =>	0,05			Valor com BDI =>	0,22

	Código	Banco	Descrição	Tipo	Und	Quant.	Valor Unit	Total	
Composição	95358	SINAPI	CURSO DE CAPACITAÇÃO PARA OPERADOR DE GUINCHO (ENCARGOS COMPLEMENTARES) - HORISTA	Livro SINAPI: Cálculos e Parâmetros	H	1,0000000	0,35	0,35	
Insumo	00004253	SINAPI	OPERADOR DE GUINCHO OU GUINCHEIRO (HORISTA)	Mão de Obra	H	0,0163700	21,52	0,35	
				MO sem LS =>	0,18	LS =>	0,17	MO com LS =>	0,35
				Valor do BDI =>	0,10			Valor com BDI =>	0,45

	Código	Banco	Descrição	Tipo	Und	Quant.	Valor Unit	Total	
Composição	95360	SINAPI	CURSO DE CAPACITAÇÃO PARA OPERADOR DE MÁQUINAS E EQUIPAMENTOS (ENCARGOS COMPLEMENTARES) - HORISTA	Livro SINAPI: Cálculos e Parâmetros	H	1,0000000	0,24	0,24	
Insumo	00004230	SINAPI	OPERADOR DE MÁQUINAS E TRATORES DIVERSOS - TERRAPLANAGEM (HORISTA)	Mão de Obra	H	0,0115400	21,52	0,24	
				MO sem LS =>	0,13	LS =>	0,11	MO com LS =>	0,24
				Valor do BDI =>	0,07			Valor com BDI =>	0,31

	Código	Banco	Descrição	Tipo	Und	Quant.	Valor Unit	Total	
Composição	95371	SINAPI	CURSO DE CAPACITAÇÃO PARA PEDREIRO (ENCARGOS COMPLEMENTARES) - HORISTA	Livro SINAPI: Cálculos e Parâmetros	H	1,0000000	0,46	0,46	
Insumo	00004750	SINAPI	PEDREIRO (HORISTA)	Mão de Obra	H	0,0212000	21,80	0,46	
				MO sem LS =>	0,24	LS =>	0,22	MO com LS =>	0,46
				Valor do BDI =>	0,13			Valor com BDI =>	0,59

	Código	Banco	Descrição	Tipo	Und	Quant.	Valor Unit	Total	
Composição	95372	SINAPI	CURSO DE CAPACITAÇÃO PARA PINTOR (ENCARGOS COMPLEMENTARES) - HORISTA	Livro SINAPI: Cálculos e Parâmetros	H	1,0000000	0,32	0,32	
Insumo	00004783	SINAPI	PINTOR (HORISTA)	Mão de Obra	H	0,0147600	21,80	0,32	
				MO sem LS =>	0,17	LS =>	0,15	MO com LS =>	0,32
				Valor do BDI =>	0,09			Valor com BDI =>	0,41

	Código	Banco	Descrição	Tipo	Und	Quant.	Valor Unit	Total	
Composição	95378	SINAPI	CURSO DE CAPACITAÇÃO PARA SERVENTE (ENCARGOS COMPLEMENTARES) - HORISTA	Livro SINAPI: Cálculos e Parâmetros	H	1,0000000	0,33	0,33	
Insumo	00006111	SINAPI	SERVENTE DE OBRAS (HORISTA)	Mão de Obra	H	0,0212000	15,94	0,33	
				MO sem LS =>	0,17	LS =>	0,16	MO com LS =>	0,33
				Valor do BDI =>	0,10			Valor com BDI =>	0,43

	Código	Banco	Descrição	Tipo	Und	Quant.	Valor Unit	Total	
Composição	95385	SINAPI	CURSO DE CAPACITAÇÃO PARA TELHADISTA (ENCARGOS COMPLEMENTARES) - HORISTA	Livro SINAPI: Cálculos e Parâmetros	H	1,0000000	0,24	0,24	
Insumo	00012869	SINAPI	TELHADOR / TELHADISTA (HORISTA)	Mão de Obra	H	0,0115400	21,52	0,24	
				MO sem LS =>	0,13	LS =>	0,11	MO com LS =>	0,24
				Valor do BDI =>	0,07			Valor com BDI =>	0,31

	Código	Banco	Descrição	Tipo	Und	Quant.	Valor Unit	Total
Composição	92272	SINAPI	FABRICAÇÃO DE ESCORAS DE VIGA DO TIPO GARFO, EM MADEIRA. AF 09/2020	Fórmulas para Estruturas de Concreto Armado	M	1,0000000	43,31	43,31
Composição Auxiliar	88239	SINAPI	AJUDANTE DE CARPINTEIRO COM ENCARGOS COMPLEMENTARES	Livro SINAPI: Cálculos e Parâmetros	H	0,0320000	23,66	0,75
Composição Auxiliar	88262	SINAPI	CARPINTEIRO DE FORMAS COM ENCARGOS COMPLEMENTARES	Livro SINAPI: Cálculos e Parâmetros	H	0,0830000	28,78	2,38
Composição Auxiliar	91692	SINAPI	SERRA CIRCULAR DE BANCADA COM MOTOR ELÉTRICO POTÊNCIA DE 5HP, COM COIFA PARA DISCO 10" - CHP DIURNO. AF 08/2015	Custos Horários Produtivo e Improdutivo dos Equipamentos	CHP	0,0220000	29,09	0,63
Composição Auxiliar	91693	SINAPI	SERRA CIRCULAR DE BANCADA COM MOTOR ELÉTRICO POTÊNCIA DE 5HP, COM COIFA PARA DISCO 10" - CHI DIURNO. AF 08/2015	Custos Horários Produtivo e Improdutivo dos Equipamentos	CHI	0,0880000	27,54	2,42
Insumo	00001345	SINAPI	CHAPA/PAINEL DE MADEIRA COMPENSADA PLASTIFICADA (MADEIRITE PLASTIFICADO) PARA FORMA DE CONCRETO, DE 2200 X 1100 MM, E = "17" MM	Material	m²	0,1360000	99,96	13,59

Assinado
digitalmente por
ANTÔNIO
CARLOS SILVA
DE ARAÚJO:
07646911399CARLOS SILVA
DE ARAÚJO:
07646911399

Obra

PERFURAÇÃO DE POÇOS E IMPLEMENTAÇÃO
DE INFRAESTRUTURA DE ABASTECIMENTO DE
ÁGUA EM LOCALIDADES DO MUNICÍPIO DE
PAES LANDIM – PI

Bancos

SINAPI - 01/2026 - Piauí
ORSE - 12/2025 - Sergipe
SEINFRA - 028 - Ceará

B.D.I.

30,32%

Padrão

Encargos Sociais

Desonerado:
Horista: 90,66%
Mensalista: 52,90%

Composições Analíticas - Casa de Comando

Composições Principais

Insumo	00004491	SINAPI	PONTELETE *7,5 X 7,5* CM EM PINUS, MISTA OU EQUIVALENTE DA REGIAO - BRUTA	Material	M	2,3420000	9,95	23,30	
Insumo	00005068	SINAPI	PREGO DE ACO POLIDO COM CABECA 17 X 21 (2 X 11)	Material	KG	0,0120000	20,34	0,24	
				MO sem LS =>	2,49	LS =>	2,26	MO com LS =>	4,75
				Valor do BDI =>	13,13			Valor com BDI =>	56,44

	Código	Banco	Descrição	Tipo	Und	Quant.	Valor Unit	Total	
Composição	92267	SINAPI	FABRICAÇÃO DE FÔRMA PARA LAJES, EM CHAPA DE MADEIRA COMPENSADA RESINADA, E = 17 MM. AF 09/2020	Fôrmas para Estruturas de Concreto Armado	m²	1,0000000	62,97	62,97	
Composição Auxiliar	88239	SINAPI	AJUDANTE DE CARPINTEIRO COM ENCARGOS COMPLEMENTARES	Livro SINAPI: Cálculos e Parâmetros	H	0,0050000	23,66	0,11	
Composição Auxiliar	88262	SINAPI	CARPINTEIRO DE FORMAS COM ENCARGOS COMPLEMENTARES	Livro SINAPI: Cálculos e Parâmetros	H	0,0050000	28,78	0,14	
Composição Auxiliar	91692	SINAPI	SERRA CIRCULAR DE BANCADA COM MOTOR ELÉTRICO POTÊNCIA DE 5HP, COM COIFA PARA DISCO 10" - CHP DIURNO. AF 08/2015	Custos Horários Produtivo e Improdutivo dos Equipamentos	CHP	0,0050000	29,09	0,14	
Composição Auxiliar	91693	SINAPI	SERRA CIRCULAR DE BANCADA COM MOTOR ELÉTRICO POTÊNCIA DE 5HP, COM COIFA PARA DISCO 10" - CHI DIURNO. AF 08/2015	Custos Horários Produtivo e Improdutivo dos Equipamentos	CHI	0,0220000	27,54	0,60	
Insumo	00001358	SINAPI	CHAPA/PAINEL DE MADEIRA COMPENSADA RESINADA (MADEIRITE RESINADO ROSA) PARA FORMA DE CONCRETO, DE 2200 X 1100 MM, E = 17 MM	Material	m²	1,0500000	59,03	61,98	
				MO sem LS =>	0,40	LS =>	0,36	MO com LS =>	0,76
				Valor do BDI =>	19,09			Valor com BDI =>	82,06

	Código	Banco	Descrição	Tipo	Und	Quant.	Valor Unit	Total	
Composição	92263	SINAPI	FABRICAÇÃO DE FÔRMA PARA PILARES E ESTRUTURAS SIMILARES, EM CHAPA DE MADEIRA COMPENSADA RESINADA, E = 17 MM. AF 09/2020	Fôrmas para Estruturas de Concreto Armado	m²	1,0000000	186,91	186,91	
Composição Auxiliar	88239	SINAPI	AJUDANTE DE CARPINTEIRO COM ENCARGOS COMPLEMENTARES	Livro SINAPI: Cálculos e Parâmetros	H	0,2500000	23,66	5,91	
Composição Auxiliar	88262	SINAPI	CARPINTEIRO DE FORMAS COM ENCARGOS COMPLEMENTARES	Livro SINAPI: Cálculos e Parâmetros	H	1,1800000	28,78	33,96	
Composição Auxiliar	91692	SINAPI	SERRA CIRCULAR DE BANCADA COM MOTOR ELÉTRICO POTÊNCIA DE 5HP, COM COIFA PARA DISCO 10" - CHP DIURNO. AF 08/2015	Custos Horários Produtivo e Improdutivo dos Equipamentos	CHP	0,0630000	29,09	1,83	
Composição Auxiliar	91693	SINAPI	SERRA CIRCULAR DE BANCADA COM MOTOR ELÉTRICO POTÊNCIA DE 5HP, COM COIFA PARA DISCO 10" - CHI DIURNO. AF 08/2015	Custos Horários Produtivo e Improdutivo dos Equipamentos	CHI	0,2550000	27,54	7,02	
Insumo	00001358	SINAPI	CHAPA/PAINEL DE MADEIRA COMPENSADA RESINADA (MADEIRITE RESINADO ROSA) PARA FORMA DE CONCRETO, DE 2200 X 1100 MM, E = 17 MM	Material	m²	1,3360000	59,03	78,86	
Insumo	00004491	SINAPI	PONTELETE *7.5 X 7,5* CM EM PINUS, MISTA OU EQUIVALENTE DA REGIAO - BRUTA	Material	M	2,3080000	9,95	22,96	
Insumo	00004517	SINAPI	SARRAFO *2,5 X 7,5* CM EM PINUS, MISTA OU EQUIVALENTE DA REGIAO - BRUTA	Material	M	9,2370000	3,48	32,14	
Insumo	00005068	SINAPI	PREGO DE AÇO POLIDO COM CABECA 17 X 21 (2 X 11)	Material	KG	0,2080000	20,34	4,23	
MO sem LS =>					19,48	LS =>	17,67	MO com LS =>	37,15
Valor do BDI =>					56,67			Valor com BDI =>	243,58

	Código	Banco	Descrição	Tipo	Und	Quant.	Valor Unit	Total	
Composição	92270	SINAPI	FABRICAÇÃO DE FÔRMA PARA VIGAS, COM MADEIRA SERRADA, E = 25 MM. AF 09/2020	Fôrmas para Estruturas de Concreto Armado	m²	1,0000000	143,82	143,82	
Composição Auxiliar	88239	SINAPI	AJUDANTE DE CARPINTEIRO COM ENCARGOS COMPLEMENTARES	Livro SINAPI: Cálculos e Parâmetros	H	0,1790000	23,66	4,23	
Composição Auxiliar	88262	SINAPI	CARPINTEIRO DE FORMAS COM ENCARGOS COMPLEMENTARES	Livro SINAPI: Cálculos e Parâmetros	H	0,7920000	28,78	22,79	
Composição Auxiliar	91692	SINAPI	SERRA CIRCULAR DE BANCADA COM MOTOR ELÉTRICO POTÊNCIA DE 5HP, COM COIFA PARA DISCO 10" - CHP DIURNO. AF 08/2015	Custos Horários Produtivo e Improdutivo dos Equipamentos	CHP	0,0560000	29,09	1,62	
Composição Auxiliar	91693	SINAPI	SERRA CIRCULAR DE BANCADA COM MOTOR ELÉTRICO POTÊNCIA DE 5HP, COM COIFA PARA DISCO 10" - CHI DIURNO. AF 08/2015	Custos Horários Produtivo e Improdutivo dos Equipamentos	CHI	0,2240000	27,54	6,16	
Insumo	00004517	SINAPI	SARRAFO *2,5 X 7,5* CM EM PINUS, MISTA OU EQUIVALENTE DA REGIAO - BRUTA	Material	M	4,2280000	3,48	14,71	
Insumo	00005068	SINAPI	PREGO DE AÇO POLIDO COM CABECA 17 X 21 (2 X 11)	Material	KG	0,1280000	20,34	2,60	
Insumo	00006189	SINAPI	TABUA NAO APARELHADA *2,5 X 30* CM, EM MACARANDUBA/MASSARANDUBA, ANGELIM OU EQUIVALENTE DA REGIAO - BRUTA	Material	M	4,4480000	20,62	91,71	
				MO sem LS =>	13,94	LS =>	12,63	MO com LS =>	26,57
				Valor do BDI =>	43,60			Valor com BDI =>	187,42

	Código	Banco	Descrição	Tipo	Und	Quant.	Valor Unit	Total
Composição	92265	SINAPI	FABRICAÇÃO DE FÔRMA PARA VIGAS, EM CHAPA DE MADEIRA COMPENSADA RESINADA, E = 17 MM. AF 09/2020	Fôrmas para Estruturas de Concreto Armado	m²	1,0000000	135,66	135,66
Composição Auxiliar	88239	SINAPI	AJUDANTE DE CARPINTEIRO COM ENCARGOS COMPLEMENTARES	Livro SINAPI: Cálculos e Parâmetros	H	0,2020000	23,66	4,77
Composição Auxiliar	88262	SINAPI	CARPINTEIRO DE FORMAS COM ENCARGOS COMPLEMENTARES	Livro SINAPI: Cálculos e Parâmetros	H	0,9110000	28,78	26,21
Composição Auxiliar	91692	SINAPI	SERRA CIRCULAR DE BANCADA COM MOTOR ELÉTRICO POTÊNCIA DE 5HP, COM COIFA PARA DISCO 10" - CHP DIURNO. AF 08/2015	Custos Horários Produtivo e Improdutivo dos Equipamentos	CHP	0,0500000	29,09	1,45

Assinado

digitalmente por

ANTÔNIO
CARLOS SILVA
DE ARAÚJO: CARLOS SILVA
07646911399 DE ARAÚJO:
07646911399

Obra

PERFURAÇÃO DE POÇOS E IMPLEMENTAÇÃO
DE INFRAESTRUTURA DE ABASTECIMENTO DE
ÁGUA EM LOCALIDADES DO MUNICÍPIO DE
PAES LANDIM – PI

Bancos

SINAPI - 01/2026 - Piauí
ORSE - 12/2025 - Sergipe
SEINFRA - 028 - Ceará

B.D.I.

30,32%

Padrão

Encargos Sociais

Desonerado:
Horista: 90,66%
Mensalista: 52,90%

Composições Analíticas - Casa de Comando									
Composições Principais									
Composição Auxiliar	91693	SINAPI	SERRA CIRCULAR DE BANCADA COM MOTOR ELÉTRICO POTÊNCIA DE 5HP, COM COIFA PARA DISCO 10" - CHI DIURNO. AF. 08/2015	Custos Horários Produtivo e Improdutivo dos Equipamentos	CHI	0,2370000	27,54	6,52	
Insumo	00001358	SINAPI	CHAPA/PAINEL DE MADEIRA COMPENSADA RESINADA (MADEIRITE RESINADO ROSA) PARA FORMA DE CONCRETO, DE 2200 X 1100 MM, E = 17 MM	Material	m²	1,1460000	59,03	67,64	
Insumo	00004491	SINAPI	PONTALETE *7,5 X 7,5* CM EM PINUS, MISTA OU EQUIVALENTE DA REGIAO - BRUTA	Material	M	0,1660000	9,95	1,65	
Insumo	00004517	SINAPI	SARRAFO *2,5 X 7,5* CM EM PINUS, MISTA OU EQUIVALENTE DA REGIAO - BRUTA	Material	M	6,9520000	3,48	24,19	
Insumo	00005068	SINAPI	PREGO DE AÇO POLIDO COM CABECA 17 X 21 (2 X 11)	Material	KG	0,1590000	20,34	3,23	
				MO sem LS =>	15,59	LS =>	14,13	MO com LS =>	29,72
				Valor do BDI =>	41,13			Valor com BDI =>	176,79

	Código	Banco	Descrição	Tipo	Und	Quant.	Valor Unit	Total	
Composição	96533	SINAPI	FABRICAÇÃO, MONTAGEM E DESMONTAGEM DE FÓRMA PARA VIGA BALDRAME, EM MADEIRA SERRADA, E=25 MM, 2 UTILIZAÇÕES. AF. 01/2024	Fundações Rasas (Blocos, Sapatas, Vigas Baldrame)	m²	1,0000000	103,23	103,23	
Composição Auxiliar	88239	SINAPI	AJUDANTE DE CARPINTEIRO COM ENCARGOS COMPLEMENTARES	Livro SINAPI: Cálculos e Parâmetros	H	0,5030000	23,66	11,90	
Composição Auxiliar	88262	SINAPI	CARPINTEIRO DE FORMAS COM ENCARGOS COMPLEMENTARES	Livro SINAPI: Cálculos e Parâmetros	H	1,1790000	28,78	33,93	
Composição Auxiliar	91692	SINAPI	SERRA CIRCULAR DE BANCADA COM MOTOR ELÉTRICO POTÊNCIA DE 5HP, COM COIFA PARA DISCO 10" - CHP DIURNO. AF. 08/2015	Custos Horários Produtivo e Improdutivo dos Equipamentos	CHP	0,0260000	29,09	0,75	
Composição Auxiliar	91693	SINAPI	SERRA CIRCULAR DE BANCADA COM MOTOR ELÉTRICO POTÊNCIA DE 5HP, COM COIFA PARA DISCO 10" - CHI DIURNO. AF. 08/2015	Custos Horários Produtivo e Improdutivo dos Equipamentos	CHI	0,1030000	27,54	2,83	
Insumo	00002692	SINAPI	DESMOLDANTE PROTETOR PARA FORMAS DE MADEIRA, DE BASE OLEOSA EMULSIONADA EM AGUA	Material	L	0,0167000	9,88	0,16	
Insumo	00004491	SINAPI	PONTALETE *7,5 X 7,5* CM EM PINUS, MISTA OU EQUIVALENTE DA REGIAO - BRUTA	Material	M	1,1660000	9,95	11,60	
Insumo	00004517	SINAPI	SARRAFO *2,5 X 7,5* CM EM PINUS, MISTA OU EQUIVALENTE DA REGIAO - BRUTA	Material	M	1,0530000	3,48	3,66	
Insumo	00005073	SINAPI	PREGO DE ACO POLIDO COM CABECA 17 X 24 (2 1/4 X 11)	Material	KG	0,0490000	20,74	1,01	
Insumo	00006212	SINAPI	TABUA *2,5 X 30 CM EM PINUS, MISTA OU EQUIVALENTE DA REGIAO - BRUTA	Material	M	2,1860000	16,50	36,06	
Insumo	00040304	SINAPI	PREGO DE ACO POLIDO COM CABECA DUPLA 17 X 27 (2 1/2 X 11)	Material	KG	0,0530000	25,11	1,33	
MO sem LS =>					19,56	LS =>	17,74	MO com LS =>	37,30
Valor do BDI =>					31,29			Valor com BDI =>	134,52

	Código	Banco	Descrição	Tipo	Und	Quant.	Valor Unit	Total	
Composição	93282	SINAPI	GUINCHO ELÉTRICO DE COLUNA, CAPACIDADE 400 KG, COM MOTO FREIO, MOTOR TRIFÁSICO DE 1,25 CV - CHI DIURNO. AF. 03/2016	Custos Horários Produtivo e Improdutivo dos Equipamentos	CHI	1,0000000	28,01	28,01	
Composição Auxiliar	88295	SINAPI	OPERADOR DE GUINCHO COM ENCARGOS COMPLEMENTARES	Livro SINAPI: Cálculos e Parâmetros	H	1,0000000	27,55	27,55	
Composição Auxiliar	93277	SINAPI	GUINCHO ELÉTRICO DE COLUNA, CAPACIDADE 400 KG, COM MOTO FREIO, MOTOR TRIFÁSICO DE 1,25 CV - DEPRECIACÃO. AF. 03/2016	Depreciação, Juros, Impostos e Seguros, Manutenção e Materiais na Operação dos Equipamentos	H	1,0000000	0,38	0,38	
Composição Auxiliar	93278	SINAPI	GUINCHO ELÉTRICO DE COLUNA, CAPACIDADE 400 KG, COM MOTO FREIO, MOTOR TRIFÁSICO DE 1,25 CV - JUROS. AF. 03/2016	Depreciação, Juros, Impostos e Seguros, Manutenção e Materiais na Operação dos Equipamentos	H	1,0000000	0,08	0,08	
				MO sem LS =>	11,47	LS =>	10,40	MO com LS =>	21,87
				Valor do BDI =>	8,49			Valor com BDI =>	36,50

	Código	Banco	Descrição	Tipo	Und	Quant.	Valor Unit	Total	
Composição	93281	SINAPI	GUINCHO ELÉTRICO DE COLUNA, CAPACIDADE 400 KG, COM MOTO FREIO, MOTOR TRIFÁSICO DE 1,25 CV - CHP DIURNO. AF. 03/2016	Custos Horários Produtivo e Improdutivo dos Equipamentos	CHP	1,0000000	29,22	29,22	
Composição Auxiliar	88295	SINAPI	OPERADOR DE GUINCHO COM ENCARGOS COMPLEMENTARES	Livro SINAPI: Cálculos e Parâmetros	H	1,0000000	27,55	27,55	
Composição Auxiliar	93277	SINAPI	GUINCHO ELÉTRICO DE COLUNA, CAPACIDADE 400 KG, COM MOTO FREIO, MOTOR TRIFÁSICO DE 1,25 CV - DEPRECIACÃO. AF. 03/2016	Depreciação, Juros, Impostos e Seguros, Manutenção e Materiais na Operação dos Equipamentos	H	1,0000000	0,38	0,38	
Composição Auxiliar	93278	SINAPI	GUINCHO ELÉTRICO DE COLUNA, CAPACIDADE 400 KG, COM MOTO FREIO, MOTOR TRIFÁSICO DE 1,25 CV - JUROS. AF. 03/2016	Depreciação, Juros, Impostos e Seguros, Manutenção e Materiais na Operação dos Equipamentos	H	1,0000000	0,08	0,08	
Composição Auxiliar	93279	SINAPI	GUINCHO ELÉTRICO DE COLUNA, CAPACIDADE 400 KG, COM MOTO FREIO, MOTOR TRIFÁSICO DE 1,25 CV - MANUTENÇÃO. AF. 03/2016	Depreciação, Juros, Impostos e Seguros, Manutenção e Materiais na Operação dos Equipamentos	H	1,0000000	0,36	0,36	
Composição Auxiliar	93280	SINAPI	GUINCHO ELÉTRICO DE COLUNA, CAPACIDADE 400 KG, COM MOTO FREIO, MOTOR TRIFÁSICO DE 1,25 CV - MATERIAIS NA OPERAÇÃO. AF. 03/2016	Depreciação, Juros, Impostos e Seguros, Manutenção e Materiais na Operação dos Equipamentos	H	1,0000000	0,85	0,85	
MO sem LS =>					11,47	LS =>	10,40	MO com LS =>	21,87
Valor do BDI =>					8,85			Valor com BDI =>	38,07

Composição	Código	Banco	Descrição	Tipo	Und	Quant.	Valor Unit	Total
Composição	93277	SINAPI	GUINCHO ELÉTRICO DE COLUNA, CAPACIDADE 400 KG, COM MOTO FREIO, MOTOR TRIFÁSICO DE 1,25 CV - DEPRECIACÃO. AF. 03/2016	Depreciação, Juros, Impostos e Seguros, Manutenção e Materiais na Operação dos Equipamentos	H	1,0000000	0,38	0,38
Insumo	00036487	SINAPI	GUINCHO ELETTRICO DE COLUNA, CAPACIDADE 400 KG, COM MOTO FREIO, MOTOR TRIFASICO DE 1,25 CV	Equipamento para Aquisição Permanente	UN	0,0000640	6.050,16	0,38

Assinado

digitalmente por

ANTÔNIO
CARLOS SILVA
DE ARAÚJO: CARLOS SILVA
07646911399 DE ARAÚJO:
07646911399

Obra	Bancos	B.D.I.	Padrão	Encargos Sociais
PERFURAÇÃO DE POÇOS E IMPLEMENTAÇÃO DE INFRAESTRUTURA DE ABASTECIMENTO DE ÁGUA EM LOCALIDADES DO MUNICÍPIO DE PAES LANDIM – PI	SINAPI - 01/2026 - Piauí ORSE - 12/2025 - Sergipe SEINFRA - 028 - Ceará	30,32%		Desonerado: Horista: 90,66% Mensalista: 52,90%

Composições Analíticas - Casa de Comando								
Composições Principais								
MO sem LS =>				0,00	LS =>	0,00	MO com LS =>	0,00
Valor do BDI =>				0,11			Valor com BDI =>	0,49
	Código	Banco	Descrição	Tipo	Und	Quant.	Valor Unit	Total
Composição	93278	SINAPI	GUINCHO ELÉTRICO DE COLUNA, CAPACIDADE 400 KG, COM MOTO FREIO, MOTOR TRIFÁSICO DE 1,25 CV - JUROS, AF. 03/2016	Depreciação, Juros, Impostos e Seguros, Manutenção e Materiais na Operação dos Equipamentos	H	1,0000000	0,08	0,08
Insumo	00036487	SINAPI	GUINCHO ELETTRICO DE COLUNA, CAPACIDADE 400 KG, COM MOTO FREIO, MOTOR TRIFASICO DE 1,25 CV	Equipamento para Aquisição Permanente	UN	0,0000148	6.050,16	0,08
MO sem LS =>				0,00	LS =>	0,00	MO com LS =>	0,00
Valor do BDI =>				0,02			Valor com BDI =>	0,10
	Código	Banco	Descrição	Tipo	Und	Quant.	Valor Unit	Total
Composição	93279	SINAPI	GUINCHO ELÉTRICO DE COLUNA, CAPACIDADE 400 KG, COM MOTO FREIO, MOTOR TRIFÁSICO DE 1,25 CV - MANUTENÇÃO, AF. 03/2016	Depreciação, Juros, Impostos e Seguros, Manutenção e Materiais na Operação dos Equipamentos	H	1,0000000	0,36	0,36
Insumo	00036487	SINAPI	GUINCHO ELETTRICO DE COLUNA, CAPACIDADE 400 KG, COM MOTO FREIO, MOTOR TRIFASICO DE 1,25 CV	Equipamento para Aquisição Permanente	UN	0,0000600	6.050,16	0,36
MO sem LS =>				0,00	LS =>	0,00	MO com LS =>	0,00
Valor do BDI =>				0,10			Valor com BDI =>	0,46
	Código	Banco	Descrição	Tipo	Und	Quant.	Valor Unit	Total
Composição	93280	SINAPI	GUINCHO ELÉTRICO DE COLUNA, CAPACIDADE 400 KG, COM MOTO FREIO, MOTOR TRIFÁSICO DE 1,25 CV - MATERIAIS NA OPERAÇÃO, AF. 03/2016	Depreciação, Juros, Impostos e Seguros, Manutenção e Materiais na Operação dos Equipamentos	H	1,0000000	0,85	0,85
Insumo	00002705	SINAPI	ENERGIA ELETTRICA ATE 2000 KWH INDUSTRIAL, SEM DEMANDA	Franquia	KWH	0,7800000	1,10	0,85
MO sem LS =>				0,00	LS =>	0,00	MO com LS =>	0,00
Valor do BDI =>				0,25			Valor com BDI =>	1,10
	Código	Banco	Descrição	Tipo	Und	Quant.	Valor Unit	Total
Composição	103673	SINAPI	LANÇAMENTO COM USO DE BOMBA, ADENSAMENTO E ACABAMENTO DE CONCRETO EM ESTRUTURAS, AF. 02/2022	Concretagem para Estruturas de Concreto Armado	m³	1,0000000	45,04	45,04
Composição Auxiliar	88262	SINAPI	CARPINTEIRO DE FORMAS COM ENCARGOS COMPLEMENTARES	Livro SINAPI: Cálculos e Parâmetros	H	0,2240000	28,78	6,44
Composição Auxiliar	88309	SINAPI	PEDREIRO COM ENCARGOS COMPLEMENTARES	Livro SINAPI: Cálculos e Parâmetros	H	0,2240000	29,47	6,60
Composição Auxiliar	88316	SINAPI	SERVENTE COM ENCARGOS COMPLEMENTARES	Livro SINAPI: Cálculos e Parâmetros	H	1,3450000	23,66	31,82
Composição Auxiliar	90586	SINAPI	VIBRADOR DE IMERSÃO, DIÂMETRO DE PONTEIRA 45MM, MOTOR ELÉTRICO TRIFÁSICO POTÊNCIA DE 2 CV - CHP DIURNO, AF. 06/2015	Custos Horários Produtivo e Improdutivo dos Equipamentos	CHP	0,0940000	1,37	0,12
Composição Auxiliar	90587	SINAPI	VIBRADOR DE IMERSÃO, DIÂMETRO DE PONTEIRA 45MM, MOTOR ELÉTRICO TRIFÁSICO POTÊNCIA DE 2 CV - CHI DIURNO, AF. 06/2015	Custos Horários Produtivo e Improdutivo dos Equipamentos	CHI	0,1300000	0,49	0,06
MO sem LS =>				16,67	LS =>	15,12	MO com LS =>	31,79
Valor do BDI =>				13,65			Valor com BDI =>	58,69
	Código	Banco	Descrição	Tipo	Und	Quant.	Valor Unit	Total
Composição	92510	SINAPI	MONTAGEM E DESMONTAGEM DE FÔRMA DE LAJE MACIÇA, PÉ-DIREITO SIMPLES, EM CHAPA DE MADEIRA COMPENSADA RESINADA, 2 UTILIZAÇÕES, AF. 09/2020	Fôrmas para Estruturas de Concreto Armado	m²	1,0000000	70,38	70,38
Composição Auxiliar	88239	SINAPI	AJUDANTE DE CARPINTEIRO COM ENCARGOS COMPLEMENTARES	Livro SINAPI: Cálculos e Parâmetros	H	0,1260000	23,66	2,98
Composição Auxiliar	88262	SINAPI	CARPINTEIRO DE FORMAS COM ENCARGOS COMPLEMENTARES	Livro SINAPI: Cálculos e Parâmetros	H	0,6870000	28,78	19,77
Composição Auxiliar	92267	SINAPI	FABRICAÇÃO DE FÔRMA PARA LAJES, EM CHAPA DE MADEIRA COMPENSADA RESINADA, E = 17 MM, AF. 09/2020	Fôrmas para Estruturas de Concreto Armado	m²	0,5770000	62,97	36,33
Insumo	00002692	SINAPI	DESMOLDANTE PROTETOR PARA FORMAS DE MADEIRA, DE BASE OLEOSA EMULSIONADA EM AGUA	Material	L	0,0100000	9,88	0,09
Insumo	00010749	SINAPI	LOCACAO DE ESCORA METALICA TELESCOPICA, COM ALTURA REGULAVEL DE *1,80* A *3,20* M, COM CAPACIDADE DE CARGA DE NO MINIMO 1000 KGf (10 KN), INCLUSO TRIPE E FORCADO	Equipamento	UNXMES	0,3970000	15,53	6,16
Insumo	00040270	SINAPI	VIGA DE ESCORAMENTO H20, DE MADEIRA, PESO DE 5,00 A 5,20 KG/M, COM EXTREMIDADES PLASTICAS	Material	M	0,0380000	133,03	5,05
MO sem LS =>				9,28	LS =>	8,42	MO com LS =>	17,70
Valor do BDI =>				21,33			Valor com BDI =>	91,71
	Código	Banco	Descrição	Tipo	Und	Quant.	Valor Unit	Total
Composição	92415	SINAPI	MONTAGEM E DESMONTAGEM DE FÔRMA DE PILARES RETANGULARES E ESTRUTURAS SIMILARES, PÉ-DIREITO SIMPLES, EM CHAPA DE MADEIRA COMPENSADA RESINADA, 2 UTILIZAÇÕES, AF. 09/2020	Fôrmas para Estruturas de Concreto Armado	m²	1,0000000	148,08	148,08
Composição Auxiliar	88239	SINAPI	AJUDANTE DE CARPINTEIRO COM ENCARGOS COMPLEMENTARES	Livro SINAPI: Cálculos e Parâmetros	H	0,2060000	23,66	4,87
Composição Auxiliar	88262	SINAPI	CARPINTEIRO DE FORMAS COM ENCARGOS COMPLEMENTARES	Livro SINAPI: Cálculos e Parâmetros	H	1,1250000	28,78	32,37

Assinado

digitalmente por

ANTÔNIO
CARLOS SILVA
DE ARAÚJO: 07646911399

ANTÔNIO
CARLOS SILVA
DE ARAÚJO: 07646911399

Obra **Bancos** **B.D.I.** **Padrão** **Encargos Sociais**

PERFURAÇÃO DE POÇOS E IMPLEMENTAÇÃO DE INFRAESTRUTURA DE ABASTECIMENTO DE ÁGUA EM LOCALIDADES DO MUNICÍPIO DE PAES LANDIM – PI **SINAPI - 01/2026 - Piauí** **30,32%** **Desonerado:** **ORSE - 12/2025 - Sergipe** **Horista: 90,66%** **SEINFRA - 028 - Ceará** **Mensalista: 52,90%**

Composições Analíticas - Casa de Comando								
Composições Principais								
Composição Auxiliar	92263	SINAPI	FABRICAÇÃO DE FÔRMA PARA PILARES E ESTRUTURAS SIMILARES, EM CHAPA DE MADEIRA COMPENSADA RESINADA, E = 17 MM. AF. 09/2020	Fôrmas para Estruturas de Concreto Armado	m²	0,5250000	186,91	98,12
Insumo	00002692	SINAPI	DESMOLDANTE PROTETOR PARA FORMAS DE MADEIRA, DE BASE OLEOSA EMULSIONADA EM AGUA	Material	L	0,0100000	9,88	0,09
Insumo	00040271	SINAPI	LOCACAO DE APRUMADOR METALICO DE PILAR, COM ALTURA E ANGULO REGULAVEIS, EXTENSAO DE *1,50* A *2,80* M	Equipamento	UNXMES	0,1960000	13,39	2,62
Insumo	00040275	SINAPI	LOCACAO DE VIGA SANDUICHE METALICA VAZADA PARA TRAVAMENTO DE PILARES, ALTURA DE *8* CM, LARGURA DE *6* CM E EXTENSAO DE 2 M	Equipamento	UNXMES	0,3930000	14,00	5,50
Insumo	00040287	SINAPI	LOCACAO DE BARRA DE ANCORAGEM DE 0,80 A 1,20 M DE EXTENSAO, COM ROSCA DE 5/8", INCLUINDO PORCA E FLANGE	Equipamento	MES	0,7850000	5,15	4,04
Insumo	00040304	SINAPI	PREGO DE ACO POLIDO COM CABECA DUPLA 17 X 27 (2 1/2 X 11)	Material	KG	0,0190000	25,11	0,47
				MO sem LS =>	25,06	LS =>	22,72	47,78
				Valor do BDI =>	44,89			192,97

	Código	Banco	Descrição	Tipo	Und	Quant.	Valor Unit	Total
Composição	92451	SINAPI	MONTAGEM E DESMONTAGEM DE FÔRMA DE VIGA, ESCORAMENTO COM GARFO DE MADEIRA, PE-DIREITO SIMPLES, EM CHAPA DE MADEIRA RESINADA, 2 UTILIZAÇÕES. AF. 09/2020	Fôrmas para Estruturas de Concreto Armado	m²	1,0000000	208,66	208,66
Composição Auxiliar	88239	SINAPI	AJUDANTE DE CARPINTEIRO COM ENCARGOS COMPLEMENTARES	Livro SINAPI: Cálculos e Parâmetros	H	0,2050000	23,66	4,85
Composição Auxiliar	88262	SINAPI	CARPINTEIRO DE FORMAS COM ENCARGOS COMPLEMENTARES	Livro SINAPI: Cálculos e Parâmetros	H	1,1200000	28,78	32,23
Composição Auxiliar	92265	SINAPI	FABRICAÇÃO DE FÔRMA PARA VIGAS, EM CHAPA DE MADEIRA COMPENSADA RESINADA, E = 17 MM. AF. 09/2020	Fôrmas para Estruturas de Concreto Armado	m²	0,6260000	135,66	84,92
Composição Auxiliar	92272	SINAPI	FABRICAÇÃO DE ESCORAS DE VIGA DO TIPO GARFO, EM MADEIRA. AF. 09/2020	Fôrmas para Estruturas de Concreto Armado	M	1,8160000	43,31	78,65
Insumo	00002692	SINAPI	DESMOLDANTE PROTETOR PARA FORMAS DE MADEIRA, DE BASE OLEOSA EMULSIONADA EM AGUA	Material	L	0,0100000	9,88	0,09
Insumo	00006193	SINAPI	TABUA NAO APARELHADA *2,5 X 20* CM, EM MACARANDUBA/MASSARANDUBA, ANGELIM OU EQUIVALENTE DA REGIAO - BRUTA	Material	M	0,4740000	14,13	6,69
Insumo	00040304	SINAPI	PREGO DE ACO POLIDO COM CABECA DUPLA 17 X 27 (2 1/2 X 11)	Material	KG	0,0490000	25,11	1,23
				MO sem LS =>	29,05	LS =>	26,33	55,38
				Valor do BDI =>	63,26			271,92

	Código	Banco	Descrição	Tipo	Und	Quant.	Valor Unit	Total
Composição	88377	SINAPI	OPERADOR DE BETONEIRA ESTACIONÁRIA/MISTURADOR COM ENCARGOS COMPLEMENTARES	Livro SINAPI: Cálculos e Parâmetros	H	1,0000000	27,37	27,37
Composição Auxiliar	95389	SINAPI	CURSO DE CAPACITAÇÃO PARA OPERADOR DE BETONEIRA ESTACIONÁRIA/MISTURADOR (ENCARGOS COMPLEMENTARES) - HORISTA	Livro SINAPI: Cálculos e Parâmetros	H	1,0000000	0,17	0,17
Insumo	00037370	SINAPI	ALIMENTACAO - HORISTA (COLETADO CAIXA - ENCARGOS COMPLEMENTARES)	Material	H	1,0000000	2,49	2,49
Insumo	00037371	SINAPI	TRANSPORTE - HORISTA (COLETADO CAIXA - ENCARGOS COMPLEMENTARES)	Material	H	1,0000000	0,48	0,48
Insumo	00037372	SINAPI	EXAMES - HORISTA (COLETADO CAIXA - ENCARGOS COMPLEMENTARES)	Material	H	1,0000000	1,42	1,42
Insumo	00037373	SINAPI	SEGURO - HORISTA (COLETADO CAIXA - ENCARGOS COMPLEMENTARES)	Material	H	1,0000000	0,11	0,11
Insumo	00037666	SINAPI	OPERADOR DE BETONEIRA ESTACIONARIA / MISTURADOR (HORISTA)	Mão de Obra	H	1,0000000	21,52	21,52
Insumo	00043464	SINAPI	FERRAMENTAS - FAMILIA OPERADOR ESCAVADEIRA - HORISTA (ENCARGOS COMPLEMENTARES - COLETADO CAIXA)	Material	H	1,0000000	0,05	0,05
Insumo	00043488	SINAPI	EPI - FAMILIA OPERADOR ESCAVADEIRA - HORISTA (ENCARGOS COMPLEMENTARES - COLETADO CAIXA)	Material	H	1,0000000	1,13	1,13
				MO sem LS =>	11,38	LS =>	10,31	21,69
				Valor do BDI =>	8,29			35,66

	Código	Banco	Descrição	Tipo	Und	Quant.	Valor Unit	Total
Composição	88295	SINAPI	OPERADOR DE GUINCHO COM ENCARGOS COMPLEMENTARES	Livro SINAPI: Cálculos e Parâmetros	H	1,0000000	27,55	27,55
Composição Auxiliar	95358	SINAPI	CURSO DE CAPACITAÇÃO PARA OPERADOR DE GUINCHO (ENCARGOS COMPLEMENTARES) - HORISTA	Livro SINAPI: Cálculos e Parâmetros	H	1,0000000	0,35	0,35
Insumo	00004253	SINAPI	OPERADOR DE GUINCHO OU GUINCHERO (HORISTA)	Mão de Obra	H	1,0000000	21,52	21,52
Insumo	00037370	SINAPI	ALIMENTACAO - HORISTA (COLETADO CAIXA - ENCARGOS COMPLEMENTARES)	Material	H	1,0000000	2,49	2,49
Insumo	00037371	SINAPI	TRANSPORTE - HORISTA (COLETADO CAIXA - ENCARGOS COMPLEMENTARES)	Material	H	1,0000000	0,48	0,48
Insumo	00037372	SINAPI	EXAMES - HORISTA (COLETADO CAIXA - ENCARGOS COMPLEMENTARES)	Material	H	1,0000000	1,42	1,42
Insumo	00037373	SINAPI	SEGURO - HORISTA (COLETADO CAIXA - ENCARGOS COMPLEMENTARES)	Material	H	1,0000000	0,11	0,11

Assinado digitalmente por
ANTÔNIO CARLOS SILVA
DE ARAÚJO: 07646911399
CARLOS SILVA DE ARAÚJO: 07646911399

Obra
PERFURAÇÃO DE POÇOS E IMPLEMENTAÇÃO DE INFRAESTRUTURA DE ABASTECIMENTO DE ÁGUA EM LOCALIDADES DO MUNICÍPIO DE PAES LANDIM – PI

Bancos
SINAPI - 01/2026 - Piauí
ORSE - 12/2025 - Sergipe
SEINFRA - 028 - Ceará

B.D.I.
30,32%

Padrão

Encargos Sociais
Desonerado:
Horista: 90,66%
Mensalista: 52,90%

Composições Analíticas - Casa de Comando								
Composições Principais								
Insumo	00043464	SINAPI	FERRAMENTAS - FAMÍLIA OPERADOR ESCAVADEIRA - HORISTA (ENCARGOS COMPLEMENTARES - COLETADO CAIXA)	Material	H	1,00000000	0,05	0,05
Insumo	00043488	SINAPI	EPI - FAMÍLIA OPERADOR ESCAVADEIRA - HORISTA (ENCARGOS COMPLEMENTARES - COLETADO CAIXA)	Material	H	1,00000000	1,13	1,13
				MO sem LS =>	11,47	LS =>	10,40	MO com LS =>
				Valor do BDI =>	8,35			Valor com BDI =>

	Código	Banco	Descrição	Tipo	Und	Quant.	Valor Unit	Total
Composição	88297	SINAPI	OPERADOR DE MÁQUINAS E EQUIPAMENTOS COM ENCARGOS COMPLEMENTARES	Livro SINAPI: Cálculos e Parâmetros	H	1,00000000	27,44	27,44
Composição Auxiliar	95360	SINAPI	CURSO DE CAPACITAÇÃO PARA OPERADOR DE MÁQUINAS E EQUIPAMENTOS (ENCARGOS COMPLEMENTARES) - HORISTA	Livro SINAPI: Cálculos e Parâmetros	H	1,00000000	0,24	0,24
Insumo	00004230	SINAPI	OPERADOR DE MÁQUINAS E TRATORES DIVERSOS - TERRAPLANAGEM (HORISTA)	Mão de Obra	H	1,00000000	21,52	21,52
Insumo	00037370	SINAPI	ALIMENTAÇÃO - HORISTA (COLETADO CAIXA - ENCARGOS COMPLEMENTARES)	Material	H	1,00000000	2,49	2,49
Insumo	00037371	SINAPI	TRANSPORTE - HORISTA (COLETADO CAIXA - ENCARGOS COMPLEMENTARES)	Material	H	1,00000000	0,48	0,48
Insumo	00037372	SINAPI	EXAMES - HORISTA (COLETADO CAIXA - ENCARGOS COMPLEMENTARES)	Material	H	1,00000000	1,42	1,42
Insumo	00037373	SINAPI	SEGURO - HORISTA (COLETADO CAIXA - ENCARGOS COMPLEMENTARES)	Material	H	1,00000000	0,11	0,11
Insumo	00043464	SINAPI	FERRAMENTAS - FAMÍLIA OPERADOR ESCAVADEIRA - HORISTA (ENCARGOS COMPLEMENTARES - COLETADO CAIXA)	Material	H	1,00000000	0,05	0,05
Insumo	00043488	SINAPI	EPI - FAMÍLIA OPERADOR ESCAVADEIRA - HORISTA (ENCARGOS COMPLEMENTARES - COLETADO CAIXA)	Material	H	1,00000000	1,13	1,13
				MO sem LS =>	11,41	LS =>	10,35	MO com LS =>
				Valor do BDI =>	8,31			Valor com BDI =>

	Código	Banco	Descrição	Tipo	Und	Quant.	Valor Unit	Total
Composição	88309	SINAPI	PEDREIRO COM ENCARGOS COMPLEMENTARES	Livro SINAPI: Cálculos e Parâmetros	H	1,00000000	29,47	29,47
Composição Auxiliar	95371	SINAPI	CURSO DE CAPACITAÇÃO PARA PEDREIRO (ENCARGOS COMPLEMENTARES) - HORISTA	Livro SINAPI: Cálculos e Parâmetros	H	1,00000000	0,46	0,46
Insumo	00004750	SINAPI	PEDREIRO (HORISTA)	Mão de Obra	H	1,00000000	21,80	21,80
Insumo	00037370	SINAPI	ALIMENTAÇÃO - HORISTA (COLETADO CAIXA - ENCARGOS COMPLEMENTARES)	Material	H	1,00000000	2,49	2,49
Insumo	00037371	SINAPI	TRANSPORTE - HORISTA (COLETADO CAIXA - ENCARGOS COMPLEMENTARES)	Material	H	1,00000000	0,48	0,48
Insumo	00037372	SINAPI	EXAMES - HORISTA (COLETADO CAIXA - ENCARGOS COMPLEMENTARES)	Material	H	1,00000000	1,42	1,42
Insumo	00037373	SINAPI	SEGURO - HORISTA (COLETADO CAIXA - ENCARGOS COMPLEMENTARES)	Material	H	1,00000000	0,11	0,11
Insumo	00043465	SINAPI	FERRAMENTAS - FAMÍLIA PEDREIRO - HORISTA (ENCARGOS COMPLEMENTARES - COLETADO CAIXA)	Material	H	1,00000000	0,90	0,90
Insumo	00043489	SINAPI	EPI - FAMÍLIA PEDREIRO - HORISTA (ENCARGOS COMPLEMENTARES - COLETADO CAIXA)	Material	H	1,00000000	1,81	1,81
				MO sem LS =>	11,68	LS =>	10,58	MO com LS =>
				Valor do BDI =>	8,93			Valor com BDI =>

	Código	Banco	Descrição	Tipo	Und	Quant.	Valor Unit	Total
Composição	88310	SINAPI	PINTOR COM ENCARGOS COMPLEMENTARES	Livro SINAPI: Cálculos e Parâmetros	H	1,00000000	31,50	31,50
Composição Auxiliar	95372	SINAPI	CURSO DE CAPACITAÇÃO PARA PINTOR (ENCARGOS COMPLEMENTARES) - HORISTA	Livro SINAPI: Cálculos e Parâmetros	H	1,00000000	0,32	0,32
Insumo	00004783	SINAPI	PINTOR (HORISTA)	Mão de Obra	H	1,00000000	21,80	21,80
Insumo	00037370	SINAPI	ALIMENTAÇÃO - HORISTA (COLETADO CAIXA - ENCARGOS COMPLEMENTARES)	Material	H	1,00000000	2,49	2,49
Insumo	00037371	SINAPI	TRANSPORTE - HORISTA (COLETADO CAIXA - ENCARGOS COMPLEMENTARES)	Material	H	1,00000000	0,48	0,48
Insumo	00037372	SINAPI	EXAMES - HORISTA (COLETADO CAIXA - ENCARGOS COMPLEMENTARES)	Material	H	1,00000000	1,42	1,42
Insumo	00037373	SINAPI	SEGURO - HORISTA (COLETADO CAIXA - ENCARGOS COMPLEMENTARES)	Material	H	1,00000000	0,11	0,11
Insumo	00043466	SINAPI	FERRAMENTAS - FAMÍLIA PINTOR - HORISTA (ENCARGOS COMPLEMENTARES - COLETADO CAIXA)	Material	H	1,00000000	2,58	2,58
Insumo	00043490	SINAPI	EPI - FAMÍLIA PINTOR - HORISTA (ENCARGOS COMPLEMENTARES - COLETADO CAIXA)	Material	H	1,00000000	2,30	2,30
				MO sem LS =>	11,60	LS =>	10,52	MO com LS =>
				Valor do BDI =>	9,55			Valor com BDI =>

	Código	Banco	Descrição	Tipo	Und	Quant.	Valor Unit	Total
Composição	91693	SINAPI	SERRA CIRCULAR DE BANCADA COM MOTOR ELÉTRICO POTÊNCIA DE 5HP, COM COIFA PARA DISCO 10" - CHI DIURNO. AF 08/2015	Custos Horários Produtivo e Improdutivo dos Equipamentos	CHI	1,00000000	27,54	27,54
Composição Auxiliar	88297	SINAPI	OPERADOR DE MÁQUINAS E EQUIPAMENTOS COM ENCARGOS COMPLEMENTARES	Livro SINAPI: Cálculos e Parâmetros	H	1,00000000	27,44	27,44
Composição Auxiliar	91688	SINAPI	SERRA CIRCULAR DE BANCADA COM MOTOR ELÉTRICO POTÊNCIA DE 5HP, COM COIFA PARA DISCO 10" - DEPRECIAÇÃO. AF 08/2015	Depreciação, Juros, Impostos e Seguros, Manutenção e Materiais na Operação dos Equipamentos	H	1,00000000	0,09	0,09
Composição Auxiliar	91689	SINAPI	SERRA CIRCULAR DE BANCADA COM MOTOR ELÉTRICO POTÊNCIA DE 5HP, COM COIFA PARA DISCO 10" - JUROS. AF 08/2015	Depreciação, Juros, Impostos e Seguros, Manutenção e Materiais na Operação dos Equipamentos	H	1,00000000	0,01	0,01
				MO sem LS =>	11,41	LS =>	10,35	MO com LS =>
								21,76

Assinado
digitalmente por
ANTÔNIO
CARLOS SILVA
DE ARAÚJO:
07646911399

CARLOS SILVA
DE ARAÚJO:
07646911399

Obra

PERFURAÇÃO DE POÇOS E IMPLEMENTAÇÃO
DE INFRAESTRUTURA DE ABASTECIMENTO DE
ÁGUA EM LOCALIDADES DO MUNICÍPIO DE
PAES LANDIM – PI

Bancos

SINAPI - 01/2026 - Piauí
ORSE - 12/2025 - Sergipe
SEINFRA - 028 - Ceará

B.D.I.

30,32%

Padrão

Encargos Sociais

Desonerado:
Horista: 90,66%
Mensalista: 52,90%

Composições Analíticas - Casa de Comando

Composições Principais

Valor do BDI => 8,35 Valor com BDI => 35,89

	Código	Banco	Descrição	Tipo	Und	Quant.	Valor Unit	Total
Composição	91692	SINAPI	SERRA CIRCULAR DE BANCADA COM MOTOR ELÉTRICO POTÊNCIA DE 5HP, COM COIFA PARA DISCO 10" - CHP DIURNO. AF 08/2015	Custos Horários Produtivo e Improdutivo dos Equipamentos	CHP	1,0000000	29,09	29,09
Composição Auxiliar	88297	SINAPI	OPERADOR DE MÁQUINAS E EQUIPAMENTOS COM ENCARGOS COMPLEMENTARES	Livro SINAPI: Cálculos e Parâmetros	H	1,0000000	27,44	27,44
Composição Auxiliar	91688	SINAPI	SERRA CIRCULAR DE BANCADA COM MOTOR ELÉTRICO POTÊNCIA DE 5HP, COM COIFA PARA DISCO 10" - DEPRECIAÇÃO. AF 08/2015	Depreciação, Juros, Impostos e Seguros, Manutenção e Materiais na Operação dos Equipamentos	H	1,0000000	0,09	0,09
Composição Auxiliar	91689	SINAPI	SERRA CIRCULAR DE BANCADA COM MOTOR ELÉTRICO POTÊNCIA DE 5HP, COM COIFA PARA DISCO 10" - JUROS. AF 08/2015	Depreciação, Juros, Impostos e Seguros, Manutenção e Materiais na Operação dos Equipamentos	H	1,0000000	0,01	0,01
Composição Auxiliar	91690	SINAPI	SERRA CIRCULAR DE BANCADA COM MOTOR ELÉTRICO POTÊNCIA DE 5HP, COM COIFA PARA DISCO 10" - MANUTENÇÃO. AF 08/2015	Depreciação, Juros, Impostos e Seguros, Manutenção e Materiais na Operação dos Equipamentos	H	1,0000000	0,06	0,06
Composição Auxiliar	91691	SINAPI	SERRA CIRCULAR DE BANCADA COM MOTOR ELÉTRICO POTÊNCIA DE 5HP, COM COIFA PARA DISCO 10" - MATERIAIS NA OPERAÇÃO. AF 08/2015	Depreciação, Juros, Impostos e Seguros, Manutenção e Materiais na Operação dos Equipamentos	H	1,0000000	1,49	1,49
					MO sem LS =>	11,41	LS =>	10,35
					Valor do BDI =>	8,82	MO com LS =>	
					Valor com BDI =>			21,76
								37,91

	Código	Banco	Descrição	Tipo	Und	Quant.	Valor Unit	Total	
Composição	91688	SINAPI	SERRA CIRCULAR DE BANCADA COM MOTOR ELÉTRICO POTENCIA DE 5HP, COM COIFA PARA DISCO 10" - DEPRECIAÇÃO. AF 08/2015	Depreciação, Juros, Impostos e Seguros, Manutenção e Materiais na Operação dos Equipamentos	H	1,0000000	0,09	0,09	
Insumo	00014618	SINAPI	SERRA CIRCULAR DE BANCADA COM MOTOR ELETRICO, POTENCIA DE *1600* W, PARA DISCO DE DIAMETRO DE 10" (250 MM)	Equipamento para Aquisição Permanente	UN	0,0000720	1.252,51	0,09	
				MO sem LS =>	0,00	LS =>	0,00	MO com LS =>	0,00
				Valor do BDI =>	0,02			Valor com BDI =>	0,11

	Código	Banco	Descrição	Tipo	Und	Quant.	Valor Unit	Total	
Composição	91689	SINAPI	SERRA CIRCULAR DE BANCADA COM MOTOR ELÉTRICO POTENCIA DE 5HP, COM COIFA PARA DISCO 10" - JUROS. AF 08/2015	Depreciação, Juros, Impostos e Seguros, Manutenção e Materiais na Operação dos Equipamentos	H	1,0000000	0,01	0,01	
Insumo	00014618	SINAPI	SERRA CIRCULAR DE BANCADA COM MOTOR ELETRICO, POTENCIA DE *1600* W, PARA DISCO DE DIAMETRO DE 10" (250 MM)	Equipamento para Aquisição Permanente	UN	0,0000148	1.252,51	0,01	
				MO sem LS =>	0,00	LS =>	0,00	MO com LS =>	0,00
				Valor do BDI =>	0,00			Valor com BDI =>	0,01

	Código	Banco	Descrição	Tipo	Und	Quant.	Valor Unit	Total	
Composição	91690	SINAPI	SERRA CIRCULAR DE BANCADA COM MOTOR ELÉTRICO POTENCIA DE 5HP, COM COIFA PARA DISCO 10" - MANUTENÇÃO. AF 08/2015	Depreciação, Juros, Impostos e Seguros, Manutenção e Materiais na Operação dos Equipamentos	H	1,0000000	0,06	0,06	
Insumo	00014618	SINAPI	SERRA CIRCULAR DE BANCADA COM MOTOR ELETRICO, POTENCIA DE *1600* W, PARA DISCO DE DIAMETRO DE 10" (250 MM)	Equipamento para Aquisição Permanente	UN	0,0000500	1.252,51	0,06	
				MO sem LS =>	0,00	LS =>	0,00	MO com LS =>	0,00
				Valor do BDI =>	0,01			Valor com BDI =>	0,07

	Código	Banco	Descrição	Tipo	Und	Quant.	Valor Unit	Total	
Composição	91691	SINAPI	SERRA CIRCULAR DE BANCADA COM MOTOR ELÉTRICO POTENCIA DE 5HP, COM COIFA PARA DISCO 10" - MATERIAIS NA OPERAÇÃO. AF 08/2015	Depreciação, Juros, Impostos e Seguros, Manutenção e Materiais na Operação dos Equipamentos	H	1,0000000	1,49	1,49	
Insumo	00002705	SINAPI	ENERGIA ELETRICA ATE 2000 KWH INDUSTRIAL, SEM DEMANDA	Franquia	KWH	1,3600000	1,10	1,49	
				MO sem LS =>	0,00	LS =>	0,00	MO com LS =>	0,00
				Valor do BDI =>	0,45			Valor com BDI =>	1,94

	Código	Banco	Descrição	Tipo	Und	Quant.	Valor Unit	Total	
Composição	88316	SINAPI	SERVENTE COM ENCARGOS COMPLEMENTARES	Livro SINAPI: Cálculos e Parâmetros	H	1,0000000	23,66	23,66	
Composição Auxiliar	95378	SINAPI	CURSO DE CAPACITAÇÃO PARA SERVENTE (ENCARGOS COMPLEMENTARES) - HORISTA	Livro SINAPI: Cálculos e Parâmetros	H	1,0000000	0,33	0,33	
Insumo	00006111	SINAPI	SERVENTE DE OBRAS (HORISTA)	Mão de Obra	H	1,0000000	15,94	15,94	
Insumo	00037370	SINAPI	ALIMENTACAO - HORISTA (COLETADO CAIXA - ENCARGOS COMPLEMENTARES)	Material	H	1,0000000	2,49	2,49	
Insumo	00037371	SINAPI	TRANSPORTE - HORISTA (COLETADO CAIXA - ENCARGOS COMPLEMENTARES)	Material	H	1,0000000	0,48	0,48	
Insumo	00037372	SINAPI	EXAMES - HORISTA (COLETADO CAIXA - ENCARGOS COMPLEMENTARES)	Material	H	1,0000000	1,42	1,42	
Insumo	00037373	SINAPI	SEGURO - HORISTA (COLETADO CAIXA - ENCARGOS COMPLEMENTARES)	Material	H	1,0000000	0,11	0,11	
Insumo	00043467	SINAPI	FERRAMENTAS - FAMILIA SERVENTE - HORISTA (ENCARGOS COMPLEMENTARES - COLETADO CAIXA)	Material	H	1,0000000	1,00	1,00	
Insumo	00043491	SINAPI	EPI - FAMILIA SERVENTE - HORISTA (ENCARGOS COMPLEMENTARES - COLETADO CAIXA)	Material	H	1,0000000	1,89	1,89	
				MO sem LS =>	8,53	LS =>	7,74	MO com LS =>	16,27
				Valor do BDI =>	7,17			Valor com BDI =>	30,83

	Código	Banco	Descrição	Tipo	Und	Quant.	Valor Unit	Total
--	--------	-------	-----------	------	-----	--------	------------	-------

Assinado

digitalmente por

ANTÔNIO

CARLOS SILVA

DE ARAÚJO: CARLOS SILVA

DE ARAÚJO:

07646911399

Obra	Bancos	B.D.I.	Padrão	Encargos Sociais
PERFURAÇÃO DE POÇOS E IMPLEMENTAÇÃO DE INFRAESTRUTURA DE ABASTECIMENTO DE ÁGUA EM LOCALIDADES DO MUNICÍPIO DE PAES LANDIM - PI	SINAPI - 01/2026 - Piauí ORSE - 12/2025 - Sergipe SEINFRA - 028 - Ceará	30,32%		Desonerado: Horista: 90,66% Mensalista: 52,90%

Composições Analíticas - Casa de Comando								
Composições Principais								
Composição	88323	SINAPI	TELHADISTA COM ENCARGOS COMPLEMENTARES	Livro SINAPI: Cálculos e Parâmetros	H	1,00000000	28,49	28,49
Composição Auxiliar	95385	SINAPI	CURSO DE CAPACITAÇÃO PARA TELHADISTA (ENCARGOS COMPLEMENTARES) - HORISTA	Livro SINAPI: Cálculos e Parâmetros	H	1,00000000	0,24	0,24
Insumo	00012869	SINAPI	TELHADOR / TELHADISTA (HORISTA)	Mão de Obra	H	1,00000000	21,52	21,52
Insumo	00037370	SINAPI	ALIMENTACAO - HORISTA (COLETADO CAIXA - ENCARGOS COMPLEMENTARES)	Material	H	1,00000000	2,49	2,49
Insumo	00037371	SINAPI	TRANSPORTE - HORISTA (COLETADO CAIXA - ENCARGOS COMPLEMENTARES)	Material	H	1,00000000	0,48	0,48
Insumo	00037372	SINAPI	EXAMES - HORISTA (COLETADO CAIXA - ENCARGOS COMPLEMENTARES)	Material	H	1,00000000	1,42	1,42
Insumo	00037373	SINAPI	SEGURO - HORISTA (COLETADO CAIXA - ENCARGOS COMPLEMENTARES)	Material	H	1,00000000	0,11	0,11
Insumo	00043459	SINAPI	FERRAMENTAS - FAMILIA CARPINTIEIRO DE FORMAS - HORISTA (ENCARGOS COMPLEMENTARES - COLETADO CAIXA)	Material	H	1,00000000	0,45	0,45
Insumo	00043483	SINAPI	EPI - FAMILIA CARPINTIEIRO DE FORMAS - HORISTA (ENCARGOS COMPLEMENTARES - COLETADO CAIXA)	Material	H	1,00000000	1,78	1,78
MO sem LS =>				11,41	LS =>	10,35	MO com LS =>	21,76
Valor do BDI =>				8,63			Valor com BDI =>	37,12

	Código	Banco	Descrição	Tipo	Und	Quant.	Valor Unit	Total
Composição	90587	SINAPI	VIBRADOR DE IMERSÃO, DIÂMETRO DE PONTEIRA 45MM, MOTOR ELÉTRICO TRIFÁSICO POTÊNCIA DE 2 CV - CHI DIURNO. AF 06/2015	Custos Horários Produtivo e Improdutivo dos Equipamentos	CHI	1,00000000	0,49	0,49
Composição Auxiliar	90582	SINAPI	VIBRADOR DE IMERSÃO, DIÂMETRO DE PONTEIRA 45MM, MOTOR ELÉTRICO TRIFÁSICO POTÊNCIA DE 2 CV - DEPRECIACÃO. AF 06/2015	Depreciação, Juros, Impostos e Seguros, Manutenção e Materiais na Operação dos Equipamentos	H	1,00000000	0,40	0,40
Composição Auxiliar	90583	SINAPI	VIBRADOR DE IMERSÃO, DIÂMETRO DE PONTEIRA 45MM, MOTOR ELÉTRICO TRIFÁSICO POTÊNCIA DE 2 CV - JUROS. AF 06/2015	Depreciação, Juros, Impostos e Seguros, Manutenção e Materiais na Operação dos Equipamentos	H	1,00000000	0,09	0,09
MO sem LS =>				0,00	LS =>	0,00	MO com LS =>	0,00
Valor do BDI =>				0,14			Valor com BDI =>	0,63

	Código	Banco	Descrição	Tipo	Und	Quant.	Valor Unit	Total
Composição	90586	SINAPI	VIBRADOR DE IMERSÃO, DIÂMETRO DE PONTEIRA 45MM, MOTOR ELÉTRICO TRIFÁSICO POTÊNCIA DE 2 CV - CHP DIURNO. AF 06/2015	Custos Horários Produtivo e Improdutivo dos Equipamentos	CHP	1,00000000	1,37	1,37
Composição Auxiliar	90582	SINAPI	VIBRADOR DE IMERSÃO, DIÂMETRO DE PONTEIRA 45MM, MOTOR ELÉTRICO TRIFÁSICO POTÊNCIA DE 2 CV - DEPRECIACÃO. AF 06/2015	Depreciação, Juros, Impostos e Seguros, Manutenção e Materiais na Operação dos Equipamentos	H	1,00000000	0,40	0,40
Composição Auxiliar	90583	SINAPI	VIBRADOR DE IMERSÃO, DIÂMETRO DE PONTEIRA 45MM, MOTOR ELÉTRICO TRIFÁSICO POTÊNCIA DE 2 CV - JUROS. AF 06/2015	Depreciação, Juros, Impostos e Seguros, Manutenção e Materiais na Operação dos Equipamentos	H	1,00000000	0,09	0,09
Composição Auxiliar	90584	SINAPI	VIBRADOR DE IMERSÃO, DIÂMETRO DE PONTEIRA 45MM, MOTOR ELÉTRICO TRIFÁSICO POTÊNCIA DE 2 CV - MANUTENÇÃO. AF 06/2015	Depreciação, Juros, Impostos e Seguros, Manutenção e Materiais na Operação dos Equipamentos	H	1,00000000	0,31	0,31
Composição Auxiliar	90585	SINAPI	VIBRADOR DE IMERSÃO, DIÂMETRO DE PONTEIRA 45MM, MOTOR ELÉTRICO TRIFÁSICO POTÊNCIA DE 2 CV - MATERIAIS NA OPERAÇÃO. AF 06/2015	Depreciação, Juros, Impostos e Seguros, Manutenção e Materiais na Operação dos Equipamentos	H	1,00000000	0,57	0,57
MO sem LS =>				0,00	LS =>	0,00	MO com LS =>	0,00
Valor do BDI =>				0,41			Valor com BDI =>	1,78

	Código	Banco	Descrição	Tipo	Und	Quant.	Valor Unit	Total
Composição	90582	SINAPI	VIBRADOR DE IMERSÃO, DIÂMETRO DE PONTEIRA 45MM, MOTOR ELÉTRICO TRIFÁSICO POTÊNCIA DE 2 CV - DEPRECIACÃO. AF 06/2015	Depreciação, Juros, Impostos e Seguros, Manutenção e Materiais na Operação dos Equipamentos	H	1,00000000	0,40	0,40
Insumo	00013896	SINAPI	VIBRADOR DE IMERSAO, DIAMETRO DA PONTEIRA DE "45" MM, COM MOTOR ELETRICO TRIFASICO DE 2 HP (2 CV)	Equipamento para Aquisição Permanente	UN	0,0001280	3.146,52	0,40
MO sem LS =>				0,00	LS =>	0,00	MO com LS =>	0,00
Valor do BDI =>				0,12			Valor com BDI =>	0,52

	Código	Banco	Descrição	Tipo	Und	Quant.	Valor Unit	Total
Composição	90583	SINAPI	VIBRADOR DE IMERSÃO, DIÂMETRO DE PONTEIRA 45MM, MOTOR ELÉTRICO TRIFÁSICO POTÊNCIA DE 2 CV - JUROS. AF 06/2015	Depreciação, Juros, Impostos e Seguros, Manutenção e Materiais na Operação dos Equipamentos	H	1,00000000	0,09	0,09
Insumo	00013896	SINAPI	VIBRADOR DE IMERSAO, DIAMETRO DA PONTEIRA DE "45" MM, COM MOTOR ELETRICO TRIFASICO DE 2 HP (2 CV)	Equipamento para Aquisição Permanente	UN	0,0000296	3.146,52	0,09
MO sem LS =>				0,00	LS =>	0,00	MO com LS =>	0,00
Valor do BDI =>				0,02			Valor com BDI =>	0,11

	Código	Banco	Descrição	Tipo	Und	Quant.	Valor Unit	Total
Composição	90584	SINAPI	VIBRADOR DE IMERSÃO, DIÂMETRO DE PONTEIRA 45MM, MOTOR ELÉTRICO TRIFÁSICO POTÊNCIA DE 2 CV - MANUTENÇÃO. AF 06/2015	Depreciação, Juros, Impostos e Seguros, Manutenção e Materiais na Operação dos Equipamentos	H	1,00000000	0,31	0,31
Insumo	00013896	SINAPI	VIBRADOR DE IMERSAO, DIAMETRO DA PONTEIRA DE "45" MM, COM MOTOR ELETRICO TRIFASICO DE 2 HP (2 CV)	Equipamento para Aquisição Permanente	UN	0,0001000	3.146,52	0,31
MO sem LS =>				0,00	LS =>	0,00	MO com LS =>	0,00
Valor do BDI =>				0,09			Valor com BDI =>	0,40

	Código	Banco	Descrição	Tipo	Und	Quant.	Valor Unit	Total
--	--------	-------	-----------	------	-----	--------	------------	-------

Assinado digitalmente por
ANTÔNIO CARLOS SILVA
DE ARAÚJO: CARLOS SILVA
07646911399 DE ARAÚJO:
07646911399

Obra	Bancos	B.D.I.	Padrão	Encargos Sociais
PERFURAÇÃO DE POÇOS E IMPLEMENTAÇÃO DE INFRAESTRUTURA DE ABASTECIMENTO DE ÁGUA EM LOCALIDADES DO MUNICÍPIO DE PAES LANDIM - PI	SINAPI - 01/2026 - Piauí ORSE - 12/2025 - Sergipe SEINFRA - 028 - Ceará	30,32%		Desonerado: Horista: 90,66% Mensalista: 52,90%

Composições Analíticas - Casa de Comando									
Composições Principais									
Composição	90585	SINAPI	VIBRADOR DE IMERSÃO, DIÂMETRO DE PONTEIRA 45MM, MOTOR ELÉTRICO TRIFÁSICO POTÊNCIA DE 2 CV - MATERIAIS NA OPERAÇÃO. AF. 06/2015	Depreciação, Juros, Impostos e Seguros, Manutenção e Materiais na Operação dos Equipamentos	H	1,0000000	0,57	0,57	
Insumo	00002705	SINAPI	ENERGIA ELETRICA ATE 2000 KWH INDUSTRIAL, SEM DEMANDA	Franquia	KWH	0,5200000	1,10	0,57	
				MO sem LS =>	0,00	LS =>	0,00	MO com LS =>	0,00
				Valor do BDI =>	0,17			Valor com BDI =>	0,74

Assinado digitalmente por
ANTÔNIO CARLOS SILVA
DE ARAÚJO: CARLOS SILVA
07646911399 DE ARAÚJO:
07646911399

Obra

PERFURAÇÃO DE POÇOS E IMPLEMENTAÇÃO
DE INFRAESTRUTURA DE ABASTECIMENTO DE
ÁGUA EM LOCALIDADES DO MUNICÍPIO DE
PAES LANDIM – PI

Bancos

SINAPI - 01/2026 - Piauí
ORSE - 12/2025 - Sergipe
SEINFRA - 028 - Ceará

B.D.I.

30,32%

Padrão

Encargos Sociais

Desonerado:
Horista: 90,66%
Mensalista: 52,90%

Composições Analíticas - Instalações Elétricas da Casa de Comando

Composições Principais

1	Código	Banco	Descrição	Tipo	Und	Quant.	Valor Unit	Total	
Composição	91929	SINAPI	CABO DE COBRE FLEXÍVEL ISOLADO, 4 MM², ANTI-CHAMA 0,6/1,0 KV, PARA CIRCUITOS TERMINAIS - FORNECIMENTO E INSTALAÇÃO. AF 03/2023	Instalações Elétricas - Eletrodutos Embutidos, Cabos, Caixas, Tomadas e Interruptores	M	1,0000000	8,28	8,28	
Composição Auxiliar	88247	SINAPI	AUXILIAR DE ELETRICISTA COM ENCARGOS COMPLEMENTARES	Livro SINAPI: Cálculos e Parâmetros	H	0,0390000	24,79	0,96	
Composição Auxiliar	88264	SINAPI	ELETRICISTA COM ENCARGOS COMPLEMENTARES	Livro SINAPI: Cálculos e Parâmetros	H	0,0390000	30,09	1,17	
Insumo	00001021	SINAPI	CABO DE COBRE, FLEXIVEL, CLASSE 4 OU 5, ISOLACAO EM PVC/A, ANTICHAMA BWF-B, COBERTURA PVC-ST1, ANTICHAMA BWF-B, 1 CONDUTOR, 0.6/1 KV, SECAO NOMINAL 4 MM2	Material	M	1,2434000	4,93	6,12	
Insumo	00021127	SINAPI	FITA ISOLANTE ADESIVA ANTICHAMA, USO ATE 750 V, EM ROLO DE 19 MM X 5 M	Material	UN	0,0094000	3,66	0,03	
MO sem LS =>					0,81	LS =>	0,74	MO com LS =>	1,55
Valor do BDI =>					2,51	Valor com BDI =>			10,79

2	Código	Banco	Descrição	Tipo	Und	Quant.	Valor Unit	Total	
Composição	93656	SINAPI	DISJUNTOR MONOPOLAR TIPO DIN, CORRENTE NOMINAL DE 25A - FORNECIMENTO E INSTALACÃO. AF 07/2025	Instalações Elétricas - Quadros, Cabos, Disjuntores, Contadores e Barramentos Blindados	UN	1,0000000	13,33	13,33	
Composição Auxiliar	88247	SINAPI	AUXILIAR DE ELETRICISTA COM ENCARGOS COMPLEMENTARES	Livro SINAPI: Cálculos e Parâmetros	H	0,0639640	24,79	1,58	
Composição Auxiliar	88264	SINAPI	ELETRICISTA COM ENCARGOS COMPLEMENTARES	Livro SINAPI: Cálculos e Parâmetros	H	0,0639640	30,09	1,92	
Insumo	00001571	SINAPI	TERMINAL A COMPRESSAO EM COBRE ESTANHADO PARA CABO 4 MM2, 1 FURO E 1 COMPRESSAO, PARA PARAFUSO DE FIXACAO M5	Material	UN	1,0000000	1,49	1,49	
Insumo	00034653	SINAPI	DISJUNTOR TERMOMAGNETICO PARA TRILHO DIN (IEC), MONOPOLAR, 6 - 32 A	Material	UN	1,0000000	8,34	8,34	
MO sem LS =>					1,33	LS =>	1,21	MO com LS =>	2,54
Valor do BDI =>					4,04	Valor com BDI =>			17,37

3	Código	Banco	Descrição	Tipo	Und	Quant.	Valor Unit	Total	
Composição	93672	SINAPI	DISJUNTOR TRIPOLAR TIPO DIN, CORRENTE NOMINAL DE 40A - FORNECIMENTO E INSTALACÃO. AF 07/2025	Instalações Elétricas - Quadros, Cabos, Disjuntores, Contadores e Barramentos Blindados	UN	1,0000000	85,24	85,24	
Composição Auxiliar	88247	SINAPI	AUXILIAR DE ELETRICISTA COM ENCARGOS COMPLEMENTARES	Livro SINAPI: Cálculos e Parâmetros	H	0,3814190	24,79	9,45	
Composição Auxiliar	88264	SINAPI	ELETRICISTA COM ENCARGOS COMPLEMENTARES	Livro SINAPI: Cálculos e Parâmetros	H	0,3814190	30,09	11,47	
Insumo	00001574	SINAPI	TERMINAL A COMPRESSAO EM COBRE ESTANHADO PARA CABO 10 MM2, 1 FURO E 1 COMPRESSAO, PARA PARAFUSO DE FIXACAO M6	Material	UN	3,0000000	1,92	5,76	
Insumo	00034709	SINAPI	DISJUNTOR TERMOMAGNETICO PARA TRILHO DIN (IEC), TRIPOLAR, 10 - 50 A	Material	UN	1,0000000	58,56	58,56	
MO sem LS =>					7,98	LS =>	7,24	MO com LS =>	15,22
Valor do BDI =>					25,84	Valor com BDI =>			111,08

4	Código	Banco	Descrição	Tipo	Und	Quant.	Valor Unit	Total	
Composição	101877	SINAPI	QUADRO DE DISTRIBUIÇÃO DE ENERGIA EM PVC, DE EMBUTIR, SEM BARRAMENTO, PARA 3 DISJUNTORES - FORNECIMENTO E INSTALAÇÃO. AF 07/2025	Instalações Elétricas - Quadros, Cabos, Disjuntores, Contatores e Barramentos Blindados	UN	1,0000000	88,61	88,61	
Composição Auxiliar	87367	SINAPI	ARGAMASSA TRAÇO 1:1:6 (EM VOLUME DE CIMENTO, CAL E AREIA MÉDIA ÚMIDA) PARA EMBOÇO/MASSA ÚNICA/ASSENTAMENTO DE ALVENARIA DE VEDAÇÃO, PREPARO MANUAL. AF 08/2019	Argamassas	m³	0,0034000	810,06	2,75	
Composição Auxiliar	88247	SINAPI	AUXILIAR DE ELETRICISTA COM ENCARGOS COMPLEMENTARES	Livro SINAPI: Cálculos e Parâmetros	H	0,7227000	24,79	17,91	
Composição Auxiliar	88264	SINAPI	ELETRICISTA COM ENCARGOS COMPLEMENTARES	Livro SINAPI: Cálculos e Parâmetros	H	0,7227000	30,09	21,74	
Insumo	00039794	SINAPI	QUADRO DE DISTRIBUICAO, SEM BARRAMENTO, EM PVC, DE EMBUTIR, PARA 3 DISJUNTORES NEMA OU 4 DISJUNTORES DIN	Material	UN	1,0000000	46,21	46,21	
MO sem LS =>					15,45	LS =>	14,01	MO com LS =>	29,46
Valor do BDI =>					26,86	Valor com BDI =>			115,47

6	Código Banco	Descrição	Tipo	Und	Quant.	Valor Unit	Total	
Composição	C1196 SEINFRA	ELETRODUTO PVC ROSC.INCL.CONEXÕES D= 25mm (3/4")	0	M	1,0000000	19,40	19,40	
Insumo	I0042 SEINFRA	AJUDANTE DE ELETRICISTA	Mão de Obra	H	0,3000000	21,10	6,33	
Insumo	I1075 SEINFRA	ELETRODUTO DE PVC RIGIDO 3/4"	Material	M	1,1000000	4,57	5,02	
Insumo	I2312 SEINFRA	ELETRICISTA	Mão de Obra	H	0,3000000	26,85	8,05	
MO sem LS =>				7,54	LS =>	6,84	MO com LS =>	14,38
Valor do BDI =>				5,88	Valor com BDI =>			25,28

7	Código Banco	Descrição	Tipo	Und	Quant.	Valor Unit	Total
Composição	COMP. PRÓPIA Próprio POCO 26	HASTE COPPERWELD 5/8" X 3,0M COM CONECTOR	INEL - INSTALAÇÃO ELÉTRICA/ELETRIFICAÇÃO E	UNID.	1,0000000	98,00	98,00
Composição Auxiliar	88247 SINAPI	AUXILIAR DE ELETRICISTA COM ENCARGOS COMPLEMENTARES	Livro SINAPI: Cálculos e Parâmetros	H	0,4000000	24,79	9,91
Composição Auxiliar	88264 SINAPI	ELETRICISTA COM ENCARGOS COMPLEMENTARES	Livro SINAPI: Cálculos e Parâmetros	H	0,4000000	30,09	12,03

Assinado

digitalmente por

ANTÔNIO
CARLOS SILVA
DE ARAÚJO: CARLOS SILVA
07646911399 DE ARAÚJO:
07646911399

Obra
PERFURAÇÃO DE POÇOS E IMPLEMENTAÇÃO
DE INFRAESTRUTURA DE ABASTECIMENTO DE
ÁGUA EM LOCALIDADES DO MUNICÍPIO DE
PAES LANDIM – PI

Bancos
SINAPI - 01/2026 - Piauí
ORSE - 12/2025 - Sergipe
SEINFRA - 028 - Ceará

B.D.I.
30,32%

Padrão

Encargos Sociais
Desonerado:
Horista: 90,66%
Mensalista: 52,90%

Composições Analíticas - Instalações Elétricas da Casa de Comando									
Composições Principais									
Insumo	00003380	SINAPI	HASTE DE ATERRAMENTO EM AÇO COM 3,00 M DE COMPRIMENTO E DN = 5/8", REVESTIDA COM BAIXA CAMADA DE COBRE, COM CONECTOR TIPO GRAMPO	Material	UN	1,0000000	76,06		76,06
				MO sem LS =>	8,37	LS =>	7,59	MO com LS =>	15,96
				Valor do BDI =>	29,71			Valor com BDI =>	127,71
8	Código	Banco	Descrição	Tipo	Und	Quant.	Valor Unit		Total
Composição	C1709	SEINFRA	LUVA P/ELETRODUTO PVC ROSC. D= 25mm (3/4")	0	UN	1,0000000	2,61		2,61
Insumo	I0042	SEINFRA	AJUDANTE DE ELETRICISTA	Mão de Obra	H	0,0300000	21,10		0,63
Insumo	I1409	SEINFRA	LUVA DE PVC RIGIDO PARA ELETRODUTO 3/4"	Material	UN	1,0000000	1,18		1,18
Insumo	I2312	SEINFRA	ELETRICISTA	Mão de Obra	H	0,0300000	26,85		0,80
				MO sem LS =>	0,75	LS =>	0,68	MO com LS =>	1,43
				Valor do BDI =>	0,79			Valor com BDI =>	3,40
9	Código	Banco	Descrição	Tipo	Und	Quant.	Valor Unit		Total
Composição	91926	SINAPI	CABO DE COBRE FLEXÍVEL ISOLADO, 2,5 MM², ANTI-CHAMA 450/750 V, PARA CIRCUITOS TERMINAIS - FORNECIMENTO E INSTALAÇÃO. AF 03/2023	Instalações Elétricas - Eletrodutos Embutidos, Cabos, Caixas, Tomadas e Interruptores	M	1,0000000	4,97		4,97
Composição Auxiliar	88247	SINAPI	AUXILIAR DE ELETRICISTA COM ENCARGOS COMPLEMENTARES	Livro SINAPI: Cálculos e Parâmetros	H	0,0290000	24,79		0,71
Composição Auxiliar	88264	SINAPI	ELETRICISTA COM ENCARGOS COMPLEMENTARES	Livro SINAPI: Cálculos e Parâmetros	H	0,0290000	30,09		0,87
Insumo	00001014	SINAPI	CABO DE COBRE, FLEXIVEL, CLASSE 4 OU 5, ISOLACAO EM PVC/A, ANTICHAMA BWF-B, 1 CONDUTOR, 450/750 V, SECAO NOMINAL 2,5 MM2	Material	M	1,2434000	2,71		3,36
Insumo	00021127	SINAPI	FITA ISOLANTE ADESIVA ANTICHAMA, USO ATE 750 V, EM ROLO DE 19 MM X 5 M	Material	UN	0,0094000	3,66		0,03
				MO sem LS =>	0,60	LS =>	0,55	MO com LS =>	1,15
				Valor do BDI =>	1,50			Valor com BDI =>	6,47
10	Código	Banco	Descrição	Tipo	Und	Quant.	Valor Unit		Total
Composição	C0480	SEINFRA	BUCHA E ARRUELA DE AÇO GALV. D= 25mm (1")	0	PAR	1,0000000	2,04		2,04
Insumo	I0042	SEINFRA	AJUDANTE DE ELETRICISTA	Mão de Obra	H	0,0100000	21,10		0,21
Insumo	I0128	SEINFRA	ARRUELA DE FERRO GALVANIZADO 1"	Material	UN	1,0000000	0,73		0,73
Insumo	I0287	SEINFRA	BUCHA DE FERRO GALVANIZADO 1"	Material	UN	1,0000000	0,84		0,84
Insumo	I2312	SEINFRA	ELETRICISTA	Mão de Obra	H	0,0100000	26,85		0,26
				MO sem LS =>	0,25	LS =>	0,22	MO com LS =>	0,47
				Valor do BDI =>	0,61			Valor com BDI =>	2,65
11	Código	Banco	Descrição	Tipo	Und	Quant.	Valor Unit		Total
Composição	93145	SINAPI	PONTO DE ILUMINAÇÃO E TOMADA, RESIDENCIAL, INCLUINDO INTERRUPTOR SIMPLES E TOMADA 10A/250V, CAIXA ELÉTRICA, ELETRODUTO, CABO, RASGO, QUEBRA E CHUMBAMENTO (EXCLUINDO LUMINÁRIA E LÂMPADA). AF 01/2016	INEL - INSTALAÇÃO ELÉTRICA/ELETRIFICAÇÃO E ILUMINAÇÃO EXTERNA	UN	1,0000000	266,79		266,79
Composição Auxiliar	90447	SINAPI	RASGO LINEAR MANUAL EM ALVENARIA, PARA ELETRODUTOS, DIÂMETROS MENORES OU IGUAIS A 40 MM. AF 09/2023	Rasgos e Fixações	M	2,2000000	8,69		19,11
Composição Auxiliar	90456	SINAPI	QUEBRA EM ALVENARIA PARA INSTALAÇÃO DE CAIXA DE TOMADA (4X4 OU 4X2). AF 09/2023	Rasgos e Fixações	UN	1,0000000	5,76		5,76
Composição Auxiliar	90466	SINAPI	CHUMBAMENTO LINEAR EM ALVENARIA PARA RAMAIS/DISTRIBUIÇÃO DE INSTALAÇÕES HIDRÁULICAS COM DIÂMETROS MENORES OU IGUAIS A 40 MM. AF 09/2023	Rasgos e Fixações	M	2,2000000	16,66		36,65
Composição Auxiliar	91852	SINAPI	ELETRODUTO FLEXÍVEL CORRUGADO, PVC, DN 20 MM (1/2"), PARA CIRCUITOS TERMINAIS, INSTALADO EM PAREDE - FORNECIMENTO E INSTALAÇÃO. AF 03/2023	Instalações Elétricas - Eletrodutos Embutidos, Cabos, Caixas, Tomadas e Interruptores	M	2,2000000	9,35		20,57
Composição Auxiliar	91924	SINAPI	CABO DE COBRE FLEXÍVEL ISOLADO, 1,5 MM², ANTI-CHAMA 450/750 V, PARA CIRCUITOS TERMINAIS - FORNECIMENTO E INSTALAÇÃO. AF 03/2023	Instalações Elétricas - Eletrodutos Embutidos, Cabos, Caixas, Tomadas e Interruptores	M	8,4000000	3,41		28,64
Composição Auxiliar	91926	SINAPI	CABO DE COBRE FLEXÍVEL ISOLADO, 2,5 MM², ANTI-CHAMA 450/750 V, PARA CIRCUITOS TERMINAIS - FORNECIMENTO E INSTALAÇÃO. AF 03/2023	Instalações Elétricas - Eletrodutos Embutidos, Cabos, Caixas, Tomadas e Interruptores	M	12,6000000	4,97		62,62
Composição Auxiliar	91937	SINAPI	CAIXA OCTOGONAL 3" X 3", PVC, INSTALADA EM LAJE - FORNECIMENTO E INSTALAÇÃO. AF 03/2023	Instalações Elétricas - Eletrodutos Embutidos, Cabos, Caixas, Tomadas e Interruptores	UN	0,3750000	16,23		6,08
Composição Auxiliar	91940	SINAPI	CAIXA RETANGULAR 4" X 2" MÉDIA (1,30 M DO PISO), PVC, INSTALADA EM PAREDE - FORNECIMENTO E INSTALAÇÃO. AF 03/2023	Instalações Elétricas - Eletrodutos Embutidos, Cabos, Caixas, Tomadas e Interruptores	UN	1,0000000	18,97		18,97
Composição Auxiliar	92023	SINAPI	INTERRUPTOR SIMPLES (1 MÓDULO) COM 1 TOMADA DE EMBUTIR 2P+T 10 A, INCLUINDO SUPORTE E PLACA - FORNECIMENTO E INSTALAÇÃO. AF 03/2023	Instalações Elétricas - Eletrodutos Embutidos, Cabos, Caixas, Tomadas e Interruptores	UN	1,0000000	56,13		56,13
Composição Auxiliar	91842	SINAPI	ELETRODUTO FLEXÍVEL CORRUGADO, PVC, DN 20 MM (1/2"), PARA CIRCUITOS TERMINAIS, INSTALADO EM LAJE - FORNECIMENTO E INSTALAÇÃO. AF 03/2023	INEL - INSTALAÇÃO ELÉTRICA/ELETRIFICAÇÃO E ILUMINAÇÃO EXTERNA	M	2,0000000	6,13		12,26
				MO sem LS =>	62,01	LS =>	56,22	MO com LS =>	118,23
				Valor do BDI =>	80,89			Valor com BDI =>	347,68
12	Código	Banco	Descrição	Tipo	Und	Quant.	Valor Unit		Total

Assinado
digitalmente por
ANTÔNIO
CARLOS SILVA
DE ARAÚJO:
07646911399

ANTÔNIO
CARLOS SILVA
DE ARAÚJO:
07646911399

Obra	Bancos	B.D.I. 30,32%	Padrão	Encargos Sociais
PERFURAÇÃO DE POÇOS E IMPLEMENTAÇÃO DE INFRAESTRUTURA DE ABASTECIMENTO DE ÁGUA EM LOCALIDADES DO MUNICÍPIO DE PAES LANDIM – PI	SINAPI - 01/2026 - Piauí ORSE - 12/2025 - Sergipe SEINFRA - 028 - Ceará			Desonerado: Horista: 90,66% Mensalista: 52,90%

Composições Analíticas - Instalações Elétricas da Casa de Comando

Composições Principais									
Composição	COMP. PRÓPIA POÇO 28	Próprio	LÂMPADA FLUORESCENTE COMPACTA 15 W 2U, BASE E27 - FORNECIMENTO E INSTALAÇÃO. - (COMPOSIÇÃO)	INEL - INSTALAÇÃO ELÉTRICA/ELETRIFICAÇÃO E ILUMINAÇÃO EXTERNA	UNID.	1,0000000	10,07	10,07	
Composição Auxiliar	88247	SINAPI	AUXILIAR DE ELETRICISTA COM ENCARGOS COMPLEMENTARES	Livro SINAPI: Cálculos e Parâmetros	H	0,1000000	24,79	2,47	
Insumo	4675	ORSE	Lâmpada fluorescente eletrônica PL 15W / 127v (compacta integrada)	Material	un	1,0000000	7,60	7,60	
				MO sem LS =>	0,91	LS =>	0,82	MO com LS =>	1,73
				Valor do BDI =>	3,05			Valor com BDI =>	13,12

14	Código	Banco	Descrição	Tipo	Und	Quant.	Valor Unit	Total			
Composição	C1020	SEINFRA	CURVA P/ELETRODUTO PVC ROSC. D= 25mm (3/4")	0	UN	1,0000000	7,52	7,52			
Insumo	I0042	SEINFRA	AJUDANTE DE ELETRICISTA	Mão de Obra	H	0,1000000	21,10	2,11			
Insumo	I0957	SEINFRA	CURVA DE PVC RIGIDO PARA ELETRODUTO DE 3/4"	Material	UN	1,0000000	2,73	2,73			
Insumo	I2312	SEINFRA	ELETRICISTA	Mão de Obra	H	0,1000000	26,85	2,68			
					MO sem LS =>	2,51	LS =>	2,28	MO com LS =>	4,79	
					Valor do BDI =>	2,28				Valor com BDI =>	9,80

Composições Auxiliares

	Código	Banco	Descrição	Tipo	Und	Quant.	Valor Unit	Total			
Composição	87367	SINAPI	ARGAMASSA TRAÇO 1:1:6 (EM VOLUME DE CIMENTO, CAL E AREIA MÉDIA ÚMIDA) PARA EMBOÇO/MASSA ÚNICA/ASSENTAMENTO DE ALVENARIA DE VEDAÇÃO, PREPARO MANUAL. AF 08/2019	Argamassas	m²	1,0000000	810,06	810,06			
Composição Auxiliar	88316	SINAPI	SERVENTE COM ENCARGOS COMPLEMENTARES	Livro SINAPI: Cálculos e Parâmetros	H	11,2300000	23,66	265,70			
Insumo	00000370	SINAPI	AREIA MEDIA - POSTO JAZIDA/FORNECEDOR (RETIRADO NA JAZIDA, SEM TRANSPORTE)	Material	m³	1,1600000	95,00	110,20			
Insumo	00001106	SINAPI	CAL HIDRATADA CH-I PARA ARGAMASSAS	Material	KG	116,4000000	1,30	151,32			
Insumo	00001379	SINAPI	CIMENTO PORTLAND COMPOSTO CP II-32	Material	KG	261,8900000	1,08	282,84			
					MO sem LS =>	95,83	LS =>	86,88	MO com LS =>	182,71	
					Valor do BDI =>	245,61				Valor com BDI =>	1.055,67

	Código	Banco	Descrição	Tipo	Und	Quant.	Valor Unit	Total		
Composição	88629	SINAPI	ARGAMASSA TRAÇO 1:3 (EM VOLUME DE CIMENTO E AREIA MÉDIA ÚMIDA), PREPARO MANUAL. AF 08/2019	Argamassas	m³	1,0000000	826,00	826,00		
Composição Auxiliar	88316	SINAPI	SERVENTE COM ENCARGOS COMPLEMENTARES	Livro SINAPI: Cálculos e Parâmetros	H	8,5700000	23,66	202,76		
	00000370	SINAPI	AREIA MÉDIA - POSTO JAZIDA/FORNECEDOR (RETIRADO NA JAZIDA, SEM TRANSPORTE)	Material	m³	1,0700000	95,00	101,65		
Insumo	00001379	SINAPI	CIMENTO PORTLAND COMPOSTO CP II-32	Material	KG	482,9600000	1,08	521,59		
					MO sem LS =>	73,13	LS =>	66,30	MO com LS =>	139,43
					Valor do BDI =>	250,44				1.076,44

	Código Banco	Descrição	Tipo	Und	Quant.	Valor Unit	Total		
Composição	88247 SINAPI	AUXILIAR DE ELETRICISTA COM ENCARGOS COMPLEMENTARES	Livro SINAPI: Cálculos e Parâmetros	H	1,0000000	24,79	24,79		
Composição Auxiliar	95316 SINAPI	CURSO DE CAPACITAÇÃO PARA AUXILIAR DE ELETRICISTA (ENCARGOS COMPLEMENTARES) - HORISTA	Livro SINAPI: Cálculos e Parâmetros	H	1,0000000	0,62	0,62		
Insumo	00000247 SINAPI	AJUDANTE DE ELETRICISTA (HORISTA)	Mão de Obra	H	1,0000000	16,69	16,69		
Insumo	00037370 SINAPI	ALIMENTACAO - HORISTA (COLETADO CAIXA - ENCARGOS COMPLEMENTARES)	Material	H	1,0000000	2,49	2,49		
Insumo	00037371 SINAPI	TRANSPORTE - HORISTA (COLETADO CAIXA - ENCARGOS COMPLEMENTARES)	Material	H	1,0000000	0,48	0,48		
Insumo	00037372 SINAPI	EXAMES - HORISTA (COLETADO CAIXA - ENCARGOS COMPLEMENTARES)	Material	H	1,0000000	1,42	1,42		
Insumo	00037373 SINAPI	SEGURO - HORISTA (COLETADO CAIXA - ENCARGOS COMPLEMENTARES)	Material	H	1,0000000	0,11	0,11		
Insumo	00043460 SINAPI	FERRAMENTAS - FAMILIA ELETRICISTA - HORISTA (ENCARGOS COMPLEMENTARES - COLETADO CAIXA)	Material	H	1,0000000	1,29	1,29		
Insumo	00043484 SINAPI	EPI - FAMILIA ELETRICISTA - HORISTA (ENCARGOS COMPLEMENTARES - COLETADO CAIXA)	Material	H	1,0000000	1,69	1,69		
				MO sem LS =>	9,08	LS =>	8,23	MO com LS =>	17,31
				Valor do BDI =>	7,51				32,30

	Código Banco	Descrição	Tipo	Und	Quant.	Valor Unit	Total
Composição	88248 SINAPI	AUXILIAR DE ENCANADOR OU BOMBEIRO HIDRÁULICO COM ENCARGOS COMPLEMENTARES	Livro SINAPI: Cálculos e Parâmetros	H	1,0000000	23,59	23,59
Composição Auxiliar	95317 SINAPI	CURSO DE CAPACITAÇÃO PARA AUXILIAR DE ENCANADOR OU BOMBEIRO HIDRÁULICO (ENCARGOS COMPLEMENTARES) - HORISTA	Livro SINAPI: Cálculos e Parâmetros	H	1,0000000	0,30	0,30
Insumo	00000246 SINAPI	AUXILIAR DE ENCANADOR OU BOMBEIRO HIDRÁULICO (HORISTA)	Mão de Obra	H	1,0000000	16,69	16,69
Insumo	00037370 SINAPI	ALIMENTAÇÃO - HORISTA (COLETADO CAIXA - ENCARGOS COMPLEMENTARES)	Material	H	1,0000000	2,49	2,49
Insumo	00037371 SINAPI	TRANSPORTE - HORISTA (COLETADO CAIXA - ENCARGOS COMPLEMENTARES)	Material	H	1,0000000	0,48	0,48
Insumo	00037372 SINAPI	EXAMES - HORISTA (COLETADO CAIXA - ENCARGOS COMPLEMENTARES)	Material	H	1,0000000	1,42	1,42
Insumo	00037373 SINAPI	SEGURO - HORISTA (COLETADO CAIXA - ENCARGOS COMPLEMENTARES)	Material	H	1,0000000	0,11	0,11

Assinado

ANTÔNIO digitalmente por
CARLOS SILVAANTÔNIO
DE ARAÚJO: CARLOS SILVA
07646911399 DE ARAÚJO:
07646911399

Obra

PERFURAÇÃO DE POÇOS E IMPLEMENTAÇÃO
DE INFRAESTRUTURA DE ABASTECIMENTO DE
ÁGUA EM LOCALIDADES DO MUNICÍPIO DE
PAES LANDIM – PI

Bancos

SINAPI - 01/2026 - Piauí
ORSE - 12/2025 - Sergipe
SEINFRA - 028 - Ceará

B.D.I.

30,32%

Padrão

Encargos Sociais

Desonerado:
Horista: 90,66%
Mensalista: 52,90%

Composições Analíticas - Instalações Elétricas da Casa de Comando

Composições Principais

Insumo	00043461	SINAPI	FERRAMENTAS - FAMILIA ENCANADOR - HORISTA (ENCARGOS COMPLEMENTARES - COLETADO CAIXA)	Material	H	1,0000000	0,58	0,58	
Insumo	00043485	SINAPI	EPI - FAMILIA ENCANADOR - HORISTA (ENCARGOS COMPLEMENTARES - COLETADO CAIXA)	Material	H	1,0000000	1,52	1,52	
				MO sem LS =>	8,91	LS =>	8,08	MO com LS =>	16,99
				Valor do BDI =>	7,15			Valor com BDI =>	30,74

	Código	Banco	Descrição	Tipo	Und	Quant.	Valor Unit	Total		
Composição	91924	SINAPI	CABO DE COBRE FLEXÍVEL ISOLADO, 1,5 MM², ANTI-CHAMA 450/750 V, PARA CIRCUITOS TERMINAIS - FORNECIMENTO E INSTALAÇÃO. AF 03/2023	Instalações Elétricas - Eletrodutos Embutidos, Cabos, Caixas, Tomadas e Interruptores	M	1,0000000	3,41	3,41		
Composição Auxiliar	88247	SINAPI	AUXILIAR DE ELETRICISTA COM ENCARGOS COMPLEMENTARES	Livro SINAPI: Cálculos e Parâmetros	H	0,0230000	24,79	0,57		
Composição Auxiliar	88264	SINAPI	ELETRICISTA COM ENCARGOS COMPLEMENTARES	Livro SINAPI: Cálculos e Parâmetros	H	0,0230000	30,09	0,69		
Insumo	00001013	SINAPI	CABO DE COBRE, FLEXIVEL, CLASSE 4 OU 5, ISOLACAO EM PVC/A, ANTICHAMA BWF-B, 1 CONDUTOR, 450/750 V, SECAO NOMINAL 1.5 MM2	Material	M	1,2434000	1,71	2,12		
Insumo	00021127	SINAPI	FITA ISOLANTE ADESIVA ANTICHAMA, USO ATE 750 V, EM ROLO DE 19 MM X 5 M	Material	UN	0,0094000	3,66	0,03		
					MO sem LS =>	0,48	LS =>	0,43	MO com LS =>	0,91
					Valor do BDI =>	1,03			Valor com BDI =>	4,44

	Código	Banco	Descrição	Tipo	Und	Quant.	Valor Unit	Total	
Composição	91937	SINAPI	CAIXA OCTOGONAL 3" X 3", PVC, INSTALADA EM LAJE - FORNECIMENTO E INSTALAÇÃO. AF 03/2023	Instalações Elétricas - Eletrodutos Embutidos, Cabos, Caixas, Tomadas e Interruptores	UN	1,0000000	16,23	16,23	
Composição Auxiliar	88247	SINAPI	AUXILIAR DE ELETRICISTA COM ENCARGOS COMPLEMENTARES	Livro SINAPI: Cálculos e Parâmetros	H	0,2220000	24,79	5,50	
Composição Auxiliar	88264	SINAPI	ELETRICISTA COM ENCARGOS COMPLEMENTARES	Livro SINAPI: Cálculos e Parâmetros	H	0,2220000	30,09	6,67	
Insumo	00001871	SINAPI	CAIXA OCTOGONAL DE FUNDO MOVEL, EM PVC, DE 3" X 3", PARA ELETRODUTO FLEXIVEL CORRUGADO	Material	UN	1,0000000	4,06	4,06	
				MO sem LS =>	4,64	LS =>	4,21	MO com LS =>	8,85
				Valor do BDI =>	4,92			Valor com BDI =>	21,15

	Código	Banco	Descrição	Tipo	Und	Quant.	Valor Unit	Total	
Composição	91940	SINAPI	CAIXA RETANGULAR 4" X 2" MÉDIA (1,30 M DO PISO), PVC, INSTALADA EM PAREDE - FORNECIMENTO E INSTALAÇÃO. AF 03/2023	Instalações Elétricas - Eletrodutos Embutidos, Cabos, Caixas, Tomadas e Interruptores	UN	1,0000000	18,97	18,97	
Composição Auxiliar	88247	SINAPI	AUXILIAR DE ELETRICISTA COM ENCARGOS COMPLEMENTARES	Livro SINAPI: Cálculos e Parâmetros	H	0,2910000	24,79	7,21	
Composição Auxiliar	88264	SINAPI	ELETRICISTA COM ENCARGOS COMPLEMENTARES	Livro SINAPI: Cálculos e Parâmetros	H	0,2910000	30,09	8,75	
Composição Auxiliar	88629	SINAPI	ARGAMASSA TRAÇO 1:3 (EM VOLUME DE CIMENTO E AREIA MÉDIA ÚMIDA), PREPARO MANUAL. AF 08/2019	Argamassas	m³	0,0009000	826,00	0,74	
Insumo	00001872	SINAPI	CAIXA DE PASSAGEM, EM PVC, DE 4" X 2", PARA ELETRODUTO FLEXIVEL CORRUGADO	Material	UN	1,0000000	2,27	2,27	
				MO sem LS =>	6,15	LS =>	5,57	MO com LS =>	11,72
				Valor do BDI =>	5,75			Valor com BDI =>	24,72

	Código	Banco	Descrição	Tipo	Und	Quant.	Valor Unit	Total		
Composição	90466	SINAPI	CHUMBAMENTO LINEAR EM ALVENARIA PARA RAMAIS/DISTRIBUIÇÃO DE INSTALAÇÕES HIDRÁULICAS COM DIÂMETROS MENORES OU IGUAIS A 40 MM. AF 09/2023	Rasgos e Fixações	M	1,0000000	16,66	16,66		
Composição Auxiliar	88248	SINAPI	AUXILIAR DE ENCANADOR OU BOMBEIRO HIDRÁULICO COM ENCARGOS COMPLEMENTARES	Livro SINAPI: Cálculos e Parâmetros	H	0,0830000	23,59	1,95		
Composição Auxiliar	88267	SINAPI	ENCANADOR OU BOMBEIRO HIDRÁULICO COM ENCARGOS COMPLEMENTARES	Livro SINAPI: Cálculos e Parâmetros	H	0,3650000	28,79	10,50		
Composição Auxiliar	88629	SINAPI	ARGAMASSA TRAÇO 1:3 (EM VOLUME DE CIMENTO E AREIA MÉDIA ÚMIDA), PREPARO MANUAL. AF 08/2019	Argamassas	m³	0,0051000	826,00	4,21		
					MO sem LS =>	5,36	LS =>	4,85	MO com LS =>	10,21
					Valor do BDI =>	5,05			Valor com BDI =>	21,71

	Código	Banco	Descrição	Tipo	Und	Quant.	Valor Unit	Total	
Composição	95316	SINAPI	CURSO DE CAPACITAÇÃO PARA AUXILIAR DE ELETRICISTA (ENCARGOS COMPLEMENTARES) - HORISTA	Livro SINAPI: Cálculos e Parâmetros	H	1,0000000	0,62	0,62	
Insumo	00000247	SINAPI	AJUDANTE DE ELETRICISTA (HORISTA)	Mão de Obra	H	0,0373200	16,69	0,62	
				MO sem LS =>	0,33	LS =>	0,29	MO com LS =>	0,62
				Valor do BDI =>	0,18			Valor com BDI =>	0,80

	Código	Banco	Descrição	Tipo	Und	Quant.	Valor Unit	Total	
Composição	95317	SINAPI	CURSO DE CAPACITAÇÃO PARA AUXILIAR DE ENCANADOR OU BOMBEIRO HIDRÁULICO (ENCARGOS COMPLEMENTARES) - HORISTA	Livro SINAPI: Cálculos e Parâmetros	H	1,0000000	0,30	0,30	
Insumo	00000246	SINAPI	AUXILIAR DE ENCANADOR OU BOMBEIRO HIDRAULICO (HORISTA)	Mão de Obra	H	0,0179800	16,69	0,30	
				MO sem LS =>	0,16	LS =>	0,14	MO com LS =>	0,30
				Valor do BDI =>	0,09			Valor com BDI =>	0,39

Assinado
digitalmente por
ANTÔNIO
CARLOS SILVA
DE ARAÚJO:
07646911399CARLOS SILVA
DE ARAÚJO:
07646911399

Obra **Bancos** **B.D.I.** **Padrão** **Encargos Sociais**

PERFURAÇÃO DE POÇOS E IMPLEMENTAÇÃO DE INFRAESTRUTURA DE ABASTECIMENTO DE ÁGUA EM LOCALIDADES DO MUNICÍPIO DE PAES LANDIM – PI

SINAPI - 01/2026 - Piauí
ORSE - 12/2025 - Sergipe
SEINFRA - 028 - Ceará

Desonerado:
Horista: 90,66%
Mensalista: 52,90%

Composições Analíticas - Instalações Elétricas da Casa de Comando**Composições Principais**

	Código Banco	Descrição	Tipo	Und	Quant.	Valor Unit	Total
Composição	95332 SINAPI	CURSO DE CAPACITAÇÃO PARA ELETRICISTA (ENCARGOS COMPLEMENTARES) - HORISTA	Livro SINAPI: Cálculos e Parâmetros	H	1,0000000	0,81	0,81
Insumo	00002436 SINAPI	ELETRICISTA (HORISTA)	Mão de Obra	H	0,0373200	21,80	0,81
		MO sem LS =>	0,42	LS =>	0,39	MO com LS =>	0,81
		Valor do BDI =>	0,24			Valor com BDI =>	1,05

	Código Banco	Descrição	Tipo	Und	Quant.	Valor Unit	Total
Composição	95335 SINAPI	CURSO DE CAPACITAÇÃO PARA ENCANADOR OU BOMBEIRO HIDRÁULICO (ENCARGOS COMPLEMENTARES) - HORISTA	Livro SINAPI: Cálculos e Parâmetros	H	1,0000000	0,39	0,39
Insumo	00002696 SINAPI	ENCANADOR OU BOMBEIRO HIDRAULICO (HORISTA)	Mão de Obra	H	0,0179800	21,80	0,39
		MO sem LS =>	0,20	LS =>	0,19	MO com LS =>	0,39
		Valor do BDI =>	0,11			Valor com BDI =>	0,50

	Código Banco	Descrição	Tipo	Und	Quant.	Valor Unit	Total
Composição	95378 SINAPI	CURSO DE CAPACITAÇÃO PARA SERVENTE (ENCARGOS COMPLEMENTARES) - HORISTA	Livro SINAPI: Cálculos e Parâmetros	H	1,0000000	0,33	0,33
Insumo	00006111 SINAPI	SERVENTE DE OBRAS (HORISTA)	Mão de Obra	H	0,0212000	15,94	0,33
		MO sem LS =>	0,17	LS =>	0,16	MO com LS =>	0,33
		Valor do BDI =>	0,10			Valor com BDI =>	0,43

	Código Banco	Descrição	Tipo	Und	Quant.	Valor Unit	Total
Composição	88264 SINAPI	ELETRICISTA COM ENCARGOS COMPLEMENTARES	Livro SINAPI: Cálculos e Parâmetros	H	1,0000000	30,09	30,09
Composição Auxiliar	95332 SINAPI	CURSO DE CAPACITAÇÃO PARA ELETRICISTA (ENCARGOS COMPLEMENTARES) - HORISTA	Livro SINAPI: Cálculos e Parâmetros	H	1,0000000	0,81	0,81
Insumo	00002436 SINAPI	ELETRICISTA (HORISTA)	Mão de Obra	H	1,0000000	21,80	21,80
Insumo	00037370 SINAPI	ALIMENTACAO - HORISTA (COLETADO CAIXA - ENCARGOS COMPLEMENTARES)	Material	H	1,0000000	2,49	2,49
Insumo	00037371 SINAPI	TRANSPORTE - HORISTA (COLETADO CAIXA - ENCARGOS COMPLEMENTARES)	Material	H	1,0000000	0,48	0,48
Insumo	00037372 SINAPI	EXAMES - HORISTA (COLETADO CAIXA - ENCARGOS COMPLEMENTARES)	Material	H	1,0000000	1,42	1,42
Insumo	00037373 SINAPI	SEGURO - HORISTA (COLETADO CAIXA - ENCARGOS COMPLEMENTARES)	Material	H	1,0000000	0,11	0,11
Insumo	00043460 SINAPI	FERRAMENTAS - FAMILIA ELETRICISTA - HORISTA (ENCARGOS COMPLEMENTARES - COLETADO CAIXA)	Material	H	1,0000000	1,29	1,29
Insumo	00043484 SINAPI	EPI - FAMILIA ELETRICISTA - HORISTA (ENCARGOS COMPLEMENTARES - COLETADO CAIXA)	Material	H	1,0000000	1,69	1,69
		MO sem LS =>	11,86	LS =>	10,75	MO com LS =>	22,61
		Valor do BDI =>	9,12			Valor com BDI =>	39,21

	Código Banco	Descrição	Tipo	Und	Quant.	Valor Unit	Total
Composição	91842 SINAPI	ELETRODUTO FLEXÍVEL CORRUGADO, PVC, DN 20 MM (1/2"), PARA CIRCUITOS TERMINAIS, INSTALADO EM LAJE - FORNECIMENTO E INSTALAÇÃO. AF 03/2023	INEL - INSTALAÇÃO ELÉTRICA/ELETRIFICAÇÃO E ILUMINAÇÃO EXTERNA	M	1,0000000	6,13	6,13
Composição Auxiliar	88247 SINAPI	AUXILIAR DE ELETRICISTA COM ENCARGOS COMPLEMENTARES	Livro SINAPI: Cálculos e Parâmetros	H	0,0610000	24,79	1,51
Composição Auxiliar	88264 SINAPI	ELETRICISTA COM ENCARGOS COMPLEMENTARES	Livro SINAPI: Cálculos e Parâmetros	H	0,0610000	30,09	1,83
Insumo	00002689 SINAPI	ELETRODUTO PVC FLEXIVEL CORRUGADO, COR AMARELA, DE 20 MM	Material	M	1,1000000	2,51	2,76
Insumo	00043132 SINAPI	ARAME RECOZIDO 16 BWG, D = 1,65 MM (0,016 KG/M) OU 18 BWG, D = 1,25 MM (0,01 KG/M)	Material	KG	0,0016000	21,59	0,03
		MO sem LS =>	1,27	LS =>	1,15	MO com LS =>	2,42
		Valor do BDI =>	1,85			Valor com BDI =>	7,98

	Código Banco	Descrição	Tipo	Und	Quant.	Valor Unit	Total
Composição	91852 SINAPI	ELETRODUTO FLEXÍVEL CORRUGADO, PVC, DN 20 MM (1/2"), PARA CIRCUITOS TERMINAIS, INSTALADO EM PAREDE - FORNECIMENTO E INSTALAÇÃO. AF 03/2023	Instalações Elétricas - Eletrodutos Embutidos, Cabos, Caixas, Tomadas e Interruptores	M	1,0000000	9,35	9,35
Composição Auxiliar	88247 SINAPI	AUXILIAR DE ELETRICISTA COM ENCARGOS COMPLEMENTARES	Livro SINAPI: Cálculos e Parâmetros	H	0,1240000	24,79	3,07
Composição Auxiliar	88264 SINAPI	ELETRICISTA COM ENCARGOS COMPLEMENTARES	Livro SINAPI: Cálculos e Parâmetros	H	0,1240000	30,09	3,73
Insumo	00002689 SINAPI	ELETRODUTO PVC FLEXIVEL CORRUGADO, COR AMARELA, DE 20 MM	Material	M	1,0170000	2,51	2,55
		MO sem LS =>	2,59	LS =>	2,35	MO com LS =>	4,94
		Valor do BDI =>	2,83			Valor com BDI =>	12,18

	Código Banco	Descrição	Tipo	Und	Quant.	Valor Unit	Total
Composição	88267 SINAPI	ENCANADOR OU BOMBEIRO HIDRÁULICO COM ENCARGOS COMPLEMENTARES	Livro SINAPI: Cálculos e Parâmetros	H	1,0000000	28,79	28,79
Composição Auxiliar	95335 SINAPI	CURSO DE CAPACITAÇÃO PARA ENCANADOR OU BOMBEIRO HIDRÁULICO (ENCARGOS COMPLEMENTARES) - HORISTA	Livro SINAPI: Cálculos e Parâmetros	H	1,0000000	0,39	0,39
Insumo	00002696 SINAPI	ENCANADOR OU BOMBEIRO HIDRAULICO (HORISTA)	Mão de Obra	H	1,0000000	21,80	21,80
Insumo	00037370 SINAPI	ALIMENTACAO - HORISTA (COLETADO CAIXA - ENCARGOS COMPLEMENTARES)	Material	H	1,0000000	2,49	2,49

Assinado

digitalmente por

CARLOS SILVA

ANTÔNIO

DE ARAÚJO:

DE ARAÚJO:

07646911399

Obra

PERFURAÇÃO DE POÇOS E IMPLEMENTAÇÃO
DE INFRAESTRUTURA DE ABASTECIMENTO DE
ÁGUA EM LOCALIDADES DO MUNICÍPIO DE
PAES LANDIM – PI

Bancos

SINAPI - 01/2026 - Piauí
ORSE - 12/2025 - Sergipe
SEINFRA - 028 - Ceará

B.D.I.

30,32%

Padrão

Encargos Sociais

Desonerado:
Horista: 90,66%
Mensalista: 52,90%

Composições Analíticas - Instalações Elétricas da Casa de Comando

Composições Principais

Insumo	00037371	SINAPI	TRANSPORTE - HORISTA (COLETADO CAIXA - ENCARGOS COMPLEMENTARES)	Material	H	1,0000000	0,48	0,48			
Insumo	00037372	SINAPI	EXAMES - HORISTA (COLETADO CAIXA - ENCARGOS COMPLEMENTARES)	Material	H	1,0000000	1,42	1,42			
Insumo	00037373	SINAPI	SEGURO - HORISTA (COLETADO CAIXA - ENCARGOS COMPLEMENTARES)	Material	H	1,0000000	0,11	0,11			
Insumo	00043461	SINAPI	FERRAMENTAS - FAMILIA ENCANADOR - HORISTA (ENCARGOS COMPLEMENTARES - COLETADO CAIXA)	Material	H	1,0000000	0,58	0,58			
Insumo	00043485	SINAPI	EPI - FAMILIA ENCANADOR - HORISTA (ENCARGOS COMPLEMENTARES - COLETADO CAIXA)	Material	H	1,0000000	1,52	1,52			
					MO sem LS =>	11,64	LS =>	10,55	MO com LS =>	22,19	
					Valor do BDI =>	8,72				Valor com BDI =>	37,51

	Código	Banco	Descrição	Tipo	Und	Quant.	Valor Unit	Total		
Composição	92023	SINAPI	INTERRUPTOR SIMPLES (1 MÓDULO) COM 1 TOMADA DE EMBUTIR 2P+T 10 A, INCLUINDO SUPORTE E PLACA - FORNECIMENTO E INSTALAÇÃO. AF_03/2023	Instalações Elétricas - Eletrodutos Embutidos, Cabos, Caixas, Tomadas e Interruptores	UN	1,0000000	56,13	56,13		
Composição Auxiliar	91946	SINAPI	SUPORTE PARAFUSADO COM PLACA DE ENCAIXE 4" X 2" MÉDIO (1,30 M DO PISO) PARA PONTO ELÉTRICO - FORNECIMENTO E INSTALAÇÃO. AF_03/2023	Instalações Elétricas - Eletrodutos Embutidos, Cabos, Caixas, Tomadas e Interruptores	UN	1,0000000	12,21	12,21		
Composição Auxiliar	92022	SINAPI	INTERRUPTOR SIMPLES (1 MÓDULO) COM 1 TOMADA DE EMBUTIR 2P+T 10 A, SEM SUPORTE E SEM PLACA - FORNECIMENTO E INSTALAÇÃO. AF_03/2023	Instalações Elétricas - Eletrodutos Embutidos, Cabos, Caixas, Tomadas e Interruptores	UN	1,0000000	43,92	43,92		
					MO sem LS =>	12,84	LS =>	11,65	MO com LS =>	24,49
					Valor do BDI =>	17,01			Valor com BDI =>	73,14

	Código	Banco	Descrição	Tipo	Und	Quant.	Valor Unit	Total			
Composição	92022	SINAPI	INTERRUPTOR SIMPLES (1 MÓDULO) COM 1 TOMADA DE EMBUTIR 2P+T 10 A, SEM SUPORTE E SEM PLACA - FORNECIMENTO E INSTALAÇÃO. AF_03/2023	Instalações Elétricas - Eletrodutos Embutidos, Cabos, Caixas, Tomadas e Interruptores	UN	1,0000000	43,92	43,92			
Composição Auxiliar	88247	SINAPI	AUXILIAR DE ELETRICISTA COM ENCARGOS COMPLEMENTARES	Livro SINAPI: Cálculos e Parâmetros	H	0,4860000	24,79	12,04			
Composição Auxiliar	88264	SINAPI	ELETRICISTA COM ENCARGOS COMPLEMENTARES	Livro SINAPI: Cálculos e Parâmetros	H	0,4860000	30,09	14,62			
Insumo	00038101	SINAPI	TOMADA 2P+T 10A, 250V (APENAS MODULO)	Material	UN	1,0000000	9,19	9,19			
Insumo	00038112	SINAPI	INTERRUPTOR SIMPLES 10A, 250V (APENAS MODULO)	Material	UN	1,0000000	8,07	8,07			
					MO sem LS =>	10,17	LS =>	9,22	MO com LS =>	19,39	
					Valor do BDI =>	13,31				Valor com BDI =>	57,23

	Código	Banco	Descrição	Tipo	Und	Quant.	Valor Unit	Total	
Composição	90456	SINAPI	QUEBRA EM ALVENARIA PARA INSTALAÇÃO DE CAIXA DE TOMADA (4X4 OU 4X2). AF_09/2023	Rasgos e Fixações	UN	1,0000000	5,76	5,76	
Composição Auxiliar	88247	SINAPI	AUXILIAR DE ELETRICISTA COM ENCARGOS COMPLEMENTARES	Livro SINAPI: Cálculos e Parâmetros	H	0,0438000	24,79	1,08	
Composição Auxiliar	88264	SINAPI	ELETRICISTA COM ENCARGOS COMPLEMENTARES	Livro SINAPI: Cálculos e Parâmetros	H	0,1556000	30,09	4,68	
				MO sem LS =>	2,23	LS =>	2,03	MO com LS =>	4,26
				Valor do BDI =>	1,74			Valor com BDI =>	7,50

	Código	Banco	Descrição	Tipo	Und	Quant.	Valor Unit	Total	
Composição	90447	SINAPI	RASGO LINEAR MANUAL EM ALVENARIA, PARA ELETRODUTOS, DIÂMETROS MENORES OU IGUAIS A 40 MM. AF_09/2023	Rasgos e Fixações	M	1,0000000	8,69	8,69	
Composição Auxiliar	88247	SINAPI	AUXILIAR DE ELETRICISTA COM ENCARGOS COMPLEMENTARES	Livro SINAPI: Cálculos e Parâmetros	H	0,0660000	24,79	1,63	
Composição Auxiliar	88264	SINAPI	ELETRICISTA COM ENCARGOS COMPLEMENTARES	Livro SINAPI: Cálculos e Parâmetros	H	0,2348000	30,09	7,06	
				MO sem LS =>	3,38	LS =>	3,06	MO com LS =>	6,44
				Valor do BDI =>	2,63			Valor com BDI =>	11,32

	Código	Banco	Descrição	Tipo	Und	Quant.	Valor Unit	Total	
Composição	88316	SINAPI	SERVENTE COM ENCARGOS COMPLEMENTARES	Livro SINAPI: Cálculos e Parâmetros	H	1,0000000	23,66	23,66	
Composição Auxiliar	95378	SINAPI	CURSO DE CAPACITAÇÃO PARA SERVENTE (ENCARGOS COMPLEMENTARES) - HORISTA	Livro SINAPI: Cálculos e Parâmetros	H	1,0000000	0,33	0,33	
Insumo	00006111	SINAPI	SERVENTE DE OBRAS (HORISTA)	Mão de Obra	H	1,0000000	15,94	15,94	
Insumo	00037370	SINAPI	ALIMENTAÇÃO - HORISTA (COLETADO CAIXA - ENCARGOS COMPLEMENTARES)	Material	H	1,0000000	2,49	2,49	
Insumo	00037371	SINAPI	TRANSPORTE - HORISTA (COLETADO CAIXA - ENCARGOS COMPLEMENTARES)	Material	H	1,0000000	0,48	0,48	
Insumo	00037372	SINAPI	EXAMES - HORISTA (COLETADO CAIXA - ENCARGOS COMPLEMENTARES)	Material	H	1,0000000	1,42	1,42	
Insumo	00037373	SINAPI	SEGURO - HORISTA (COLETADO CAIXA - ENCARGOS COMPLEMENTARES)	Material	H	1,0000000	0,11	0,11	
Insumo	00043467	SINAPI	FERRAMENTAS - FAMÍLIA SERVENTE - HORISTA (ENCARGOS COMPLEMENTARES - COLETADO CAIXA)	Material	H	1,0000000	1,00	1,00	
Insumo	00043491	SINAPI	EPI - FAMÍLIA SERVENTE - HORISTA (ENCARGOS COMPLEMENTARES - COLETADO CAIXA)	Material	H	1,0000000	1,89	1,89	
				MO sem LS =>	8,53	LS =>	7,74	MO com LS =>	16,27
				Valor do BDI =>	7,17			Valor com BDI =>	30,83

Assinado

digitalmente por

ANTÔNIO
CARLOS SILVA
DE ARAÚJO:
07646911399
ANTÔNIO
CARLOS SILVA
DE ARAÚJO:
07646911399

Obra **Bancos** **B.D.I.** **Encargos Sociais**
PERFURAÇÃO DE POÇOS E IMPLEMENTAÇÃO DE INFRAESTRUTURA DE ABASTECIMENTO DE ÁGUA EM LOCALIDADES DO MUNICÍPIO DE PAES LANDIM – PI SINAPI - 01/2026 - Piauí
ORSE - 12/2025 - Sergipe
SEINFRA - 028 - Ceará
30,32% Padrão
Desonerado:
Horista: 90,66%
Mensalista: 52,90%

Composições Analíticas - Instalações Elétricas da Casa de Comando							
Composições Principais							
	Código Banco	Descrição	Tipo	Und	Quant.	Valor Unit	Total
Composição	91946 SINAPI	SUPORTE PARAFUSADO COM PLACA DE ENCAIXE 4" X 2" MÉDIO (1,30 M DO PISO) PARA PONTO ELÉTRICO - FORNECIMENTO E INSTALAÇÃO. AF 03/2023	Instalações Elétricas - Eletrodutos Embutidos, Cabos, Caixas, Tomadas e Interruptores	UN	1,0000000	12,21	12,21
Composição Auxiliar	88247 SINAPI	AUXILIAR DE ELETRICISTA COM ENCARGOS COMPLEMENTARES	Livro SINAPI: Cálculos e Parâmetros	H	0,1280000	24,79	3,17
Composição Auxiliar	88264 SINAPI	ELETRICISTA COM ENCARGOS COMPLEMENTARES	Livro SINAPI: Cálculos e Parâmetros	H	0,1280000	30,09	3,85
Insumo	00038094 SINAPI	ESPELHO / PLACA DE 3 POSTOS 4" X 2", PARA INSTALACAO DE TOMADAS E INTERRUPTORES	Material	UN	1,0000000	3,42	3,42
Insumo	00038099 SINAPI	SUPORTE DE FIXACAO PARA ESPELHO / PLACA 4" X 2". PARA 3 MODULOS, PARA INSTALACAO DE TOMADAS E INTERRUPTORES (SOMENTE SUPORTE)	Material	UN	1,0000000	1,77	1,77
MO sem LS =>				2,67	LS =>	2,43	MO com LS =>
Valor do BDI =>				3,70			Valor com BDI =>
							15,91

Assinado digitalmente por
ANTÔNIO CARLOS SILVA
DE ARAÚJO: CARLOS SILVA
07646911399 DE ARAÚJO:
07646911399

Composições Analíticas com Preço Unitário
CHAFARIZ COM 4 TORNEIRAS

Bancos
SINAPI - 01/2026 - Piauí
ORSE - 12/2025 - Sergipe
SEINFRA - 028 - Ceará

B.D.I.
30,32%

Encargos Sociais
Desonerado: embutido nos
preços unitário dos insumos
de mão de obra, de acordo
com as bases.

Composições Analíticas com Preço Unitário									
Composições Principais									
1.1	Código	Banco	Descrição	Tipo	Und	Quant.	Valor Unit	Total	
Composição	6457	ORSE	Concreto armado fck=15MPa fabricado na obra, adensado e lançado, para Uso Geral, com formas planas em compensado resinado 12mm (05 usos)	Conversão InfoWOrca	m³	1,0000000	2.491,96	2.491,96	
Composição Auxiliar	116	ORSE	Forma Plana para estruturas, em compensado resinado de 12mm, 05 usos, inclusive escoramento - Revisada 07..2015	Formas	m²	10,0000000	81,58	815,80	
Composição Auxiliar	126	ORSE	Concreto simples fabricado na obra, fck=15 mpa, lançado e adensado	Concreto Simples	m³	1,0000000	628,16	628,16	
Composição Auxiliar	140	ORSE	Aço CA - 50 Ø 6,3 a 12,5mm, inclusive corte, dobraagem, montagem e colocacao de ferragens nas formas, para superestruturas e fundações - R1	Armaduras Convencionais	kg	80,0000000	13,10	1.048,00	
MO sem LS =>					392,46	LS =>	355,80	MO com LS =>	748,26
Valor do BDI =>					755,56	Valor com BDI =>			3.247,52
Composições Principais									
1.9	Código	Banco	Descrição	Tipo	Und	Quant.	Valor Unit	Total	
Composição	COMP. PRÓPIA	Próprio	MONTAGEM E ASSENTAMENTO DE TUBOS E PECAS PARA CHAFARIZ PREMOLDADO	ASTU - ASSENTAMENTO DE TUBOS E PECAS	UM.	1,0000000	399,56	399,56	
Composição Auxiliar	88316	SINAPI	SERVENTE COM ENCARGOS COMPLEMENTARES	Livro SINAPI: Cálculos e Parâmetros	H	8,0000000	22,46	179,68	
Composição Auxiliar	88267	SINAPI	ENCANADOR OU BOMBEIRO HIDRÁULICO COM ENCARGOS COMPLEMENTARES	Livro SINAPI: Cálculos e Parâmetros	H	4,0000000	27,15	108,60	
Composição Auxiliar	88309	SINAPI	PEDREIRO COM ENCARGOS COMPLEMENTARES	Livro SINAPI: Cálculos e Parâmetros	H	4,0000000	27,82	111,28	
MO sem LS =>					149,59	LS =>	135,61	MO com LS =>	285,20
Valor do BDI =>					121,14	Valor com BDI =>			520,70
Composições Auxiliares									
	Código	Banco	Descrição	Tipo	Und	Quant.	Valor Unit	Total	
Composição	140	ORSE	Aço CA - 50 Ø 6,3 a 12,5mm, inclusive corte, dobraagem, montagem e colocacao de ferragens nas formas, para superestruturas e fundações - R1	Armaduras Convencionais	kg	1,0000000	13,10	13,10	
Composição Auxiliar	10549	ORSE	Encargos Complementares - Servente	Provisórios	h	0,0800000	3,86	0,30	
Composição Auxiliar	10555	ORSE	Encargos Complementares - Armador	Provisórios	h	0,0800000	3,70	0,29	
Insumo	81	ORSE	Aço ca-50 6,3 a 12,5 mm	Material	kg	1,0000000	9,00	9,00	
Insumo	00000378/SINAPI	ORSE	Armador (horista)	Mão de Obra	h	0,0800000	20,44	1,63	
Insumo	00006111/SINAPI	ORSE	Servente de obras (horista)	Mão de Obra	h	0,0800000	14,58	1,16	
Insumo	00039017/SINAPI	ORSE	Espacador / distanciador circular com entrada lateral, em plastico, para vergalhao *4,2 a 12,5* mm, cobrimento 20 mm	Material	un	0,4000000	0,22	0,08	
Insumo	00039315/SINAPI	ORSE	Espacador / distanciador tipo garra dupla, em plastico, cobrimento *20* mm, para ferragens de lajes e fundo de vigas	Material	un	0,4000000	0,36	0,14	
Insumo	00043132/SINAPI	ORSE	Arame recozido 16 bwg, d = 1,65 mm (0,016 kg/m) ou 18 bwg, d = 1,25 mm (0,01 kg/m)	Material	kg	0,0200000	25,00	0,50	
MO sem LS =>					1,46	LS =>	1,33	MO com LS =>	2,79
Valor do BDI =>					3,97	Valor com BDI =>			17,07
Composições Auxiliares									
	Código	Banco	Descrição	Tipo	Und	Quant.	Valor Unit	Total	
Composição	95335	SINAPI	CURSO DE CAPACITAÇÃO PARA ENCANADOR OU BOMBEIRO HIDRÁULICO (ENCARGOS COMPLEMENTARES) - HORISTA	Livro SINAPI: Cálculos e Parâmetros	H	1,0000000	0,36	0,36	
Insumo	00002696	SINAPI	ENCANADOR OU BOMBEIRO HIDRAULICO (HORISTA)	Mão de Obra	H	0,0179800	20,19	0,36	
MO sem LS =>					0,19	LS =>	0,17	MO com LS =>	0,36
Valor do BDI =>					0,10	Valor com BDI =>			0,46
Composições Auxiliares									
	Código	Banco	Descrição	Tipo	Und	Quant.	Valor Unit	Total	
Composição	95371	SINAPI	CURSO DE CAPACITAÇÃO PARA PEDREIRO (ENCARGOS COMPLEMENTARES) - HORISTA	Livro SINAPI: Cálculos e Parâmetros	H	1,0000000	0,42	0,42	
Insumo	00004750	SINAPI	PEDREIRO (HORISTA)	Mão de Obra	H	0,0212000	20,19	0,42	
MO sem LS =>					0,22	LS =>	0,20	MO com LS =>	0,42
Valor do BDI =>					0,12	Valor com BDI =>			0,54
Composições Auxiliares									
	Código	Banco	Descrição	Tipo	Und	Quant.	Valor Unit	Total	
Composição	95378	SINAPI	CURSO DE CAPACITAÇÃO PARA SERVENTE (ENCARGOS COMPLEMENTARES) - HORISTA	Livro SINAPI: Cálculos e Parâmetros	H	1,0000000	0,31	0,31	
Insumo	00006111	SINAPI	SERVENTE DE OBRAS (HORISTA)	Mão de Obra	H	0,0212000	14,76	0,31	
MO sem LS =>					0,16	LS =>	0,15	MO com LS =>	0,31
Valor do BDI =>					0,09	Valor com BDI =>			0,40
Composições Principais									
	Código	Banco	Descrição	Tipo	Und	Quant.	Valor Unit	Total	
Composição	126	ORSE	Concreto simples fabricado na obra, fck=15 mpa, lançado e adensado	Concreto Simples	m³	1,0000000	628,16	628,16	
Composição Auxiliar	125	ORSE	Concreto simples fck= 15 MPA (b1/b2), fabricado na obra, sem lançamento e adensamento	Concreto Simples	m³	1,0000000	576,56	576,56	
Composição Auxiliar	7692	ORSE	Lançamento de concreto simples fabricado na obra, inclusive adensamento e acabamento em peças da superestrutura	Concreto Simples	m³	1,0000000	51,60	51,60	
MO sem LS =>					67,90	LS =>	61,56	MO com LS =>	129,46
Valor do BDI =>					190,45	Valor com BDI =>			818,61
Composições Principais									
	Código	Banco	Descrição	Tipo	Und	Quant.	Valor Unit	Total	
Composição	125	ORSE	Concreto simples fck= 15 MPA (b1/b2), fabricado na obra, sem lançamento e adensamento	Concreto Simples	m³	1,0000000	576,56	576,56	
Composição Auxiliar	10549	ORSE	Encargos Complementares - Servente	Provisórios	h	6,0000000	3,86	23,16	
Insumo	00000367/SINAPI	ORSE	Areia grossa - posto jazida/fornecedor (retirado na jazida, sem transporte)	Material	m³	0,9130000	101,30	92,48	
Insumo	00001379/SINAPI	ORSE	Cimento portland composto cp ii-32	Material	kg	293,0000000	0,88	257,84	

Assinado digitalmente por
ANTÔNIO CARLOS SILVA
DE ARAÚJO: CARLOS SILVA
07646911399 DE ARAÚJO:
07646911399

Insumo	00004718/SINAPI	ORSE	Pedra britada n. 2 (19 a 38 mm) posto pedreira/fornecedor, sem frete	Material	m³	0,6270000	138,48	86,82
Insumo	00004721/SINAPI	ORSE	Pedra britada n. 1 (9,5 a 19 mm) posto pedreira/fornecedor, sem frete	Material	m³	0,2090000	137,75	28,78
Insumo	00006111/SINAPI	ORSE	Servente de obras (horista)	Mão de Obra	h	6,0000000	14,58	87,48
				MO sem LS =>	45,88	LS =>	41,60	MO com LS =>
				Valor do BDI =>	174,81			Valor com BDI =>

	Código	Banco	Descrição	Tipo	Und	Quant.	Valor Unit	Total
Composição	88267	SINAPI	ENCANADOR OU BOMBEIRO HIDRÁULICO COM ENCARGOS COMPLEMENTARES	Livro SINAPI: Cálculos e Parâmetros	H	1,0000000	27,15	27,15
Composição Auxiliar	95335	SINAPI	CURSO DE CAPACITAÇÃO PARA ENCANADOR OU BOMBEIRO HIDRÁULICO (ENCARGOS COMPLEMENTARES) - HORISTA	Livro SINAPI: Cálculos e Parâmetros	H	1,0000000	0,36	0,36
Insumo	00002696	SINAPI	ENCANADOR OU BOMBEIRO HIDRAULICO (HORISTA)	Mão de Obra	H	1,0000000	20,19	20,19
Insumo	00037370	SINAPI	ALIMENTACAO - HORISTA (COLETADO CAIXA - ENCARGOS COMPLEMENTARES)	Material	H	1,0000000	2,49	2,49
Insumo	00037371	SINAPI	TRANSPORTE - HORISTA (COLETADO CAIXA - ENCARGOS COMPLEMENTARES)	Material	H	1,0000000	0,48	0,48
Insumo	00037372	SINAPI	EXAMES - HORISTA (COLETADO CAIXA - ENCARGOS COMPLEMENTARES)	Material	H	1,0000000	1,42	1,42
Insumo	00037373	SINAPI	SEGURO - HORISTA (COLETADO CAIXA - ENCARGOS COMPLEMENTARES)	Material	H	1,0000000	0,11	0,11
Insumo	00043461	SINAPI	FERRAMENTAS - FAMILIA ENCANADOR - HORISTA (ENCARGOS COMPLEMENTARES - COLETADO CAIXA)	Material	H	1,0000000	0,58	0,58
Insumo	00043485	SINAPI	EPI - FAMILIA ENCANADOR - HORISTA (ENCARGOS COMPLEMENTARES - COLETADO CAIXA)	Material	H	1,0000000	1,52	1,52
				MO sem LS =>	10,78	LS =>	9,77	MO com LS =>
				Valor do BDI =>	8,23			Valor com BDI =>

	Código	Banco	Descrição	Tipo	Und	Quant.	Valor Unit	Total
Composição	10555	ORSE	Encargos Complementares - Armador	Provisórios	h	1,0000000	3,70	3,70
Insumo	158	ORSE	Almoço (Participação do empregador)	Material	un	0,1018000	14,00	1,42
Insumo	941	ORSE	Fardamento com mangas curta	Material	un	0,0015000	193,04	0,28
Insumo	1651	ORSE	Óculos branco proteção	Material	pr	0,0008000	6,00	0,00
Insumo	2378	ORSE	Vale transporte	Material	un	0,0654000	4,50	0,29
Insumo	10362	ORSE	Seguro de vida e acidente em grupo	Serviços	un	0,0045000	12,54	0,05
Insumo	10492	ORSE	Cesta Básica	Material	un	0,0045000	205,00	0,92
Insumo	10517	ORSE	Exames admissionais/demissionais (checkup)	Serviços	cj	0,0004000	300,00	0,12
Insumo	10585	ORSE	Arco de serra	Material	un	0,0002000	19,95	0,00
Insumo	10586	ORSE	Torquesa	Material	un	0,0002000	45,00	0,00
Insumo	10596	ORSE	Protetor auricular	Material	un	0,0045000	4,81	0,02
Insumo	10599	ORSE	Protetor solar fps 30 com 120ml	Material	un	0,0018000	18,00	0,03
Insumo	10761	ORSE	Refeição - café da manhã (café com leite e dois pães com manteiga)	Serviços	un	0,1018000	5,00	0,50
Insumo	00012892/SINAPI	ORSE	Luva raspa de couro, cano curto (punho *7* cm)	Material	par	0,0023000	10,87	0,02
Insumo	00012893/SINAPI	ORSE	Bota de segurança com biqueira de aço e colarinho acolchoado	Material	par	0,0008000	73,93	0,05
Insumo	00012894/SINAPI	ORSE	Capa para chuva em pvc com forro de poliester, com capuz (amarela ou azul)	Material	un	0,0002000	20,11	0,00
Insumo	00012895/SINAPI	ORSE	Capacete de segurança aba frontal com suspensao de polietileno, sem juqular (classe b)	Material	un	0,0006000	13,50	0,00
				MO sem LS =>	0,00	LS =>	0,00	MO com LS =>
				Valor do BDI =>	1,12			Valor com BDI =>

	Código	Banco	Descrição	Tipo	Und	Quant.	Valor Unit	Total
Composição	10551	ORSE	Encargos Complementares - Carpinteiro	Provisórios	h	1,0000000	3,81	3,81
Insumo	158	ORSE	Almoço (Participação do empregador)	Material	un	0,1018000	14,00	1,42
Insumo	941	ORSE	Fardamento com mangas curta	Material	un	0,0015000	193,04	0,28
Insumo	1651	ORSE	Óculos branco proteção	Material	pr	0,0007000	6,00	0,00
Insumo	2378	ORSE	Vale transporte	Material	un	0,0654000	4,50	0,29
Insumo	10362	ORSE	Seguro de vida e acidente em grupo	Serviços	un	0,0045000	12,54	0,05
Insumo	10492	ORSE	Cesta Básica	Material	un	0,0045000	205,00	0,92
Insumo	10517	ORSE	Exames admissionais/demissionais (checkup)	Serviços	cj	0,0004000	300,00	0,12
Insumo	10577	ORSE	Serrote 40cm	Material	un	0,0001000	36,00	0,00
Insumo	10578	ORSE	Formão grande	Material	un	0,0002000	21,30	0,00
Insumo	10579	ORSE	Chave de fenda chata 30 cm	Material	un	0,0002000	26,89	0,00
Insumo	10596	ORSE	Protetor auricular	Material	un	0,0045000	4,81	0,02
Insumo	10599	ORSE	Protetor solar fps 30 com 120ml	Material	un	0,0018000	18,00	0,03
Insumo	10761	ORSE	Refeição - café da manhã (café com leite e dois pães com manteiga)	Serviços	un	0,1018000	5,00	0,50
Insumo	11244	ORSE	Martelo com unha	Material	un	0,0002000	39,10	0,00
Insumo	11248	ORSE	Furadeira e Parafusadeira eletrica Bosch ou Similar profissional	Equipamento	un	0,0001000	246,00	0,02
Insumo	11249	ORSE	Serra circular eletrica portatil	Equipamento	un	0,0001000	979,65	0,09
Insumo	00012892/SINAPI	ORSE	Luva raspa de couro, cano curto (punho *7* cm)	Material	par	0,0023000	10,87	0,02
Insumo	00012893/SINAPI	ORSE	Bota de segurança com biqueira de aço e colarinho acolchoado	Material	par	0,0007000	73,93	0,05
Insumo	00012894/SINAPI	ORSE	Capa para chuva em pvc com forro de poliester, com capuz (amarela ou azul)	Material	un	0,0002000	20,11	0,00
Insumo	00012895/SINAPI	ORSE	Capacete de segurança aba frontal com suspensao de polietileno, sem juqular (classe b)	Material	un	0,0006000	13,50	0,00
				MO sem LS =>	0,00	LS =>	0,00	MO com LS =>
				Valor do BDI =>	1,15			Valor com BDI =>

	Código	Banco	Descrição	Tipo	Und	Quant.	Valor Unit	Total
Composição	10550	ORSE	Encargos Complementares - Pedreiro	Provisórios	h	1,0000000	3,73	3,73
Insumo	158	ORSE	Almoço (Participação do empregador)	Material	un	0,1018000	14,00	1,42
Insumo	941	ORSE	Fardamento com mangas curta	Material	un	0,0015000	193,04	0,28
Insumo	1651	ORSE	Óculos branco proteção	Material	pr	0,0008000	6,00	0,00
Insumo	2378	ORSE	Vale transporte	Material	un	0,0654000	4,50	0,29
Insumo	4174	ORSE	Desempenadeira de aço lisa, cabo madeira, ref:143, Atlas ou similar	Material	un	0,0005000	12,90	0,00
Insumo	4722	ORSE	Colher de pedreiro	Material	un	0,0004000	18,80	0,00
Insumo	10282	ORSE	Regua de aluminio c/ 2,00m (para pedreiro)	Material	un	0,0002000	44,00	0,00
Insumo	10362	ORSE	Seguro de vida e acidente em grupo	Serviços	un	0,0045000	12,54	0,05
Insumo	10492	ORSE	Cesta Básica	Material	un	0,0045000	205,00	0,92
Insumo	10517	ORSE	Exames admissionais/demissionais (checkup)	Serviços	cj	0,0004000	300,00	0,12
Insumo	10596	ORSE	Protetor auricular	Material	un	0,0045000	4,81	0,02
Insumo	10599	ORSE	Protetor solar fps 30 com 120ml	Material	un	0,0018000	18,00	0,03

Assinado digitalmente por
ANTÔNIO CARLOS SILVA
DE ARAÚJO: 07646911399
CARLOS SILVA
DE ARAÚJO: 07646911399

Insumo	10761	ORSE	Refeição - café da manhã (café com leite e dois pães com manteiga)	Serviços	un	0,1018000	5,00	0,50	
Insumo	10789	ORSE	Nível de bolha de madeira	Material	un	0,0002000	15,40	0,00	
Insumo	10790	ORSE	Prumo de face	Material	un	0,0001000	25,95	0,00	
Insumo	11243	ORSE	Martelo sem unha	Material	un	0,0001000	28,00	0,00	
Insumo	11245	ORSE	Desempoladeira de madeira 12x22	Material	un	0,0007000	11,60	0,00	
Insumo	11246	ORSE	Escala métrica de bambú	Material	Un	0,0007000	10,22	0,00	
Insumo	11247	ORSE	Serra mármore	Material	un	0,0001000	319,90	0,03	
Insumo	11264	ORSE	Marreta de 1/2 kg com cabo	Material	un	0,0002000	13,52	0,00	
Insumo	11265	ORSE	Martelo de borracha com cabo	Material	un	0,0004000	18,75	0,00	
Insumo	00012892/SINAPI	ORSE	Luva raspa de couro, cano curto (punho *7* cm)	Material	par	0,0023000	10,87	0,02	
Insumo	00012893/SINAPI	ORSE	Bota de segurança com biqueira de aço e colarinho acolchoado	Material	par	0,0008000	73,93	0,05	
Insumo	00012894/SINAPI	ORSE	Capa para chuva em pvc com forro de poliester, com capuz (amarela ou azul)	Material	un	0,0002000	20,11	0,00	
Insumo	00012895/SINAPI	ORSE	Capacete de segurança aba frontal com suspensao de polietileno, sem juqlar (classe b)	Material	un	0,0006000	13,50	0,00	
MO sem LS ==>					0,00	LS ==>	0,00	MO com LS ==>	0,00
Valor do BDI ==>					1,13			Valor com BDI ==>	4,86

	Código	Banco	Descrição	Tipo	Und	Quant.	Valor Unit	Total	
Composição	10549	ORSE	Encargos Complementares - Servente	Provisórios	h	1,0000000	3,86	3,86	
Insumo	158	ORSE	Almoço (Participação do empregador)	Material	un	0,1018000	14,00	1,42	
Insumo	941	ORSE	Fardamento com mangas curta	Material	un	0,0015000	193,04	0,28	
Insumo	1651	ORSE	Óculos branco proteção	Material	pr	0,0008000	6,00	0,00	
Insumo	2378	ORSE	Vale transporte	Material	un	0,0941000	4,50	0,42	
Insumo	4728	ORSE	Talhadeira chata 10"	Material	un	0,0003000	18,58	0,00	
Insumo	4729	ORSE	Marreta 1 kg com cabo	Material	un	0,0001000	37,80	0,00	
Insumo	10362	ORSE	Seguro de vida e acidente em grupo	Serviços	un	0,0045000	12,54	0,05	
Insumo	10492	ORSE	Cesta Básica	Material	un	0,0045000	205,00	0,92	
Insumo	10517	ORSE	Exames admissionais/demissionais (checkup)	Serviços	cj	0,0004000	300,00	0,12	
Insumo	10596	ORSE	Protetor auricular	Material	un	0,0045000	4,81	0,02	
Insumo	10599	ORSE	Protetor solar fps 30 com 120ml	Material	un	0,0018000	18,00	0,03	
Insumo	10761	ORSE	Refeição - café da manhã (café com leite e dois pães com manteiga)	Serviços	un	0,1018000	5,00	0,50	
Insumo	10788	ORSE	Pá quadrada	Material	un	0,0002000	36,90	0,00	
Insumo	00002711/SINAPI	ORSE	Carrinho de mao, em aço, com capacidade de *45 a 65* l / *100* kg, pneu com camara	Material	un	0,0002000	185,00	0,03	
Insumo	00012892/SINAPI	ORSE	Luva raspa de couro, cano curto (punho *7* cm)	Material	par	0,0023000	10,87	0,02	
Insumo	00012893/SINAPI	ORSE	Bota de segurança com biqueira de aço e colarinho acolchoado	Material	par	0,0008000	73,93	0,05	
Insumo	00012894/SINAPI	ORSE	Capa para chuva em pvc com forro de poliester, com capuz (amarela ou azul)	Material	un	0,0002000	20,11	0,00	
Insumo	00012895/SINAPI	ORSE	Capacete de segurança aba frontal com suspensao de polietileno, sem juqular (classe b)	Material	un	0,0006000	13,50	0,00	
MO sem LS ==>					0,00	LS ==>	0,00	MO com LS ==>	0,00
Valor do BDI ==>					1,17			Valor com BDI ==>	5,03

	Código	Banco	Descrição	Tipo	Und	Quant.	Valor Unit	Total	
Composição	116	ORSE	Forma Plana para estruturas, em compensado resinado de 12mm, 05 usos, inclusive escoramento - Revisada 07..2015	Formas	m²	1,0000000	81,58	81,58	
Composição Auxiliar	10549	ORSE	Encargos Complementares - Servente	Provisórios	h	1,3500000	3,86	5,21	
Composição Auxiliar	10551	ORSE	Encargos Complementares - Carpinteiro	Provisórios	h	0,9730000	3,81	3,70	
Insumo	630	ORSE	Compensado resinado 12mm - Madeirit ou similar	Material	m²	0,2340000	44,17	10,33	
Insumo	1569	ORSE	Madeira mista serrada (barrote) 6 x 6cm - 0,0036 m3/m (angelim, louro)	Material	m	1,2270000	6,69	8,20	
Insumo	00001213/SINAPI	ORSE	Carpinteiro de formas para concreto (horista)	Mão de Obra	h	0,9730000	20,44	19,88	
Insumo	00002692/SINAPI	ORSE	Desmoldante protetor para formas de madeira, de base oleosa emulsionada em agua	Material	l	0,0200000	9,31	0,18	
Insumo	00004509/SINAPI	ORSE	Sarrafo *2.5 x 10* cm em pinus, mista ou equivalente da região - bruta	Material	m	1,0890000	6,12	6,66	
Insumo	00005068/SINAPI	ORSE	Prego de aço polido com cabeça 17 x 21 (2 x 11)	Material	kg	0,0250000	16,90	0,42	
Insumo	00005069/SINAPI	ORSE	Prego de aço polido com cabeça 17 x 27 (2 1/2 x 11)	Material	kg	0,1000000	17,22	1,72	
Insumo	00006111/SINAPI	ORSE	Servente de obras (horista)	Mão de Obra	h	1,3500000	14,58	19,68	
Insumo	00006193/SINAPI	ORSE	Tabua nao aparelhada *2,5 x 20* cm, em macaranduba/massaranduba, angelim ou equivalente da região - bruta	Material	m	0,1220000	15,19	1,85	
Insumo	00043130/SINAPI	ORSE	Arame galvanizado 12 bwg, d = 2,76 mm (0,048 kg/m) ou 14 bwg, d = 2,11 mm (0,026 kg/m)	Material	kg	0,1500000	25,00	3,75	
MO sem LS =>					20,75	LS =>	18,81	MO com LS =>	39,56
Valor do BDI =>					24,73			Valor com BDI =>	106,31

	Código	Banco	Descrição	Tipo	Und	Quant.	Valor Unit	Total	
Composição	7692	ORSE	Lançamento de concreto simples fabricado na obra, inclusive adensamento e acabamento em peças da superestrutura	Concreto Simples	m³	1,0000000	51,60	51,60	
Composição Auxiliar	10549	ORSE	Encargos Complementares - Servente	Provisórios	h	1,6200000	3,86	6,25	
Composição Auxiliar	10550	ORSE	Encargos Complementares - Pedreiro	Provisórios	h	0,3600000	3,73	1,34	
Composição Auxiliar	10551	ORSE	Encargos Complementares - Carpinteiro	Provisórios	h	0,3600000	3,81	1,37	
Composição Auxiliar	10555	ORSE	Encargos Complementares - Armador	Provisórios	h	0,1800000	3,70	0,66	
Insumo	00000378/SINAPI	ORSE	Armador (horista)	Mão de Obra	h	0,1800000	20,44	3,67	
Insumo	00001213/SINAPI	ORSE	Carpinteiro de formas para concreto (horista)	Mão de Obra	h	0,3600000	20,44	7,35	
Insumo	00004750/SINAPI	ORSE	Pedreiro (horista)	Mão de Obra	h	0,3600000	20,44	7,35	
Insumo	00006111/SINAPI	ORSE	Servente de obras (horista)	Mão de Obra	h	1,6200000	14,58	23,61	
MO sem LS =>					22,02	LS =>	19,96	MO com LS =>	41,98
Valor do BDI =>					15,64			Valor com BDI =>	67,24

	Código	Banco	Descrição	Tipo	Und	Quant.	Valor Unit	Total
Composição	88309	SINAPI	PEDREIRO COM ENCARGOS COMPLEMENTARES	Livro SINAPI: Cálculos e Parâmetros	H	1,0000000	27,82	27,82
Composição Auxiliar	95371	SINAPI	CURSO DE CAPACITAÇÃO PARA PEDREIRO (ENCARGOS COMPLEMENTARES) - HORISTA	Livro SINAPI: Cálculos e Parâmetros	H	1,0000000	0,42	0,42
Insumo	00004750	SINAPI	PEDREIRO (HORISTA)	Mão de Obra	H	1,0000000	20,19	20,19
Insumo	00037370	SINAPI	ALIMENTACAO - HORISTA (COLETADO CAIXA - ENCARGOS COMPLEMENTARES)	Material	H	1,0000000	2,49	2,49
Insumo	00037371	SINAPI	TRANSPORTE - HORISTA (COLETADO CAIXA - ENCARGOS COMPLEMENTARES)	Material	H	1,0000000	0,48	0,48

Assinado digitalmente por
ANTÔNIO CARLOS SILVA
DE ARAÚJO: 07646911399

Assinado digitalmente por
ANTÔNIO CARLOS SILVA
DE ARAÚJO: 07646911399

Insumo	00037372	SINAPI	EXAMES - HORISTA (COLETADO CAIXA - ENCARGOS COMPLEMENTARES)	Material	H	1,0000000	1,42	1,42	
Insumo	00037373	SINAPI	SEGURO - HORISTA (COLETADO CAIXA - ENCARGOS COMPLEMENTARES)	Material	H	1,0000000	0,11	0,11	
Insumo	00043465	SINAPI	FERRAMENTAS - FAMILIA PEDREIRO - HORISTA (ENCARGOS COMPLEMENTARES - COLETADO CAIXA)	Material	H	1,0000000	0,90	0,90	
Insumo	00043489	SINAPI	EPI - FAMILIA PEDREIRO - HORISTA (ENCARGOS COMPLEMENTARES - COLETADO CAIXA)	Material	H	1,0000000	1,81	1,81	
				MO sem LS ==>	10,81	LS ==>	9,80	MO com LS ==>	20,61
				Valor do BDI ==>	8,43			Valor com BDI ==>	36,25

	Código	Banco	Descrição	Tipo	Und	Quant.	Valor Unit	Total	
Composição	88316	SINAPI	SERVENTE COM ENCARGOS COMPLEMENTARES	Livro SINAPI: Cálculos e Parâmetros	H	1,0000000	22,46	22,46	
Composição Auxiliar	95378	SINAPI	CURSO DE CAPACITAÇÃO PARA SERVENTE (ENCARGOS COMPLEMENTARES) - HORISTA	Livro SINAPI: Cálculos e Parâmetros	H	1,0000000	0,31	0,31	
Insumo	00006111	SINAPI	SERVENTE DE OBRAS (HORISTA)	Mão de Obra	H	1,0000000	14,76	14,76	
Insumo	00037370	SINAPI	ALIMENTACAO - HORISTA (COLETADO CAIXA - ENCARGOS COMPLEMENTARES)	Material	H	1,0000000	2,49	2,49	
Insumo	00037371	SINAPI	TRANSPORTE - HORISTA (COLETADO CAIXA - ENCARGOS COMPLEMENTARES)	Material	H	1,0000000	0,48	0,48	
Insumo	00037372	SINAPI	EXAMES - HORISTA (COLETADO CAIXA - ENCARGOS COMPLEMENTARES)	Material	H	1,0000000	1,42	1,42	
Insumo	00037373	SINAPI	SEGURO - HORISTA (COLETADO CAIXA - ENCARGOS COMPLEMENTARES)	Material	H	1,0000000	0,11	0,11	
Insumo	00043467	SINAPI	FERRAMENTAS - FAMILIA SERVENTE - HORISTA (ENCARGOS COMPLEMENTARES - COLETADO CAIXA)	Material	H	1,0000000	1,00	1,00	
Insumo	00043491	SINAPI	EPI - FAMILIA SERVENTE - HORISTA (ENCARGOS COMPLEMENTARES - COLETADO CAIXA)	Material	H	1,0000000	1,89	1,89	
				MO sem LS ==>	7,90	LS ==>	7,17	MO com LS ==>	15,07
				Valor do BDI ==>	6,80			Valor com BDI ==>	29,26

Assinado digitalmente por
 ANTÔNIO CARLOS SILVA
 DE ARAÚJO: 07646911399
 ANTÔNIO CARLOS SILVA
 DE ARAÚJO: 07646911399

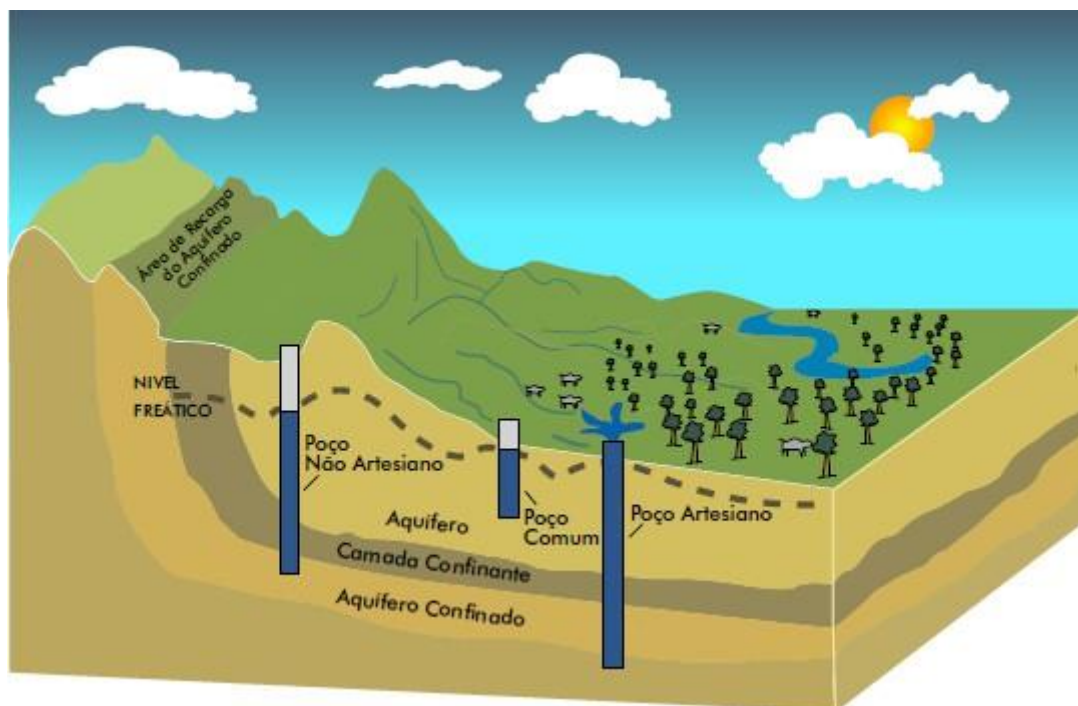


BDI - SERVIÇO - DESONERADO	
A - Bonificação (Lucros)	7,50%
B - Despesas Indiretas	7,65%
B 1 - Administração Central	4,90%
B 2 - Garantia + Seguro	0,45%
B 3 - Risco	1,35%
B 4 - Despesas Financeiras	0,95%
C - Tributos	11,15%
C 1 - PIS	0,65%
C 2 - ISS	3,00%
C 3 - COFINS	3,00%
C 4 - CPRB (CONTRIBUIÇÃO PREVIDENCIÁRIA SOBRE A RENDA BRUTA)	4,50%
$BDI (\%) = \frac{(1 + AC + R + SG) \times (1 + DF) \times (1 + L)}{(1 - I)} - 1$	
TOTAL	30,32%
BDI - MATERIAL	
A - Bonificação (lucros)	4,50%
B - Despesas Indiretas	
B 1 - Administração Central	3,30%
B 2 - Garantia + Seguro	0,40%
B 3 - Risco	0,70%
B 5 - Despesas Financeiras	0,70%
C - Tributos	3,65%
C 1 - PIS	0,65%
C 2 - ISS	0,00%
C 3 - COFINS	3,00%
TOTAL	14,02%
Percentuais extraídos do Acórdão 2622-37/13-P do Plenário do TCU	

ENCARGOS SOCIAIS SOBRE MÃO DE OBRA			
DESONERADO			
PERFURAÇÃO DE POÇOS E IMPLEMENTAÇÃO DE INFRAESTRUTURA DE ABASTECIMENTO DE ÁGUA EM LOCALIDADES DO			
Código	Descrição	Horista (%)	Mensalista(%)
A1	INSS	5,00%	5,00%
A2	SESI	1,50%	1,50%
A3	SENAI	1,00%	1,00%
A4	INCRA	0,20%	0,20%
A5	SEBRAE	0,60%	0,60%
A7	Seguro Contra Acidentes de Trabalho	3,00%	3,00%
A8	FGTS	8,00%	8,00%
A9	SECONCI	0,00%	0,00%
A	Total de Encargos Sociais Básicos	21,80%	21,80%
GRUPO B			
B1	Repouso Semanal Remunerado	17,82%	Não incide
B2	Feriados	3,95%	Não incide
B3	Auxílio - Enfermidade	0,86%	0,65%
B4	13º Salário	10,96%	8,33%
B5	Licença Paternidade	0,07%	0,05%
B6	Faltas Justificadas	0,73%	0,56%
B7	Dias de Chuvas	1,17%	Não incide
B8	Auxílio Acidente de Trabalho	0,10%	0,07%
B9	Férias Gozadas	11,71%	8,90%
B10	Salário Maternidade	0,03%	0,03%
B	Total de Encargos Sociais que recebem incidências de A	47,40%	18,59%
GRUPO C			
C1	Aviso Prévio Indenizado	5,30%	4,03%
C2	Aviso Prévio Trabalhado	0,12%	0,09%
C3	Férias (indenizadas)	2,46%	1,87%
C4	Depósito Rescisão sem justa causa	2,89%	2,20%
C5	Indenização Adicional	0,45%	0,34%
C	Total de Encargos Sociais que não recebem as incidências globais de A	11,22%	8,53%
GRUPO D			
D1	Reincidência de A sobre B	9,79%	3,64%
D2	Reincidência de A sobre Aviso Prévio Trabalhado e Reincidência do FGTS sobre Aviso Prévio Indenizado	0,45%	0,34%
D	Total das Taxas incidências e reincidências	10,24%	3,98%
TOTAL (A+B+C+D)		90,66%	52,90%

ANEXO
PROJETO GEOLÓGICO

LAUDO GEOLÓGICO PARA PERFURAÇÃO E INSTALAÇÃO DE POÇO TUBULAR



INTERESSADO: SECRETARIA DE INTEGRAÇÃO E DESENVOLVIMENTO REGIONAL - SIDERPI

MUNICÍPIO/UF: PAES LANDIM - PIAUÍ

LOCALIDADE: BANANEIRA 2, MOSQUITO, MOSQUITO 2, JABUTI, ASSENTAMENTO BANANEIRAS, JABUTI 2, JABUTI 4, XIXAZEIRO 2.

FEVEREIRO/2026



SUMÁRIO

- 1 - APRESENTAÇÃO
- 2 - JUSTIFICATIVA DA ESCOLHA DO MANANCIAL SUBTERRÂNEO
- 3 - OBJETIVOS
- 4 - METAS
- 5 - POPULAÇÃO A SER ATENDIDA E DEMANDA DE ÁGUA
- 6 - CONSIDERAÇÕES GERAIS SOBRE O MUNICÍPIO
- 7 - GEOLOGIA REGIONAL
- 8 - GEOLOGIA LOCAL
- 9 - HIDROGEOLOGIA
- 10 - LOCAÇÃO DO POÇO TUBULAR COM ESTUDO GEOLÓGICO / GEOFÍSICO
- 11 - LOCALIDADE E PROJETO CONSTRUTIVO DO POÇO TUBULAR
- 12 - DIMENSIONAMENTO DO EQUIPAMENTO DE BOMBEAMENTO
- 13 - ESPECIFICAÇÕES TÉCNICAS PARA PERFURAÇÃO DO POÇO TUBULAR E DOS MATERIAIS EMPREGADOS
- 14 - COMPLETAÇÃO DO POÇO TUBULAR
- 15 - TESTE DE PRODUÇÃO E RECUPERAÇÃO DO POÇO TUBULAR
- 16 - DEFINIÇÃO DA VAZÃO ÓTIMA DE EXPLOTAÇÃO DO POÇO TUBULAR
- 17 - APRESENTAÇÃO DO RELATÓRIO TÉCNICO
- 18 - GARANTIA E QUALIDADE DOS SERVIÇOS E MATERIAIS
- 19 - RECEBIMENTO DOS SERVIÇOS
- 20 - REFERÊNCIAS BIBLIOGRÁFICAS



1 – APRESENTAÇÃO

O aumento crescente do consumo da água subterrânea está relacionado ao ritmo do crescimento populacional e da melhora dos indicadores socioeconômicos da população e, a fim de atender as necessidades básicas do ser humano como: abastecimento público; indústria; e irrigação. Cabe aos órgãos a nível Federal, Estadual e Municipal, adotar gestões de controle visando eliminar o desperdício e a sua contaminação através de vetores com potencial de poluição como aterros sanitários, fossas sépticas, estábulos, cemitérios, irrigação, dentre outros, a fim de que as gerações futuras possam usufruir deste bem público de uso comum e responsável pela existência e manutenção da vida.

E, por ser uma alternativa mais econômica e de melhor qualidade, se comparada às águas superficiais, a utilização das águas subterrâneas, através de poços tubulares profundos, além de dotar as grandes cidades e os pequenos centros urbanos e rurais de uma infraestrutura hídrica de água potável para o consumo humano, representa, ainda, na grande maioria dos casos, economia de recursos financeiros, se comparados com outras fontes de captação, já que propiciam soluções definitivas com resultados imediatos, no desenvolvimento socioeconômico das populações urbanas e rurais, reduzindo as desigualdades sociais.

2 - JUSTIFICATIVA DA ESCOLHA DO MANANCIAL SUBTERRÂNEO

A utilização da água subterrânea através da perfuração e construção de poços tubulares é, sem dúvida, produto das vantagens que ela apresenta sobre os recursos de superfície, tanto no conhecimento de suas condições de ocorrência quanto na tecnologia de captação.



Nas localidades de pequeno a médio porte, a vantagem de utilização do manancial subterrâneo se acentua em relação ao manancial de superfície, especialmente por apresentarem condições mais vantajosas, entre as quais destacamos:

- Na maioria dos casos, a demanda de água pode ser facilmente atendida por poços tubulares;
- Os investimentos na captação de água subterrânea são bem menores se comparados àqueles da captação de águas superficiais, já que dispensam a construção de barragens e, na maior parte, de estações de tratamento;
- Os sistemas de captação através de poços tubulares têm prazos de execução expressivamente menores se comparados com os de captação superficial;
- Menor custo de manutenção e operação, considerando que a água na maioria dos casos, já sai do poço sem necessidade de nenhum tratamento especial, apenas simples cloração;
- Os sistemas de abastecimento de água com poços são de operação simples, utilizando mão-de-obra, pouco especializada, viabilizando assim, o abastecimento de água em pequenas vilas e povoados;
- O impacto ambiental gerado pela construção do poço é menor do que a ETA;
- Os mananciais subterrâneos são naturalmente mais bem protegidos dos agentes poluidores;
- Os investimentos podem ser realizados de maneira parcelada conforme o aumento da demanda de água;
- Sem exceção, todas as mesorregiões e microrregiões do estado do Piauí podem ser atendidas através do manancial subterrâneo, mesmo aquelas com presença de rochas do embasamento cristalino (ígneas e metamórficas), já que podem ser abastecidas através de adutoras com captação de poços tubulares locados na área sedimentar.



3 – OBJETIVOS

3.1 GERAL

Proporcionar melhores condições de saneamento básico para os habitantes das localidades: Bananeira 2, Mosquito, Mosquito 2, Jabuti, Assentamento Bananeiras, Jabuti 2, Jabuti 4, Xixazeiro 2, zona rural do município de Paes Landim (PI).

3.2 ESPECÍFICO

Que os requisitos de qualidade da água, em função de seus usos previstos atendam o caráter sanitário, o caráter estético e econômico;

O caráter sanitário da água, para fins potáveis (beber, cozinhar, tomar banho e escovar os dentes), exige que a mesma seja isenta de organismos prejudiciais à saúde (bactérias e vírus) e de substâncias químicas (pesticidas e metais pesados), além de baixos valores de turbidez (matéria sólida em suspensão) que, com a vigência da Portaria 1.469/00, passou a ser considerado, também, um indicador sanitário; Reduzir índices de doenças de veiculação, hídrica: Febre Tifóide, Poliomielite (Paralisia Infantil), Esquistossomose, cólera (Contato), Hepatite Tipo A, Leptospirose, Verminoses e Cólera; Reduzir a mortalidade infantil;

Proporcionar maior consciência da população sobre os conceitos de higiene e limpeza.

4 – METAS

Perfuração e Instalação de 8 (oito) poços tubulares profundos nas seguintes localidades: Bananeira 2, Mosquito, Mosquito 2, Jabuti, Assentamento Bananeiras, Jabuti 2, Jabuti 4, Xixazeiro 2, zona rural do município de Paes Landim (PI), equipado com bomba submersa e, acessórios.



5 - POPULAÇÃO A SER ATENDIDA E DEMANDA DE ÁGUA

Nas localidades citadas os números de habitantes existentes atualmente foram calculados considerando a média de 4,0 pessoas por família (IBGE – Censos Demográficos de 2000 e 2010).

O número de habitantes daqui a vinte anos foi calculado considerando a taxa de crescimento de 0,94% ao ano. (IBGE – Censos Demográficos de 2000 e 2010).

O consumo atual e daqui a vinte anos foram calculados considerando o consumo per capita de 120 litros/habitante/dia. (ANA, 2003).

QUADRO RESUMO DA POPULAÇÃO A SER ATENDIDA E DEMANDA DE ÁGUA								
LOCALIDADE	Nº DE FAMILIAS	POP. ATUAL (HAB.)	COS. PERCAPTA (L/HAB./DIA)	CONSUMO ATUAL (L/DIA)	POP.FUTURA (10 ANOS)	COS. FUTURO (10 ANOS) (L/DIA)	COS. ATUAL (M3/ANO)	COS. FUTURO (M3/ANO)
BANANEIRA 2	10	40	120	4800,00	44	5270,77	1752,00	1923,83
MOSQUITO	14	56	120	6720,00	61	7379,08	2452,80	2693,36
MOSQUITO 2	11	44	120	5280,00	48	5797,85	1927,20	2116,22
JABUTI	13	52	120	6240,00	57	6852,00	2277,60	2500,98
JABUTI 2	12	48	120	5760,00	53	6324,93	2102,40	2308,60
JABUTI 4	10	40	120	4800,00	44	5270,77	1752,00	1923,83
ASSENTAMENTO BANANEIRAS	8	32	120	3840,00	35	4216,62	1401,60	1539,07
XIXAZEIRO 2	10	40	120	4800,00	44	5270,77	1752,00	1923,83

6 – CONSIDERAÇÕES GERAIS SOBRE O MUNICÍPIO

O município está localizado na microrregião de Alto Médio Canindé, compreendendo uma área irregular de 355 km², tendo como limites os municípios de São Miguel do Fidalgo a norte, a sul, Pedro Laurentino, a oeste Socorro do Piauí e São José do Peixe e, a leste, Simplício Mendes.

A sede municipal tem as coordenadas geográficas de 07° 46'40" de latitude sul e 42° 15'20" de longitude oeste de Greenwich e dista cerca de 457 km de Teresina. Os



dados socioeconômicos relativos ao município foram obtidos a partir de pesquisa nos sites do IBGE e do Governo do Estado do Piauí.

Os dados socioeconômicos relativos ao município foram obtidos a partir de pesquisa nos sites do IBGE e do Governo do Estado do Piauí.

O município foi criado pela Lei Estadual nº 2.349 de 28/09/1962, sendo desmembrado do município de São João do Piauí. A população total, segundo o Censo 2000 do IBGE, é de 4.184 habitantes e uma densidade demográfica de 11,79 hab/km², onde 89,29% das pessoas estão na zona rural. Com relação a educação, 68,50% da população acima de 10 anos de idade é alfabetizada.

A sede do município dispõe de abastecimento de água, energia elétrica distribuída pela Companhia Energética do Piauí S/A - CEPISA, terminais telefônicos atendidos pela TELEMAR Norte Leste S/A, agência de correios e telégrafos e escola de ensino fundamental.

A agricultura praticada no município é baseada na produção sazonal de algodão, arroz, feijão, mandioca e milho.

7 – GEOLOGIA REGIONAL

As maiores bacias sedimentares brasileiras são do Paleozóico (540 a 250 Ma.), destacando-se entre elas a bacia do Parnaíba, que se originou no período Ordoviciano da era Paleozóica e desenvolveu-se essencialmente sobre a crosta continental bastante tectonizada. Em relação à potencialidade de água subterrânea é a principal bacia sedimentar da região Nordeste, com área de aproximadamente 600.000 km², ocupando boa parte dos estados do Piauí e Maranhão, recobrando ainda, parcialmente, os estados do Ceará, Tocantins, Goiás e Pará. A Bacia do Parnaíba sobrepõe um embasamento cristalino caracterizado pelo encontro de três grandes crátons: Amazônico, Congo - São Francisco e África Ocidental - São Luiz. Apresenta forma elipsoidal com diâmetros de



1.000 km a NE-SW (maior) e 800 km a NW-SE (menor) e está posicionada sobre área de remobilização brasileira (JUSTO, 2006). Esta bacia sedimentar corresponde, portanto, a uma sinéclise, bacia intracratônica, ou seja, formada dentro do cráton, ou embasamento.

O empilhamento estratigráfico dessa bacia, com espessura máxima em torno de 3.000 m, depositados do Siluriano (440 Ma.) até o Cretáceo (65 Ma.), permitiu o desenvolvimento de sequências intercaladas de formações com elevadas porosidade e permeabilidade, representados por sedimentos predominantemente arenosos que formam os sistemas aquíferos porosos, com formações de menor permeabilidade, representados pelos sedimentos pelitos (argilas) que formam os aquitardos/aquicludes. Góes e Feijó (1994) sintetizaram a estratigrafia da bacia em quatro grupos: Serra Grande, Canindé, Balsas e Mearim. A evolução paleogeográfica foi reconstituída a partir da subdivisão de cinco sequências deposicionais de segunda ordem. Cada sequência deposicional corresponde a um pacote de rochas com ampla distribuição, relacionadas a um ciclo tectônico limitado no topo e na base por discordâncias de caráter regional.

Segundo Góes e Feijó (1994), o período no qual a maior parte da sedimentação ocorreu no meio de uma sequência. Assim, as cinco sequências deposicionais e suas unidades litoestratigráficas correspondentes são as seguintes:

SEQUÊNCIA SILURIANA – Grupo Serra Grande: é constituído por arenitos, folhelhos, siltitos, conglomerados e raros diamictitos. É composto pelas formações: Ipu, Tianguá e Jaicós, que corresponde à primeira incursão marinha na bacia.

SEQUÊNCIA DEVONIANA – Grupo Canindé: é constituído por folhelhos, arenitos e siltitos, distribuídos nas formações: Itaim, Pimenteiras, Cabeças, Longá e Poti, que corresponde à segunda incursão marinha na bacia.



SEQUÊNCIA CARBONÍFERA-PERMIANA – Grupo Balsas: é constituído por arenitos, siltitos, folhelhos, calcários, anidritas, silixitos e restos de madeira petrificada, distribuídas nas formações Piauí, Pedra de Fogo, Motuca e Sambaíba, que corresponde a deposição em mares com circulação restrita.

SEQUÊNCIA JURÁSSICA – Grupo Mearim: é constituído por arenitos, siltitos e folhelhos das formações: Pastos Bons e Corda, depositados em ambiente desértico, flúvio-lacustre com retalhamento eólico. Atividade vulcânica foi atribuída à formação Mosquito.

SEQUÊNCIA CRETÁCEA – arenitos, argilitos, folhelhos, carbonatos e anidritas correspondentes às formações: Itapecuru, Codó e Grajaú, depositados em ambiente epicontinental com eventuais incursões marinhas restritas à base da sequência. A atividade vulcânica é atribuída à formação Sardinha. As formações, Areado (siltito e folhelhos) e Urucuia são de pouca expressão e restritas ao sul da bacia.

Segundo Góes e Feijó (1994) ainda haveria uma sexta sequência, uma sequência terciária, que corresponde às formações: Nova Iorque, composta por folhelhos e siltitos com restos de plantas e peixes; e Pirabas, constituída por margas e calcário.

No noroeste do Ceará, o lineamento transbrasiliiano recebe o nome de falha Sobral- Pedro II. Uma suposta reativação desta falha teria soerguido a parte setentrional da Bacia do Parnaíba, especialmente a borda oriental, onde se encontra e está sendo esculpido o Planalto da Ibiapaba. O soerguimento do Planalto da Ibiapaba estaria associado à tectônica do período Cretáceo e talvez ainda, no seu flanco norte, a flexura marginal que sofreu o continente a partir do Terciário.

As seções geológicas permitem constatar dois sistemas genéticos de aquíferos de características distintas: o sistema fissural e o sistema intergranular. O “aquífero

fissural” envolve todas as rochas do embasamento cristalino do Cambriano que compõe a faixa norte – nordeste e sudeste da bacia, e mais as vulcânicas basálticas do Terciário. O sistema intergranular, ou, os aquíferos porosos, reúnem os sedimentos consolidados e inconsolidados, onde a porosidade e a permeabilidade definem o caminho da percolação das águas subterrâneas.

As unidades geológicas, que formam os aquíferos sedimentares da bacia são as formações: Serra Grande, Pimenteiras, Cabeças, Longá, Poti, Piauí, Pedra de Fogo, Mutuca, Sambaíba, Pastos Bons, Cordas, Areado, Urucuia, Santana, Exu, Itapecuru, Grupo Barreiras e sedimentos recentes (aluviões, coluviões e dunas), sendo que os sistemas aquíferos regionais mais importantes dessa bacia são: Cabeças, Serra Grande, Poti-Piauí e Itapecuru.

8 – GEOLOGIA LOCAL

A geologia do município de Paes Landim (PI) está representada pelas seguintes unidades litoestratigráficas:

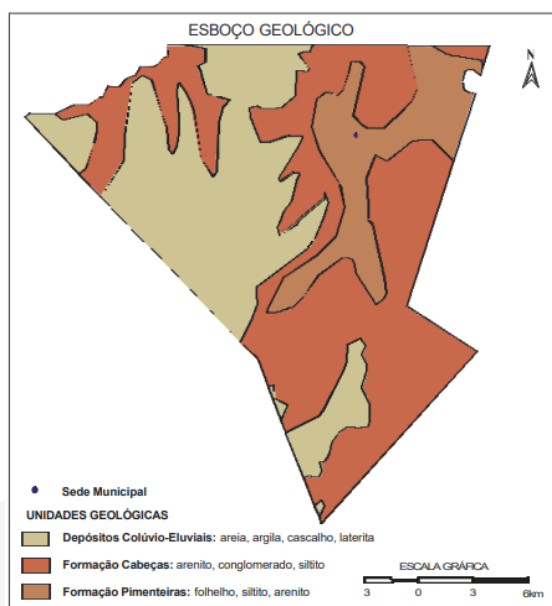


Figura: Esboço Geológico do Município



- **Depósitos colúvio-eluviais: Areia, Argila, Cascalho e Laterita.**
- **Formação Cabeças: Arenito, Conglomerados e Siltitos.**
- **Formação Pimenteiras: Arenito, Folhelho e Silito.**

Depósitos Colúvio-aluviais

Os depósitos colúvio-fluviais no município de Paes Landim correspondem a materiais inconsolidados recentes, formados pela ação combinada do intemperismo, do transporte gravitacional e dos processos fluviais. São constituídos principalmente por areia, argila, cascalho e laterita, ocorrendo geralmente em áreas de relevo mais suave, vales e margens de drenagens. Esses depósitos apresentam elevada heterogeneidade granulométrica e, em geral, baixa coesão, podendo atuar como aquíferos rasos de pequena extensão e produtividade variável.

Formação Cabeças

A Formação Cabeças é caracterizada por litologias predominantemente areníticas, associadas a níveis de conglomerados e siltitos, indicando ambientes deposicionais fluviais a costeiros. No município, esses arenitos costumam apresentar boa porosidade primária, o que confere potencial hidrogeológico favorável, especialmente quando fraturados. Essa unidade possui ampla distribuição regional e desempenha papel importante no armazenamento e circulação de águas subterrâneas.

Formação Pimenteiras

A Formação Pimenteiras é composta essencialmente por folhelhos, siltitos e arenitos finos, representando ambientes deposicionais marinhos rasos a transicionais. Em Paes Landim, essa unidade apresenta menor permeabilidade em função da predominância de litologias finas, atuando frequentemente como camada de confinamento ou semiconfinamento dos aquíferos subjacentes. Sua presença influencia diretamente a dinâmica hidrogeológica local e o comportamento dos poços tubulares.



9 – HIDROGEOLOGIA

- Recursos Hídricos Subterrâneos

No município de Paes Landim pode-se distinguir dois domínios hidrogeológicos distintos: rochas sedimentares e depósitos colúvio-eluviais.

As unidades geológicas pertencentes a rochas sedimentares são da Bacia do Parnaíba e correspondem às formações Pimenteiras e Cabeças.

A Formação Pimenteiras normalmente não apresenta importância hidrogeológica pelo fato de possuir constituintes litológicos de baixa permeabilidade. Entretanto, pelo fato de ocorrer numa área expressiva, correspondendo a cerca de 10% da área do município, pode se constituir em uma opção para água subterrânea, pela ocorrência de intercalações de níveis arenosos permeáveis.

As características litológicas da Formação Cabeças indicam boas condições de permeabilidade e porosidade, favorecendo assim o processo de recarga por infiltração direta das águas de chuvas. Tal aquífero se constitui no mais importante elemento de armazenamento de água subterrânea do município, constituindo-se num potencial fornecedor desse bem, principalmente levando-se em consideração que essa unidade aflora em cerca da metade da área total do município.

O domínio correspondente aos depósitos colúvio-eluviais se refere a coberturas de sedimentos detríticos, com idade tércio-quaternária, ocorrendo numa área que corresponde a cerca de 30% da área total do município. As rochas deste domínio não se caracterizam como potenciais mananciais de captação d'água, porque ocorrem apenas em uma pequena área além de suas unidades litológicas serem delgadas e pouco favoráveis à acumulação de água subterrânea.



PRODUTIVIDADE DOS POÇOS DO AQUÍFERO CABEÇAS

DESCRIÇÃO	TIPO	
	LIVRE	CONFINADO
Profundidade Média (m)	109,00	284,00
Vazão Média (m ³ /h)	12,00	50,20
Capacidade Específica (m ³ /h/m)	1,774	8,179
Poços Consultados	87	34

FONTE: ANA – 2010 (Disponibilidade e Demandas de Recursos Hídricos no Brasil)

PRODUTIVIDADE DOS POÇOS DO AQUÍFERO SERRA GRANDE

DESCRIÇÃO	TIPO	
	LIVRE	CONFINADO
Profundidade Média (m)	158,00	172,00
Vazão Média (m ³ /h)	6,3	14,7
Capacidade Específica (m ³ /h/m)	0,439	2,406
Poços Consultados	111	111

FONTE: ANA – 2010 (DISPONIBILIDADE E DEMANDAS DE RECURSOS HÍDRICOS NO BRASIL)



10 - LOCAÇÃO DO POÇO COM ESTUDO GEOLÓGICO / GEOFÍSICO

Os métodos mais utilizados na prospecção de água subterrânea são: o método elétrico, por meio da eletroresistividade – sendo que as técnicas mais utilizadas nas aquisições dos dados são as seguintes: sondagem elétrica vertical (SEV) e Perfil de Resistividade (PR); e o VLF, que utiliza a medida das variações de ondas eletromagnéticas medidas utilizando-se uma bobina de emissão e outra de recepção.

Por ser o método elétrico, por meio da eletroresistividade, o método mais utilizado e sedimentado na pesquisa de água subterrânea, recomenda-se que o estudo de locação dos poços tubulares seja feito através do mesmo.

Objetivando obter resultados altamente satisfatórios na captação de água subterrânea, procedimentos técnicos devem ser adotados, a fim de que os riscos de insucesso na locação de poços tubulares profundos diminuam. Dessa forma, na escolha dos locais para locação do poço tubular têm que se buscar na medida do possível, situações que assegurem a menor diferença entre a cota topográfica e a cota potenciométrica do aquífero a ser captado, devendo ser levado em consideração, ainda, à maior proximidade da rede elétrica.

A locação do poço tubular deve permitir o acesso dos equipamentos a serem utilizados na sua construção, como: sondas, compressores e ferramental do porte das sondas percussoras tipo P-350, GP-300 ou roto-pneumática R-1H ou semelhante.

Os trabalhos devem ser iniciados com levantamento de pesquisa bibliográfica, seguido de fotointerpretação, objetivando definir os pontos mais favoráveis à pesquisa geofísica.

Abordagem sobre a geologia regional, com ênfase aos aspectos estratigráficos, litológicos, estruturais, relevo e vegetação.



Caracterização da geologia local destacando: as litologias e sistemas de fraturamento das rochas, relação de contato das formações geológicas e o potencial hidrogeológico do aquífero a ser captado.

Levantamento dos poços tubulares existentes na região, se possível, em tabela mostrando profundidade, nível estático, nível dinâmico, vazão, empresa construtora e data de construção, com Coordenadas Geográficas e Fotos.

Avaliação do risco do empreendimento e apresentação do perfil litológico esperado na perfuração.

Justificativa técnica conclusiva do ponto escolhido para a perfuração do poço tubular, informando: espessura do capeamento do solo, quando for área de exposição de rochas do embasamento cristalino; profundidade e espessura dos aquíferos porosos, quando o estudo for, em área sedimentar; apresentar profundidade das fraturas no caso de meio cristalino;

Apresentar descrição do ponto locado em relação a elementos reconhecidos como distância de uma casa ou outra referência que permita a identificação exata do local, sendo recomendado que o ponto escolhido seja fotografado e mostrado a um habitante da localidade.

A SEV deve ser executada com arranjo Schlumberger dos eletrodos, com abertura de AB máximo de 600 metros e atingir uma profundidade máxima teórica de investigação em torno de 150 metros, considerando que o estudo será executado em área de exposição de rochas cristalinas, onde as fraturas abertas se concentram no intervalo de 40 a 80 metros, além de informações consideradas hidricamente relevantes em subsuperfície;

As SEVs deverão ser realizadas nos pontos mais favoráveis indicados no caminhamento elétrico.



A quantidade de SEVs elétricas verticais a serem realizadas deverá ser tal que permita a locação de dois poços tubulares na localidade estudada;

Para o caminhamento elétrico (CE), deve ser utilizado o arranjo Dipolo-Dipolo, com espaçamento de 20 m, com níveis de investigação que se fizerem necessários; apresentar memorial demonstrando o atendimento da profundidade de investigação. Os estudos geofísicos deverão ser apresentados interpretados com programas específicos de modelagem das curvas e interpretação do Técnico Responsável pelo estudo.

Informações adicionais como: nome, endereço e telefone das pessoas que acompanharam os trabalhos de locação e daquela escolhida para indicar o local exato onde deve ser perfurado e construído o poço tubular.

Os trabalhos serão acompanhados por servidor desta secretaria, ou por pessoa por ela indicada, a fim de que as especificações acima detalhadas venham a ser cumpridas.

11 - LOCALIDADE E PROJETO CONSTRUTIVO DO POÇO TUBULAR

Os poços tubulares a serem construídos nas localidades Bananeira 2, Mosquito, Mosquito 2, Jabuti, Assentamento Bananeiras, Jabuti 2, Jabuti 4, Xixazeiro 2, zona rural do município de Paes Landim (PI), foi projetado com a profundidade, diâmetros de perfuração e quantidade de revestimento, a saber:

MUNICÍPIO	LOCALIDADE	COORDENADAS	
PAES LANDIM - PI	BANANEIRA 2	7°44'28.71"S	42°20'30.76"O
	MOSQUITO	7°52'10.30"S	42°17'35.91"O
	MOSQUITO 2	7°51'59.45"S	42°17'14.92"O
	JABUTI	7°52'21.74"S	42°17'49.42"O
	JABUTI 2	7°52'30.69"S	42°18'4.74"O
	JABUTI 4	7°54'12.28"S	42°16'20.22"O
	ASSENTAMENTO BANANEIRAS	7°47'10.83"S	42°21'30.13"O
	XIXAZEIRO 2	7°45'34.24"S	42°20'53.40"O



11.1 Localidades: Bananeira 2, Mosquito, Mosquito 2, Jabuti, Assentamento Bananeiras, Jabuti 2, Jabuti 4, Xixazeiro 2.

Profundidade: 120,00 m

Diâmetros de Perfuração:

01,00 m a 40,00 m em 08"

40,00 m a 120,00 m em 06"

Revestimento:

Intervalo de + 1,00 a 40,00 m – Tubo de PVC Geomecânico Reforçado DN – 150-R – 41,00 m

Parâmetros Hidráulicos Prováveis:

Nível Estático: 35,00 m

Nível Dinâmico: 68,00 m

Vazão da Fonte: 4,0 m³/h

OBS: A profundidade do poço tubular a ser construído, poderá variar de 25% para mais ou para menos dependendo das condições de geologia local.

12 - DIMENSIONAMENTO DO EQUIPAMENTO DE BOMBEAMENTO

12.1 Localidades: Bananeira 2, Mosquito, Mosquito 2, Jabuti, Assentamento Bananeiras, Jabuti 2, Jabuti 4, Xixazeiro 2.

O sistema de bombeamento será através de bomba submersa monofásica, conforme cálculo específico.

O equipamento para bombeamento foi dimensionado para uma vazão estimada em torno de 4,0 m³/h, a um nível dinâmico de 68,00 metros e altura manométrica total



de 91,00 mca. Utilizando-se a fórmula $P = [Q \times H \times D / (270 \times N) \times 1,25]$ onde P é a potência necessária para a bomba em HP, Q é a vazão requerida em m³/h, H é a altura manométrica total, D é a densidade específica do fluido bombeado (água = 1), N é o coeficiente de rendimento motor x bomba (estimado em 75%).

Para o poço em questão, teremos:

$$P = [(4,0 \times 91,00 \times 1) / (270 \times 0,75)] \times 1,25 \quad P = 2,2469 \text{ CV}$$

Confrontando com a tabela dos fabricantes para a altura manométrica e a vazão requerida, temos:

P = 2,0 CV – 12 Estágios – Modelo 4 R 5 PA – 12 350

Obs: A potência da bomba submersa e a quantidade de tubos e dutos e cabos submersos, podem sofrer alterações, em função do resultado do teste de produção e recuperação do poço.

13 - ESPECIFICAÇÕES TÉCNICAS PARA A PERFURAÇÃO DO POÇO TUBULAR E DOS MATERIAIS EMPREGADOS

Generalidades

O projeto objetiva definir e especificar os detalhes técnicos para os serviços de perfuração e construção de poços tubulares profundos destinados à captação de água subterrânea para abastecimento público.

A contratada se obriga a designar um Geólogo ou um Eng.^o de Minas para acompanhar os trabalhos de construção do poço tubular na qualidade de responsável técnico pela obra.

A fiscalização poderá rejeitar e solicitar a qualquer tempo a substituição de funcionário da contratada, equipamento ou materiais que não considere adequado ou não atender as especificações.



A substituição de equipamento ou materiais por iniciativa da contratada, só poderá ser efetuada visando melhorar a qualidade técnica da obra e mediante autorização da Fiscalização.

– PERFURAÇÃO

Consiste em perfurar as formações geológicas através de máquinas apropriadas (Rotativa, a Percussão e Roto-Pneumática).

A contratada deverá dispor na obra de máquina perfuratriz do tipo Rotativa, Percussiva ou Roto-Pneumática, equipamentos, ferramentas e materiais em quantidade e capacidade suficientes para assegurar a execução dos trabalhos.

Qualquer substituição de máquina, ferramenta e acessórios, indispensáveis durante a perfuração para execução do projeto construtivo do poço tubular, deverá ocorrer por conta e risco da contratada.

A perfuração deverá ser executada integralmente para os diâmetros e profundidades estabelecidas no projeto do poço tubular.

Qualquer alteração nos diâmetros estabelecidos e/ou nas correspondentes profundidades, somente poderá ser efetivada, mediante autorização da fiscalização. A amostragem do material perfurado deverá ser feita de 2,0 a 2,0 metros.

As amostras coletadas deverão ser secas e dispostas em ordem crescentes de perfuração, em caixas numeradas com os respectivos intervalos de profundidade.

Uma vez examinadas pela fiscalização, as amostras deverão ser acondicionadas em sacos plásticos e etiquetadas com as seguintes informações: intervalo de profundidade e identificação do poço tubular, e deverá ser entregue a Prefeitura caso a fiscalização solicite.

Durante os trabalhos, a contratada deverá manter na obra, registro diário de perfuração, atualizado, contendo informações sobre: diâmetro de perfuração executado; metros perfurados e profundidade total do poço perfurado no fim da



jornada de trabalho; material perfurado e avanço da perfuração; profundidade do nível d'água no início e no fim da jornada de trabalho, quando perfurado pelo método percussivo.

Concluída a perfuração, dever-se-á proceder, na presença da fiscalização, a medida exata da profundidade do poço tubular.

Com base na descrição litológica das amostras coletadas, nas informações registradas no diário de perfuração, deverá ser elaborado o perfil composto definindo a posição dos intervalos das zonas fraturadas.

A lama à base de bentonita deverá ser usada para a perfuração das camadas que estejam posicionadas acima da camada aquífera;

A camada aquífera deve ser perfurada com fluidos à base de polímeros ou lama mista de bentonita e polímeros;

A adição de produtos químicos para correção das características da lama só pode ser permitida desde que sejam produtos não contaminantes do aquífero.

Abandono do Poço Tubular

No caso em que a empresa contratada, venha a malogar, na perfuração do poço tubular, até a profundidade especificada em projeto, ou, caso que tenha que abandonar o furo, devido à perda de ferramenta ou, por outro motivo, o poço tubular abandonado deverá, às expensas, da empresa contratada, ser preenchido com argamassa de argila e cimento, podendo remover o tubo de revestimento caso queira, sem ônus para a contratante. O material permanecerá sendo de sua propriedade. Nenhum pagamento será feito pelo poço tubular perdido e pelo serviço de concretagem deste.



14 – COMPLETAÇÃO DO POÇO TUBULAR

A completação de um poço tubular, no caso de poços totalmente revestidos, diz respeito a colocar a tubulação do poço (revestimento e filtro), o cascalho (pré-filtro), e o cimento (cimentação). No caso de poços parcialmente revestidos, não se utiliza o filtro e o pré-filtro, considerando que são revestidos apenas a sua parte superior, onde a rocha encontra-se alterada (no caso de rochas cristalinas), ou sujeita a desmoronamento (no caso de rochas sedimentares).

– REVESTIMENTOS LISOS E FILTROS

O revestimento liso e filtro especificado para ser utilizado é o tubo em PVC aditivado Categoria Reforçado DN 150-R.

A colocação da coluna de revestimento, liso e filtro deverá obedecer a cuidados especiais, de modo a evitar deformações ou rupturas do material que possam comprometer a sua finalidade ou dificultar a introdução do equipamento de bombeio;

As juntas e conexões dos tubos de revestimentos lisos e filtros deverá ser perfeitamente estanque;

Deverá ser usada pasta de silicone nas roscas para garantir a estanqueidade da coluna de revestimento e as luvas deverão ser enroscadas até o último fio;

-PRÉ-FILTRO

O pré-filtro deve ser livre de impurezas, terem grãos arredondados, ser constituído de 90 a 95% de grãos de quartzo. Na colocação do pré-filtro, algumas condições deverão ser observadas, entre as quais destacamos:



O estoque do pré-filtro no canteiro de obras deve ser 20% superior à quantidade calculada;

Antes da colocação do pré-filtro, a viscosidade da lama deverá ser reduzida por introdução de água limpa no fundo do poço tubular e no tanque de lama;

Para evitar a formação de ponte de segregação do cascalho, a colocação do pré-filtro deverá ser por gravidade em poços tubulares até a profundidade de 100 metros e por contra-fluxo (pré-filtro injetado) para poços de profundidade maiores;

Antes de se iniciar o processo de descida do material, deverá ser feita circulação com fluido de perfuração de baixa viscosidade para condicionamento do poço tubular e retirada dos materiais precipitados e em suspensão;

O pré-filtro deverá ficar posicionado a, pelo menos, 10 metros acima da seção mais superior de filtro e 20 metros abaixo da boca do poço tubular;

A colocação do pré-filtro deverá ser feita em uma única etapa, paulatinamente, de modo a formar um anel cilíndrico contínuo entre a parede do furo e o revestimento.

- CIMENTAÇÃO - SELO SANITÁRIO

Vedação do espaço anelar existente com argamassa ou calda de cimento (mistura fluída de cimento e água com consistência que permita a colocação através de um tubo dentro do poço) com o objetivo de realizar a união da tubulação de revestimento com a parede do poço, evitando a percolação de águas superficiais de má qualidade para dentro dele, no contato do revestimento e a parede da perfuração.

Todo poço tubular deverá ter cimentação para proteção sanitária até a profundidade mínima de 10 metros no espaço anelar entre o tubo de revestimento e da perfuração a partir da superfície do solo, sendo que nos poços perfurados em rochas do embasamento cristalino, a cimentação ocorra até a redução do diâmetro da perfuração de 8" para 6".

O material utilizado na cimentação, em situações normais, deve ser constituído de pasta de cimento e areia, no traço de 1:2.

Nenhum serviço poderá ser efetuado no poço tubular, antes do tempo necessário para a pega da calda de cimento.

- LAJE DE PROTEÇÃO SANITÁRIA

Concluídos todos os serviços no poço, deverá ser construída uma laje de concreto que envolve a saliência do revestimento do poço, construída com pequeno declive do centro para as bordas.

A laje de proteção sanitária deverá envolver o tubo de revestimento, ter declividade do centro para a borda e ser construída com 1,0 m x 1,0 m e 0,15 m, a coluna de tubos lisos deve ficar saliente no mínimo 0,50 m sobre a laje.



Figura: Poço Tubular Fonte: CPRM/SGB, 1998

– ENSAIO DE VERTICALIDADE, ALINHAMENTO E BOCA DO POÇO TUBULAR

Um poço tubular está na vertical quando o seu eixo coincidir com a linha vertical que passa pelo centro da boca do poço tubular e alinhado quando seu eixo é uma reta.

Na prática o teste de verticalidade e alinhamento do poço tubular, deve ser realizado, através da descida do pescador manga cônica, ou, um gabarito de material rígido, com o mesmo diâmetro e comprimento o dobro da bomba submersa, que irá extrair a vazão máxima do poço tubular. É recomendado ainda, que o equipamento a



ser utilizado, desça livremente pelo poço tubular até 12 metros abaixo da profundidade prevista para o posicionamento da bomba submersa, em regime de produção máxima do poço tubular.

– LIMPEZA/DESENVOLVIMENTO

É o processo de tratamento do poço, realizado por meios mecânicos, hidráulicos e químicos, com a finalidade de obter melhor eficiência hidráulica possível dele. No caso de poços construídos em rochas cristalinas, atua limpando e desobstruindo as fendas e fraturas por onde circula a água, enquanto que em rochas sedimentares consolidadas ou não, atua limpando os detritos e o reboco formado durante a perfuração (com uso de lama para sustentação da parede do poço) e removendo os finos da própria formação geológica, ou seja, o desenvolvimento de um poço tubular, quando bem realizado, tem como função principal a diminuição das perdas de cargas do aquífero para o poço, aumentando assim, sua eficiência hidráulica.

Instalada a coluna dos tubos lisos, dever-se-á proceder ao desenvolvimento do poço tubular, que deverá ser feito utilizando-se os métodos mecânicos e/ou com aplicação do sistema “air lift”. O referido procedimento deverá servir como indicativo de produção do poço tubular, para subsidiar o teste de produção.

O desenvolvimento será considerado concluído, quando for atingida uma turbidez igual ou menor que 1,0 NTU e 10 mg de sólido para cada litro de água extraída durante a limpeza do poço tubular

Nenhum bombeamento efetuado durante a limpeza/desenvolvimento deverá ser considerado como teste de produção do poço tubular, mas deve ser considerada como a vazão inicial que balizará o referido teste.



Em caso de abandono da perfuração do poço tubular por problema técnico, o furo deverá ser desinfetado, lacrado e o fato comunicado ao órgão público municipal, estadual, ou regional, encarregado do controle das águas.

– PERÍMETRO DE PROTEÇÃO DE POÇOS (PPP)

São definidos para impedir que o manancial de abastecimento de água subterrânea (Poço ou Fonte) seja contaminado por atividades antrópicas, sendo limitadas aos locais mais próximos dos mananciais.

15 - TESTE DE PRODUÇÃO E RECUPERAÇÃO DO POÇO TUBULAR

Na elaboração dos projetos que captam águas subterrâneas, os poços tubulares devem ser projetados com o objetivo de se conseguir maior disponibilidade de água com o menor rebaixamento possível, a fim de se evitar, que seus cones de depressão possam se expandir a ponto de se encontrarem, provocando a “interferência entre os poços bombeados simultaneamente”.

Os testes de bombeamento de poços de produção é a ferramenta indispensável para avaliação da qualidade de construção das obras de captação de água subterrânea, além de se constituir na ferramenta indispensável para a determinação da vazão de exploração do referido poço. Os poços que tem como objetivos o abastecimento público de pequenas comunidades rurais e os poços particulares que forem construídos para atender o pequeno produtor rural (consumo humano, dessedentação de animais e irrigações de forrageiras), com vazões de até 25,0 m³/h, os testes de bombeamento deverão ser realizados através de uma metodologia simplificada (método prático para determinação da vazão de exploração), sem o rigor técnico que normalmente é utilizado pelos especialistas do setor, como os testes de aquíferos, que por terem custos mais elevados, devido à metodologia sofisticada para determinação dos parâmetros



hidrodinâmicos dos aquíferos (K, T e S, respectivamente: Condutividade Hidráulica, Transmissividade e Coeficiente de Armazenamento), devendo ser exigidos em projetos de abastecimento público e irrigação, dentre outros, com vazões superiores a 25,0 m³/h.

Dentre as variáveis envolvidas no bombeamento de um poço de produção e que devem ser monitoradas durante a sua realização são as seguintes:

O teste de produção só poderá ser iniciado após a limpeza/desenvolvimento do poço tubular e da completa estabilização do nível estático.

Dentre as variáveis envolvidas no bombeamento de um poço de produção e que devem ser monitoradas durante a sua realização são: Vazão de Bombeamento (Q), Rebaixamento do Nível da Água Dentro do Poço (s) e o tempo de bombeamento (t).

Os testes em rochas sedimentares deverão ser executados através de um bombeamento contínuo por um período mínimo de 24 h, independente da estabilização dos níveis d'água.

Após o término do bombeamento é aconselhável o registro da recuperação dos níveis por um período de 6 h.

Vazão de Bombeamento (Q) – A vazão de bombeamento é o volume de água por unidade de tempo extraído do poço por um equipamento de bombeamento (bomba submersa, compressor de ar, bomba injetora, dentre outras);

Rebaixamento do Nível da Água Dentro do Poço (SW) – É a distância entre o nível estático (NE) e o nível dinâmico (ND);

Nível Estático (NE) – É a distância da superfície do terreno ao nível da água dentro do poço antes do bombeamento;

Nível Dinâmico (ND) – É a distância entre a superfície do terreno e o nível da água dentro do poço após o início do bombeamento;

Tempo (t) – A variável Tempo é o tempo decorrido a partir do início do bombeamento.

Equipamentos Para Bombeamento de Poços Tubulares em Rochas Sedimentares

O teste de produção e recuperação de poço tubular, em rochas sedimentares deve ser executado, com bombas submersas ou injetoras, ou com compressor de ar.

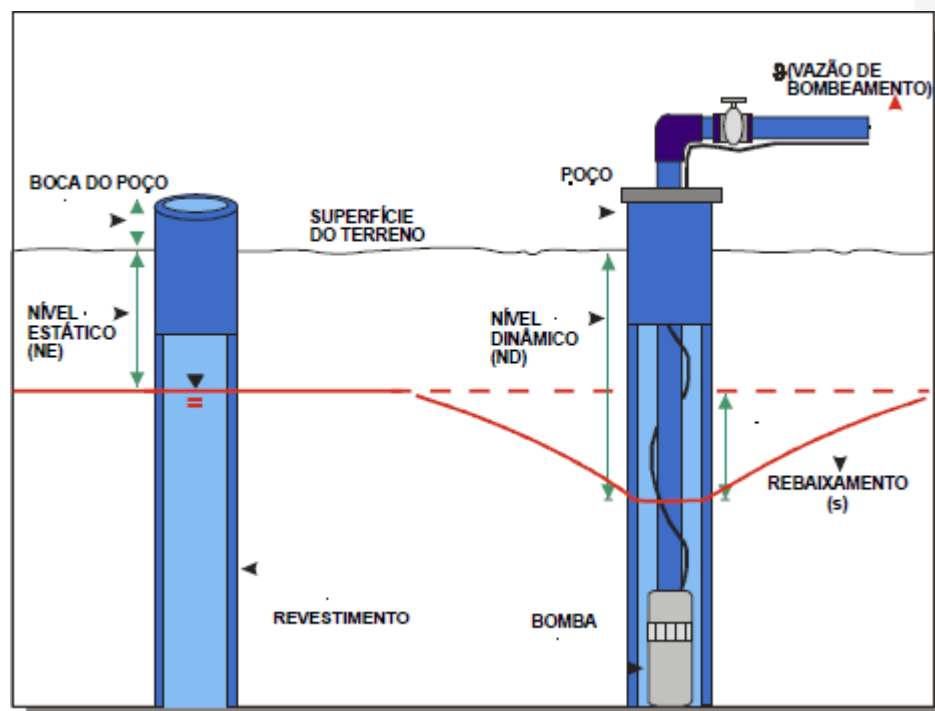


Figura: Variável de um Teste de Bombeamento Fonte: CPRM/SGB, 1998

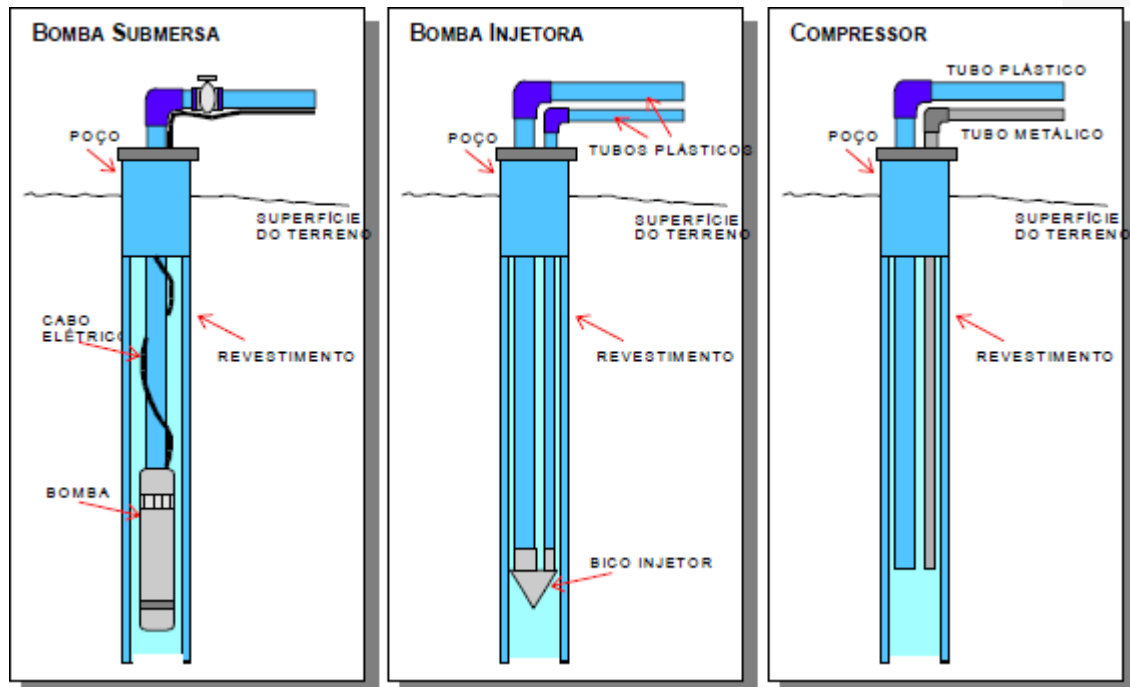


Figura: Equipamentos de Bombeamento Fonte: CPRM/SBG, 1998

Como em geral as vazões dos poços tubulares construídos em rochas sedimentares para abastecimento de pequenas comunidades rurais no Nordeste brasileiro, são baixas (entre 3,6 a 36,0 m³/h), recomenda-se que se use o método volumétrico (por ser prático e rápido) para o registro das vazões.

TESTE DE BOMBEAMENTO COM MEDIÇÃO VOLUMÉTRICA E BOMBA SUBMERSA

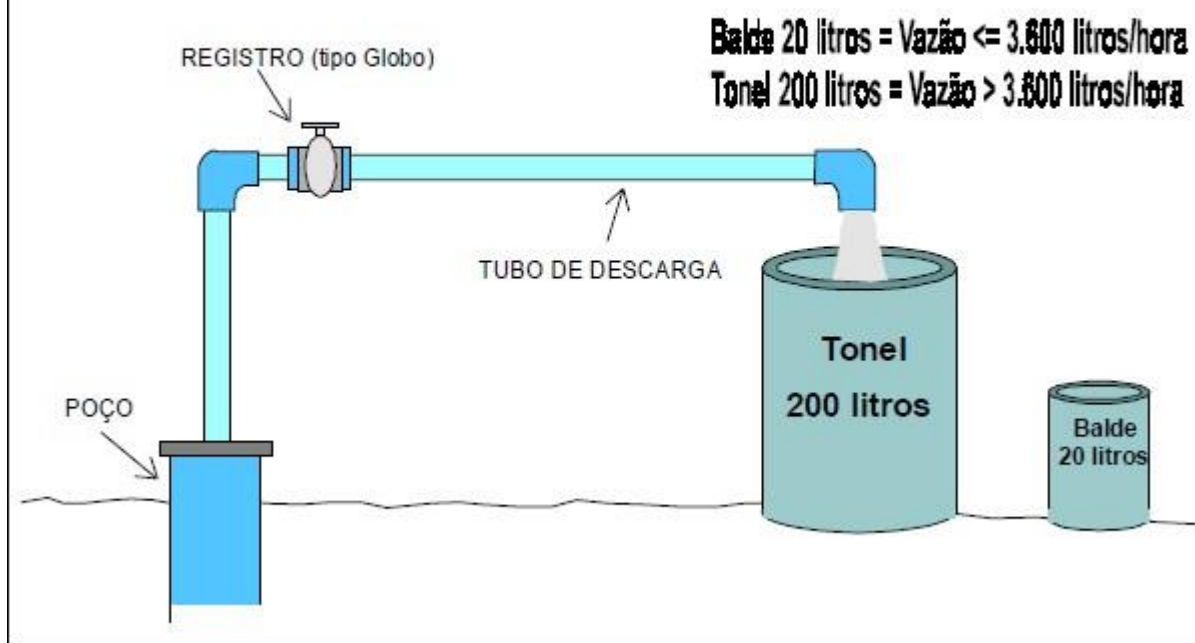


Figura: Bomba Submersa e Método Volumétrico Fonte: CPRM/SBG, 1998

EQUIPAMENTO PARA MEDIÇÃO DOS NÍVEIS D'ÁGUA

Os níveis de água dentro do poço devem ser medidos através de um medidor de nível elétrico, dispositivo este que consiste basicamente de um cabo elétrico ligado a uma fonte de energia tendo na outra extremidade um eletrodo com sensor que, ao tocar na superfície da água, fecha o circuito e aciona um alarme sonoro luminoso, com plaqueta numeradas metro a metro no próprio cabo, com comprimento não inferior a 75% da profundidade do poço tubular, que permita as realizações de leituras com precisão de centímetros;

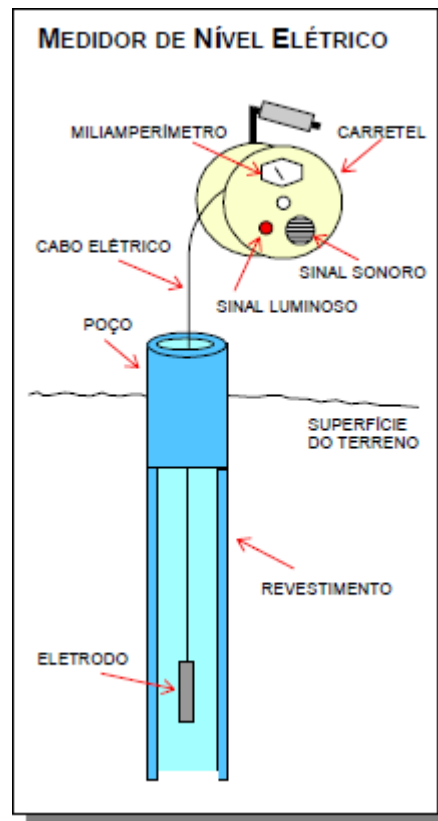


Figura: Medidor de Nível Elétrico Fonte: CPRM, 1998

A fim de se evitar o retorno da água bombeada ao aquífero, através de sua infiltração, que a definição do local de descarga da água bombeada seja canalizada para uma distância segura, para que o teste de produção não venha ser mascarado.

Na instalação do equipamento de bombeamento, para a realização do teste de produção do poço tubular, deve ser colocada uma tubulação auxiliar de 1.1/2", se o cano de descarga for de 1.1/2", ou, de 3/4", se o cano de descarga for de 2".

Antes de iniciar o bombeamento, o operador deverá efetuar a medida do nível estático.

O teste de produção deverá ser entregue com escala de tempo de medição preenchida com as informações sobre os níveis da água, vazões e observações que



julgarem necessárias, tais como: teor de areia, queda brusca de rebaixamento e vazões, odor e alteração de turbidez.

Logo após a conclusão do teste de produção, deve-se dar início ao teste de recuperação, que consiste na medida do tempo de recuperação do nível estático original do poço tubular e, deve ser dado por concluído, quando o nível da água retornar a posição original ou próxima dela.

As medidas de nível da água no poço, durante o bombeamento, deverão ser efetuadas na seguinte frequência de tempo, a partir do início do teste.

INTERVALO DE TEMPO (min)	FREQUÊNCIA DE MEDIÇÃO (min)
0 – 10	1 min
10 – 20	2 min
20 – 60	5 min
60 – 100	10 min
100 – 180	20 min
180 – 300	30 min
300 em diante	100 min

DESINFECÇÃO E COLETA DE AMOSTRA DE ÁGUA

Recomenda-se que a desinfecção seja realizada, após o teste de produção e recuperação do poço tubular.

A área em volta do poço tubular deverá ser completamente limpa e restaurada, retirando-se todos os materiais estranhos, tais como: ferramentas, madeiras, cordas, fragmentos de qualquer natureza, tinta de vedação e espuma, antes de ser desinfetado.

A desinfecção final deverá ser feita mediante a aplicação de uma solução clorada em quantidade tal que se consiga uma concentração no poço de 50 mg/l de cloro livre.



Se a solução empregada for de hipoclorito de sódio a 10%, deverá ser aplicado meio litro para cada metro cúbico de água no poço, com repouso mínimo de 2h.

A coleta de amostra de água deve ser realizada 24 h após a desinfecção do poço tubular.

Bombear a água durante aproximadamente 1 h.

Fazer a desinfecção da saída da bomba com solução de hipoclorito de sódio a 10% deixando escorrer a água por aproximadamente 5 minutos.

Proceder à coleta da amostra segurando o frasco próximo à base na posição vertical, efetuando em seguida o enchimento dele.

Deixar um espaço vazio para possibilitar a homogeneização da amostra.

A coleta da amostra para análise físico-química deve ser realizada em frascos de polietileno, limpos e secos, com capacidade mínima de 01 (um) litro, devidamente vedado e identificado, devendo-se enxaguá-lo duas a três vezes com a água a ser coletada e completar o volume da amostra.

16 - DEFINIÇÃO DA VAZÃO ÓTIMA DE EXPLOTAÇÃO DO POÇO TUBULAR

De posse dessas informações obtidas no teste de produção e recuperação, vai se calcular os outros itens para definição da vazão ótima de exploração do poço tubular em rochas sedimentares, entre as quais destacamos:

16.1 Vazão Específica

Vazão específica ($m^3/h/m$) é a razão entre a vazão de bombeamento (Q) e o rebaixamento (s) produzido no poço tubular em função do bombeamento para o tempo de 24 ou 12 h.

16.2 Rebaixamento Disponível

Rebaixamento disponível (RD) é o máximo que se pode rebaixar em um poço tubular sem que ele corra risco de colapso, ou seja, o nível dinâmico ultrapasse o crivo



da bomba. Como não existe uma fórmula definitiva para o dimensionamento do rebaixamento disponível, sugerimos os praticados pela CPRM no Programa Ações Emergenciais de Combate aos Efeitos da Seca – Manual Prático de Orientação – agosto de 1998.

16.3 Vazão Preferencial Para Rochas Sedimentares

De posse dessas informações acima descritas, vai se definir a Vazão Ótima para a instalação do poço tubular, conforme especificado abaixo:

$RD = 0,6$ (CB-NE), onde

RD – Rebaixamento disponível

CB – Profundidade do Crivo da Bomba NE – Profundidade do nível estático

A vazão referencial para instalação de poços tubulares em rochas sedimentares é dada pelo produto da vazão específica (Qesp) para o tempo de 24 horas de bombeamento e o rebaixamento disponível (RD).

$Q = Q_{esp} (24 \text{ h}) \times RD$.

Para se evitar a “interferência entre os poços”, considerando a falta de estudos mais complexos, sugere-se que no estudo de locação seja obedecida uma distância mínima entre os poços de 300 a 500 metros e que se defina a vazão preferencial de instalação do poço como já comentado acima. Outro aspecto que pode ser considerado é que o horário máximo de funcionamento do poço seja definido entre 1 e 12 h/dia, possibilitando que os outros usuários utilizem horários de bombeamentos diferentes, caso os poços apresentem alguma interferência.



17 - APRESENTAÇÃO DO RELATÓRIO TÉCNICO

O relatório deverá ser apresentado no modelo padronizado da contratante, preenchido e assinado pelo responsável técnico da empresa contratada. O relatório deverá conter os seguintes elementos:

- Nome do contratante; localização do poço tubular; cota do terreno;
- Método de perfuração e equipamentos utilizados;
- Perfil litológico e profundidade final do poço tubular; perfil composto;
- Materiais utilizados; indicação dos diâmetros de perfuração;
- Posição do revestimento liso; posição dos filtros caso sejam necessários;
- Indicação dos trechos cimentados;
- Indicação do trecho do pré-filtro caso seja necessário;
- Planilhas do teste de produção e recuperação, com todas as medidas efetuadas;
- Data de início e do término da perfuração e construção do poço tubular;
- Análise físico-química da água;
- ART do responsável técnico da empresa.

18 - GARANTIA DE QUALIDADE DOS SERVIÇOS E MATERIAIS

O perfurador é o único responsável pela garantia da qualidade dos materiais empregados e dos serviços realizados, especialmente contra defeitos de:

- Qualidade dos tubos de revestimento liso e dos filtros caso sejam necessárias a sua utilização;
- Colapso do poço tubular;
- Rompimento e vazamento nas luvas ou solda no encaixe dos tubos;
- Por passagem de material no encaixe do revestimento;
- Infiltrações de água nas cimentações.



Ocorrendo qualquer um dos casos acima previstos, a contratada deverá corrigi-lo sem diminuição da câmara de bombeamento do poço tubular e sem ônus de qualquer espécie para a contratante.

19 - RECEBIMENTO DOS SERVIÇOS

O recebimento dos serviços se dará em duas etapas: provisoriamente e definitivamente:

– Recebimento Provisório

O recebimento provisório é realizado pela fiscalização após a conclusão de todas as fases construtivas de acordo com o projeto executivo do poço tubular, sendo motivos para o não recebimento:

- Isolamento inadequado do aquífero superficial;
- Alinhamento ou verticalidade fora dos limites de tolerância;
- Colapso do poço tubular, rompimento do revestimento, infiltração pelas luvas e soldas;
- Turbidez superior a 1,0 NTU ou produção de areia superior a 10 mg/l;
- Não atendimento das Obrigações Legais;
- Não atendimento ao que determina o item Fiscalização dessas Especificações Técnicas.

– Recebimento Definitivo

O recebimento definitivo dar-se-á após a descida da bomba submersa que irá explorar o poço tubular nos limites estabelecidos no Teste de Produção e Recuperação e o seu bombeamento por um período de 6 (seis) meses sem se verificar nenhuma das ocorrências previstas no item anterior e no item garantia dos serviços e materiais.



20 - REFERÊNCIAS BIBLIOGRÁFICAS

Associação Brasileira de Normas Técnicas – ABNT. NBR-12.212: Projeto de Poço tubular profundo para Captação de Água Subterrânea.

Associação Brasileira de Normas Técnicas – ABNT. NBR-12.244: Construção de Poço tubular profundo para Captação de Água Subterrânea.

Associação Brasileira de Normas Técnicas – ABNT. NBR 12.512: Projeto de Poço para Captação de Água Subterrânea.

Associação Brasileira de Normas Técnicas – ABNT. NBR 13.604/13.605/13.606/13.607/13.608: Disposições sobre tubos de PVC para poços Tubulares Profundos.

Brasil. Lei 9.433 de 8 de janeiro de 1997: Institui a Política Nacional de Recursos Hídricos, cria o Sistema Nacional de Gerenciamento de Recursos Hídricos. Disponível em:

http://www.sirh.pe.gov.br/portalsrhe/documentos/docs_crh/IL_Lei_9433_1997.pdf

Acesso em: 19/06/2014.

CETESB. Manual de operação e manutenção de poço. São Paulo: Secretaria de Meio Ambiente.

Governo do estado de São Paulo. Secretaria do Meio Ambiente. 1978.

COSTA FILHO, W.D. – Noções Sobre Projetos Construtivo de Poços Tubulares. Apostila do Curso – SRH/UFC. Fortaleza, Ceará, 1995.

FEITOSA, F.A.C.1996 – Testes de Bombeamento em Poços Tubulares, Fortaleza. Apostila de Curso, 156 p. Il.

Filho, João Manoel. Ocorrência das águas subterrâneas. IN. FEITOSA, Fernando, A.C (Coor.); Filho, João Manoel (Coor.). Hidrogeologia: Conceitos e Aplicações. Fortaleza: CPRM/LABHID-UFPE, 1997.

LOGAN, J. – Desenvolvimento de Poços. Princípios e Métodos de Desenvolvimento de Poços d'Água. USAID/Recife, 1995

PESSOA, Mario Dias (Coor.). & Leal, Antônio de Sousa. (Coor.). Inventário Hidrogeológico do Nordeste – Folha nº 13 – Teresina-SE. Recife: MI/SUDENE, Divisão de Reprografia, 1978. 251p

PESSOA, Mario Dias (Coor.). Inventário Hidrogeológico do Nordeste – Folha nº 18 –

São Francisco-NE. Recife: MI/SUDENE, Divisão de Reprografia, 1979. 237p



SECRETARIA
DE INTEGRAÇÃO E
DESENVOLVIMENTO
REGIONAL - SIDERPI



GOVERNO DO
PIAUI
AQUI TEM TRABALHO
AQUI TEM FUTURO

ANEXOS



DIMENSIONAMENTO DE BOMBA SUBMERSA					
Município:	Paes Landim (PI)				
Localidade:	Bananeira 2, Mosquito, Mosquito 2, Jabuti, Assentamento Bananeiras, Jabuti 2, Jabuti 4, Xixazeiro 2				
PARÂMETROS PARA CÁLCULO DA ALTURA MANOMÉTRICA TOTAL E SELEÇÃO DA BOMBA SUBMERSA					
ND (m)	64,00				
Diferença - Cota Poço / Reserv. (m)	1,00				
Altura Reservatório	8,00				
Prof. Instal. da Bomba Submersa (crivo) (m)	76,00	Tubo Edutor PVC	DN = 1.1/2"		
Perda de Carga - Edutor	1,30				
Comp. Adutora (m)	20,00	Tubo PVC	DN= 60,0mm		
Perda de Carga - Adutora	0,6				
Perda de Carga - Acessórios (m)	6,80				
Vazão	4,00	m³/h			
Energia	Monofásica	220 V			
CÁLCULO ALTURA MANOMÉTRICA TOTAL - AMT					
AMT =	ND	N	NBS X % PC	D X % PC	PC - Acessórios
80,91	64,00	9,00	0,99	0,12	6,80
AMT	Altura Manométrica Total				80,91
ND	Nível Dinâmico				64,00
N	(Diferença Cota Poço -Reservatório) + Altura Reservatório				9,00
NBS x %PC - edutor	Nível da Bomba Submersa (Crivo) x PC do edutor				0,99
D x %PC - adutora	Dist. poço-reservatório (Comp. Adutora) x % PC				0,12
PC - Acess.	Perda de Carga - Acessórios				6,80
Perda de Carga Acessórios:		DIÂMETRO NOMINAL			
		1.1/2"	2"	2.1/2"	
Cotovelo 90°		1,3	1,7	2	
Curva 90°		0,7	0,9	1	
Válvula de Retenção		4,8	6,4	24,3	
Total		6,8	9	27,3	
SELEÇÃO DA BOMBA SUBMERSA					
Para as localidades acima citadas, considerando uma vazão de 4,0m³/h e AMT de 80,91 mca, no catálogo do fabricante a bomba submersa tem potência de 2,0 CV - 12 estágios, AMT de 91,0 mca, Monofásica, 220V, motor rebobinável, instalada na profundidade de 76,00 m com tubo edutor de PVC de 1.1/2". OBS: As potências das bombas submersas e a quantidade de tubos edutor e cabos submersos, podem sofrer alterações, em função do resultado do teste de produção e recuperação do poço tubular com duração de 24 horas, que pode indicar valores diferentes para os parâmetros hidráulicos considerados em projeto.					

SELEÇÃO DE BOMBA SUBMERSA MONOFÁSICA

Município: Paes Landim (PI)

Localidades: Bananeira 2, Mosquito, Mosquito 2, Jabuti, Assentamento Bananeiras, Jabuti 2, Jabuti 4, Xixazeiro 2.

Vazão: 4,0 m³/h; **Potência:** 2,0 CV; **Estágios:** 12; **AMT:** 91,0 mca.

Modelo **4R5 PA**



Tabela de Seleção													
Modelo	Potência (cv)	Estágios	Características Hidráulicas								Peso (Kg)	Ø Mínimo do poço (pol.)	Ø Recalque (pol.)
			Vazão (m³/h)										
			0	1,5	2	3	4	5	6	6,5			
			Altura Manométrica Total (m.c.a.)										
4R5PA-03 370	0,5	3	31	28,5	28	25	22	17,5	13	10,5	18,2	4	1 1/2 BSP
4R5PA-04 370	0,7	4	41	37,5	36	32,5	27,5	22	16,5	13	16,5		
4R5PA-06 370	1	6	63	58	56,5	51,5	45	36	28	23	19		
4R5PA-07 370	1	7	73	67,5	65,5	59	51	42,5	32	27	18,9		
4R5PA-09 370	1,5	9	96	89	86	78	68	55,5	44,5	35,5	35,7		
4R5PA-10 370	2	10	106	98	96	86	75	61	48	40	31,5		
4R5PA-12 370	2	12	127	117	114	103	91	76	57	48	28,4		
4R5PA-14 370	2,5	14	147	135	132	120	104	85	64	53	31,1		
4R5PA-15 370	3	15	158	146	142	129	112	92	70	59	31,1		
4R5PA-17 370	3	17	179	166	161	147	128	105	78	68	31,6		
4R5PA-18 XXX*	3,5	18	189	176	171	156	137	112	83	71	35,8		

* Para sistemas trifásicos deve-se utilizar motor da série 370 e para monofásicos motor da série 350.

Obs.: O peso do produto pode sofrer variação em relação à tensão do motor.

Sem Paineis												
Série	Potência (cv)	Estágios	Bombeador		Motobomba Monofásica				Motobomba Trifásica			
			Código	Preço (R\$)	Código			Preço (R\$)	Código			Preço (R\$)
					22MO	25MO	44MO		22TR	38TR	44TR	
370	0,5	3	87500191-00	696	87509124-00	87509126-00	87509128-00	3.520	87509125-00	87509127-00	87509129-00	3.160
	0,7	4	87500192-00	763	87509130-00	87509132-00	87509134-00	3.577	87509131-00	87509133-00	87509135-00	3.218
	1	6	87500194-00	890	87509136-00	87509138-00	87509140-00	3.857	87509137-00	87509139-00	87509141-00	3.557
	1	7	87500195-00	954	87509142-00	87509144-00	87509146-00	3.912	87509143-00	87509145-00	87509147-00	3.615
	1,5	9	87500197-00	1.083	87509148-00	87509150-00	87509152-00	4.489	87509149-00	87509151-00	87509153-00	4.022
	2	10	87500198-00	1.147	87509154-00	87509156-00	87509158-00	5.139	87509155-00	87509157-00	87509159-00	4.363
	2	12	87500200-00	1.275	87509160-00	87509162-00	87509164-00	5.253	87509161-00	87509163-00	87509165-00	4.475
	2,5	14	87500202-00	1.402	87509166-00	87509168-00	87509170-00	5.532	87509167-00	87509169-00	87509171-00	4.589
	3	15	87500203-00	1.470	87509172-00	87509174-00	87509176-00	5.595	87509173-00	87509175-00	87509177-00	5.338
	3	17	87500205-00	1.595	87509178-00	87509180-00	87509182-00	5.705	87509179-00	87509181-00	87509183-00	5.454
	3,5	18	87500206-00	1.658	-	-	-	-	87509184-00	87509185-00	87509186-00	5.507
350	3,5	18	87500206-00	1.658	87502797-00	87502798-00	87502799-00	7.069	-	-	-	-

PAINÉIS DE COMANDO

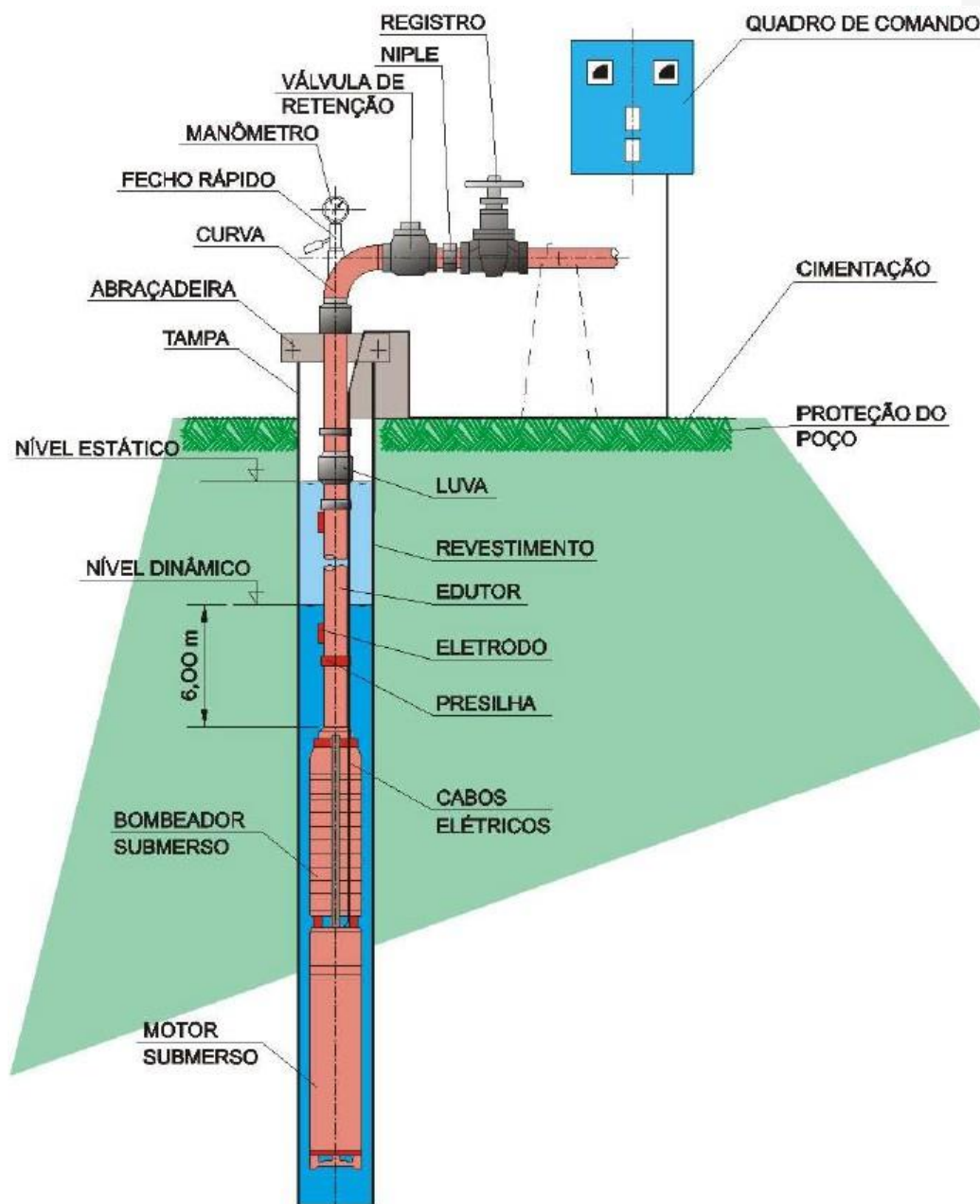


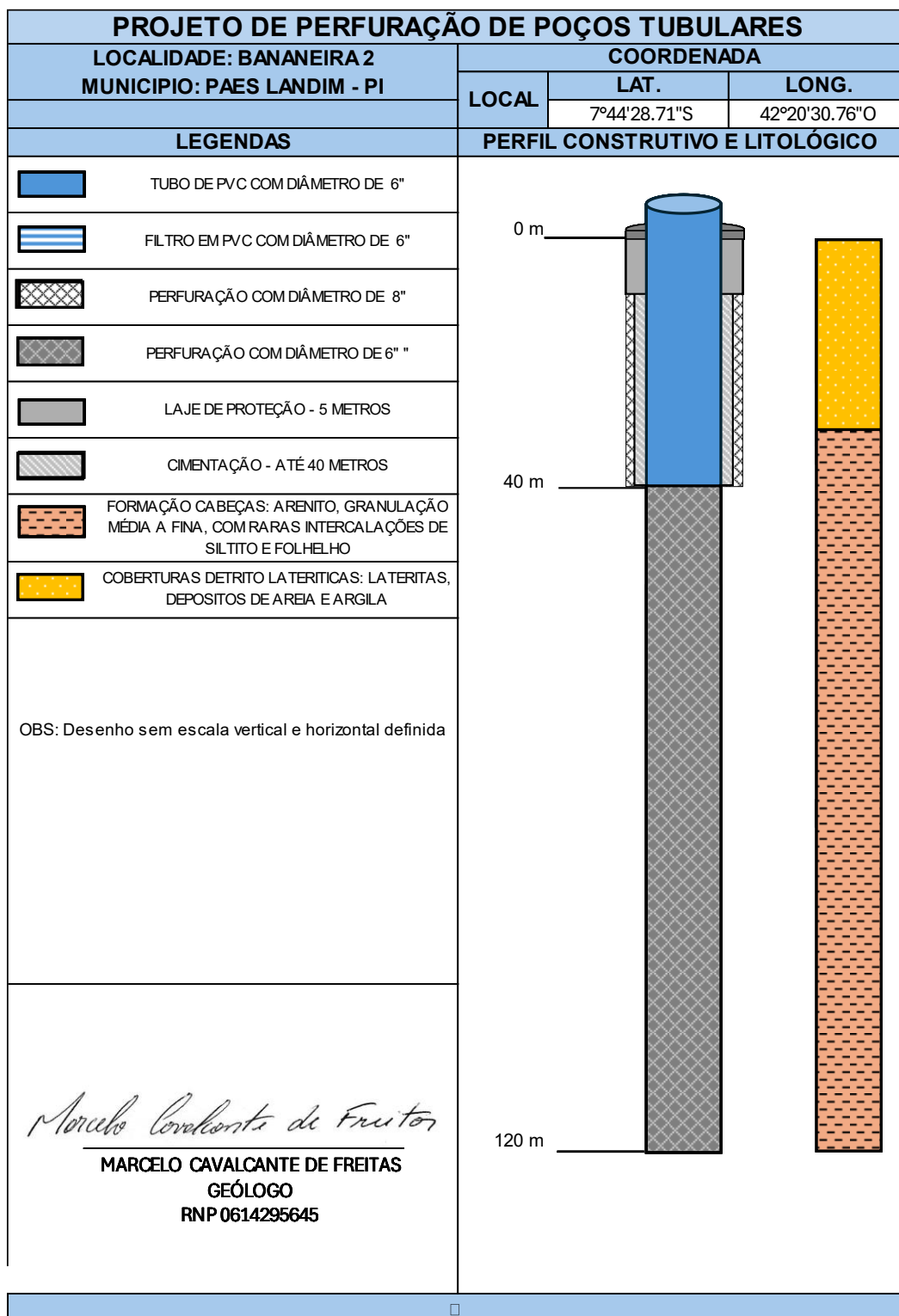
CPD - 22MO/25MO4: Armário de aço, disjuntores, contadores, relé de sobrecarga, chave (A-M), bornes para boia, amperímetro, voltímetro, sinalizador, capacitores, relé de tempo, para-raios, relé de nível e eletrodos.

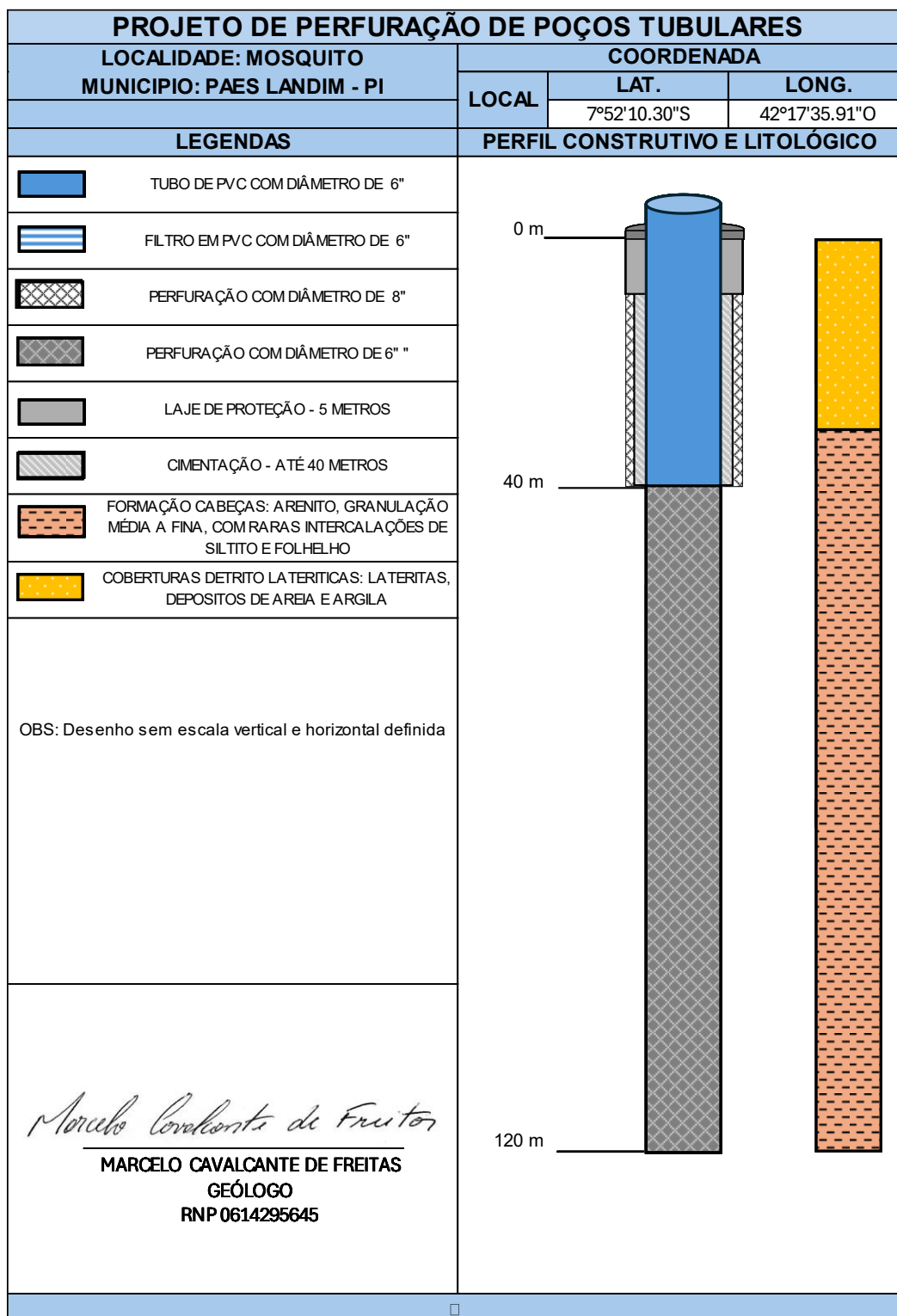
CPD - 44MO4: Armário de aço, disjuntores, contadores, relé de sobrecarga, chave (A-M), bornes para boia, amperímetro, voltímetro, sinalizador, capacitores, relé de tempo e para-raios, relé de nível e eletrodos.

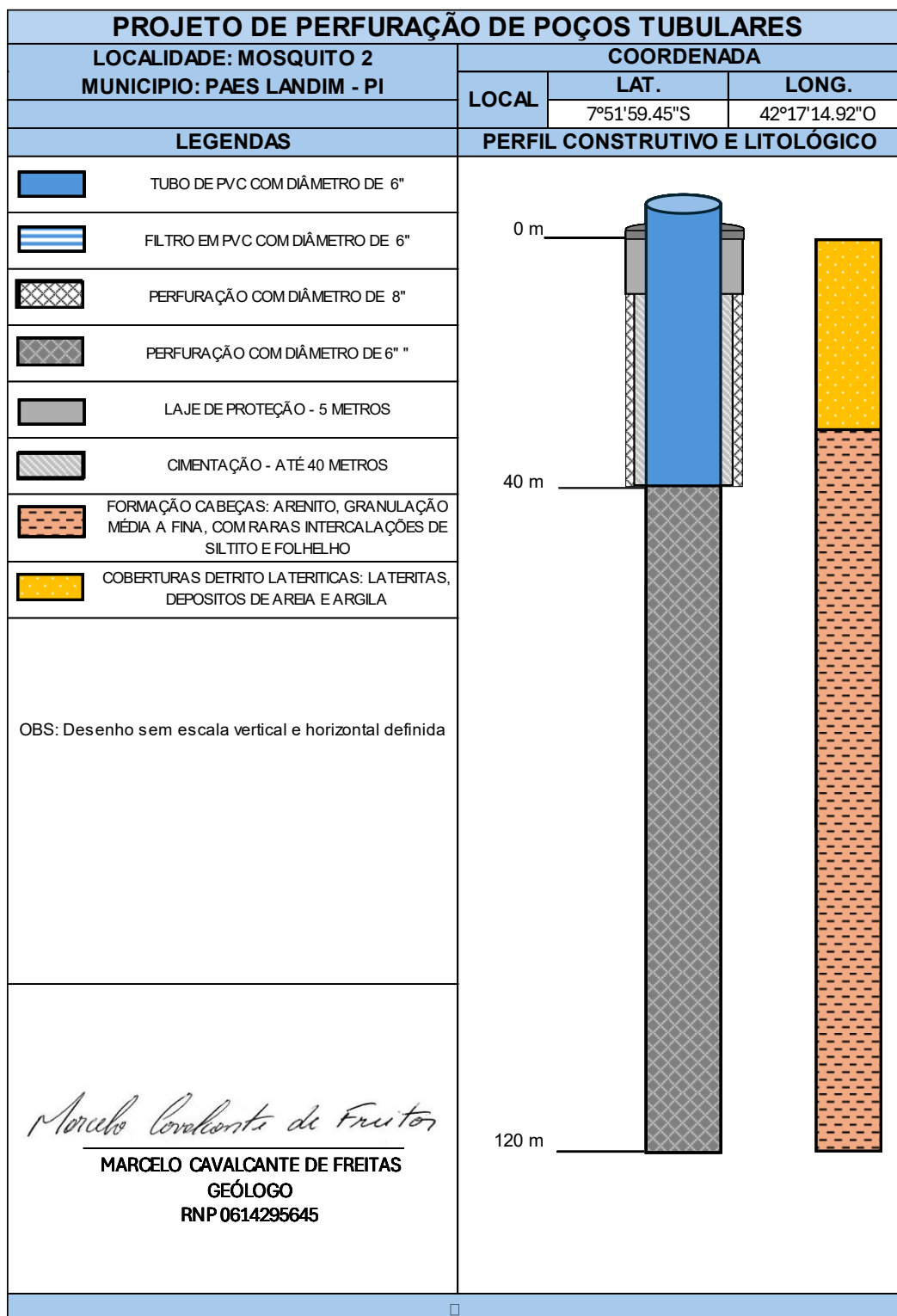
CPD M04							
Modelo	Potência (cv)	Painel de Comando Monofásico					
		22MO		25MO		44MO	
		Código	Preço (R\$)	Código	Preço (R\$)	Código	Preço (R\$)
CPD M04	0,5	87504559-00	1.967	87504561-00	1.967	87504563-00	2.394
	0,7	87504565-00	1.967	87504567-00	1.967	87504569-00	2.394
	1	87504571-00	2.195	87504573-00	2.195	87504575-00	2.394
	1,5	87504641-00	2.300	87504643-00	2.300	87504645-00	2.394
	2	87504577-00	2.303	87504579-00	2.303	87504581-00	2.394
	2,5	87504647-00	2.357	87504649-00	2.357	87504651-00	2.431
	3	87504583-00	2.357	87504585-00	2.357	87504587-00	2.431
	3,5	87504653-00	2.401	87504655-00	2.401	87504657-00	2.431
	4	87504589-00	2.480	87504591-00	2.480	87504593-00	2.534
	4,5	87504659-00	2.621	87504661-00	2.621	87504663-00	2.534
	5	87504677-00	2.636	87504595-00	2.626	87504597-00	2.534

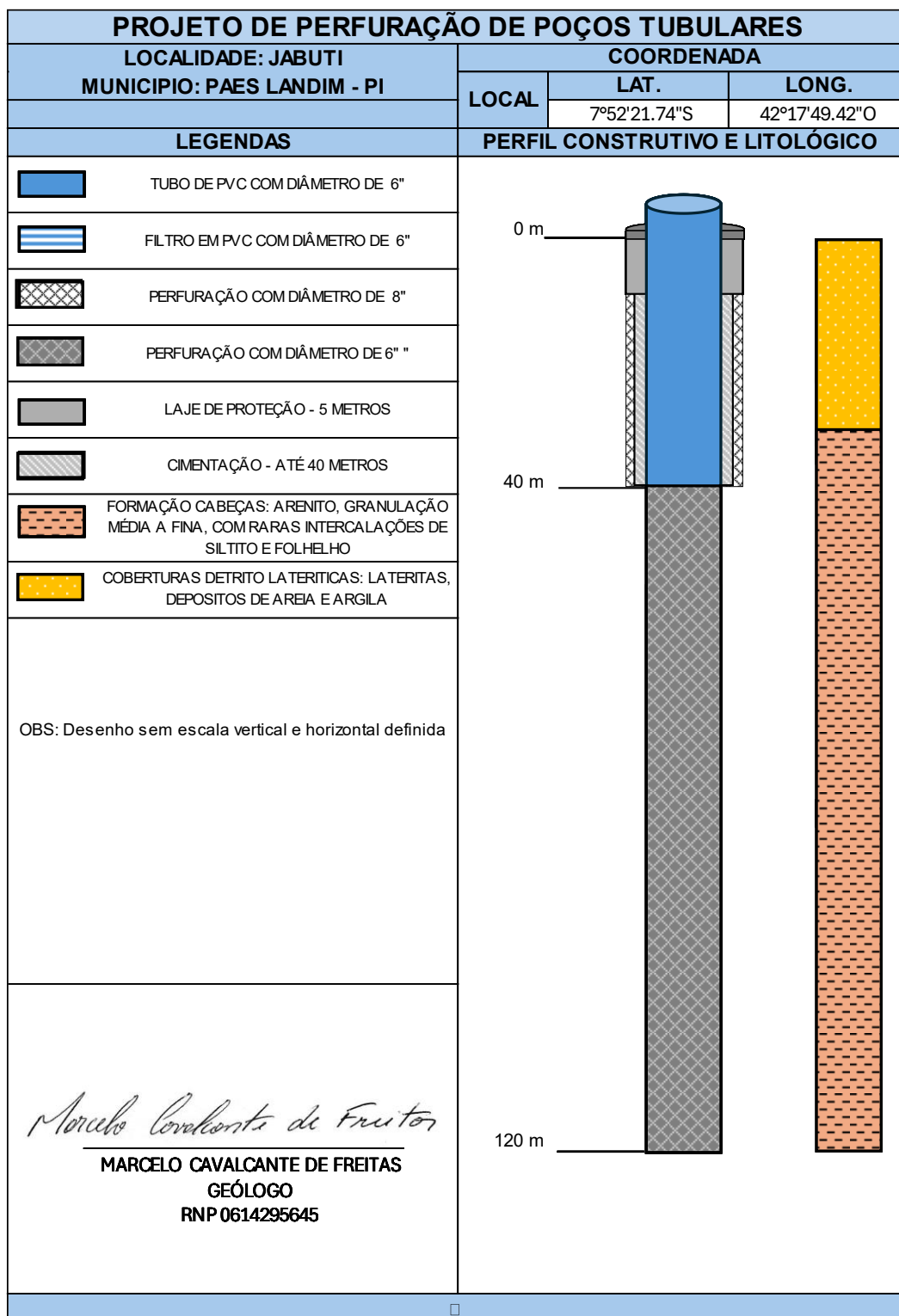
Modelos específicos para as Séries 370 e 350.

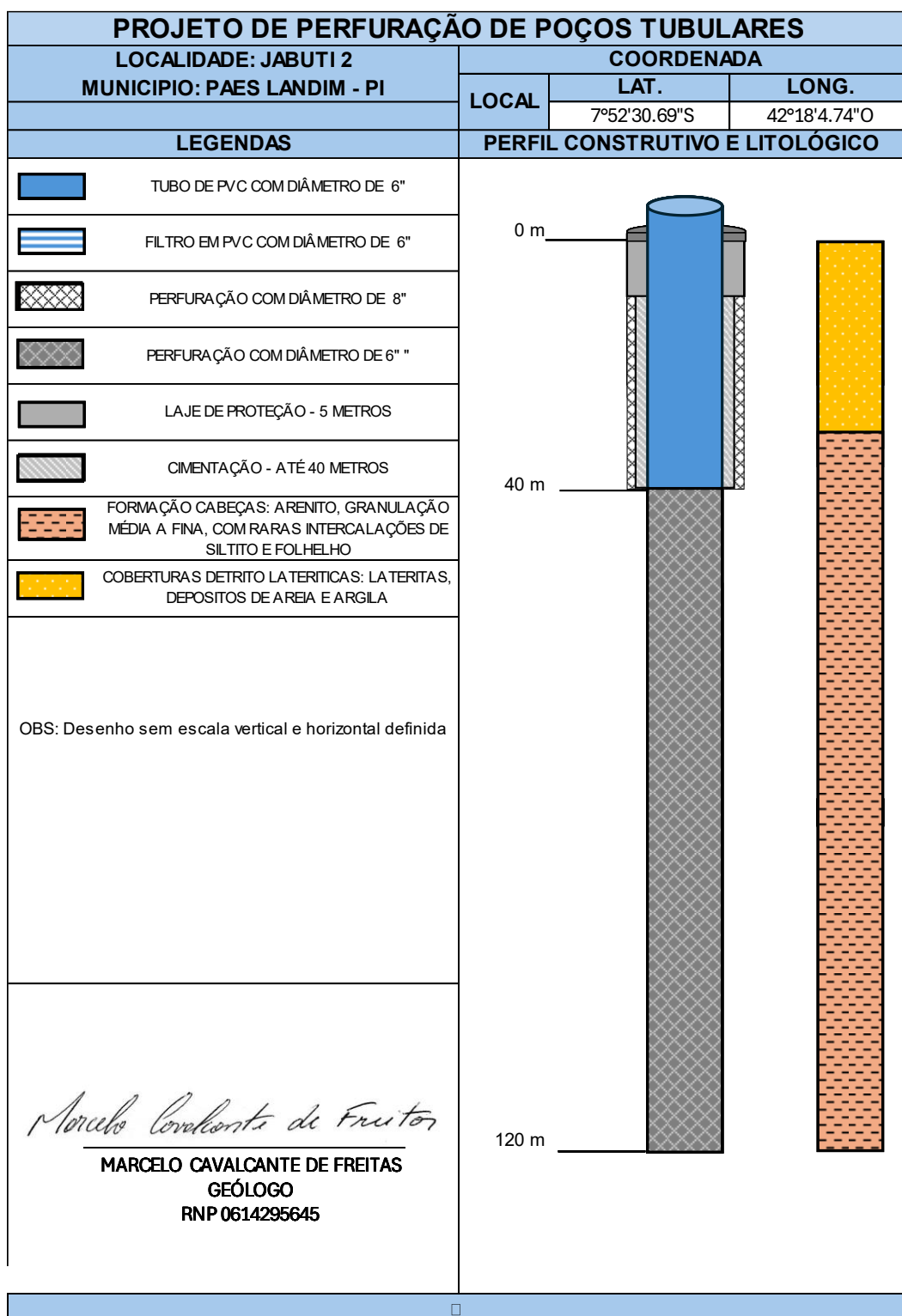


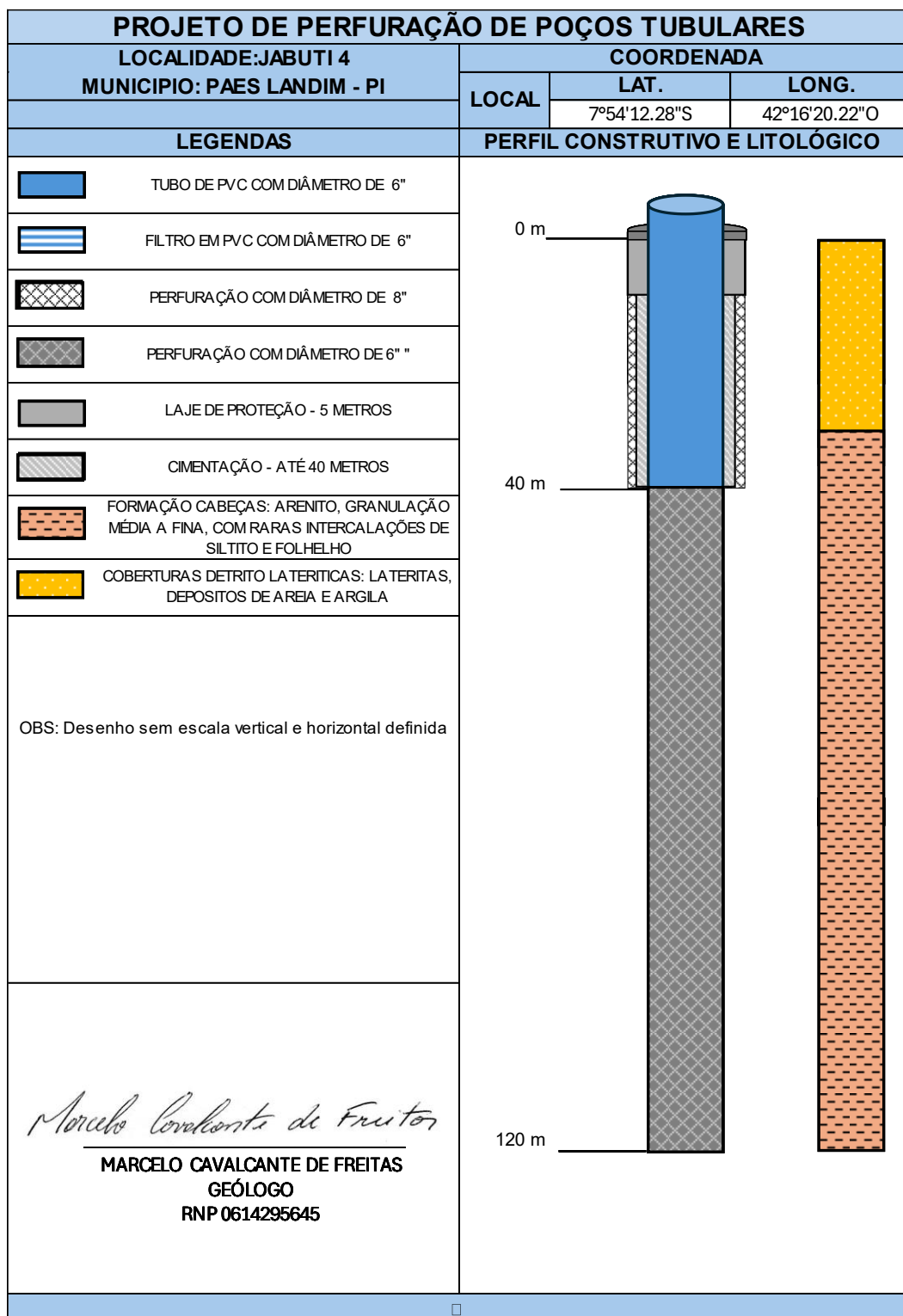


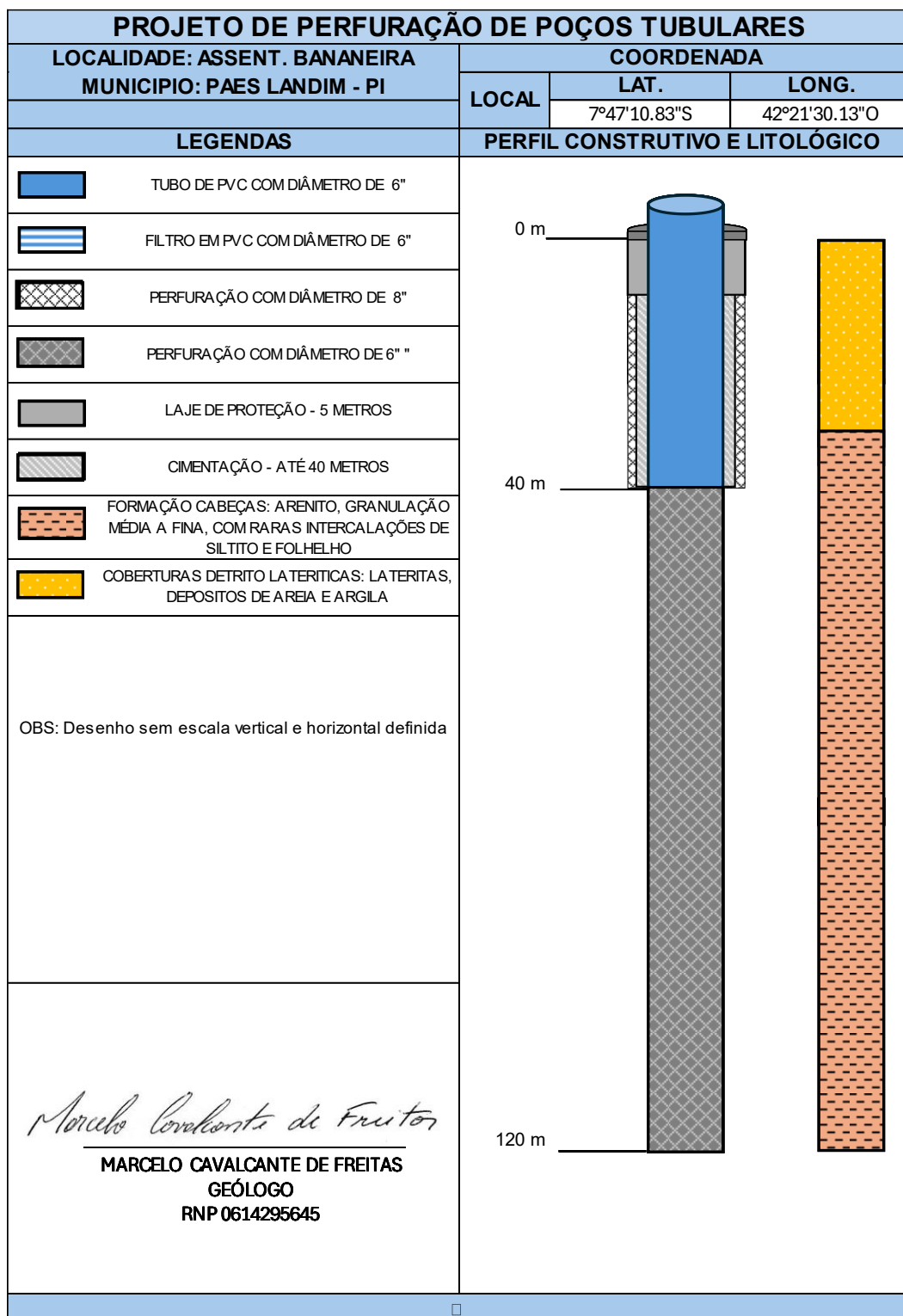


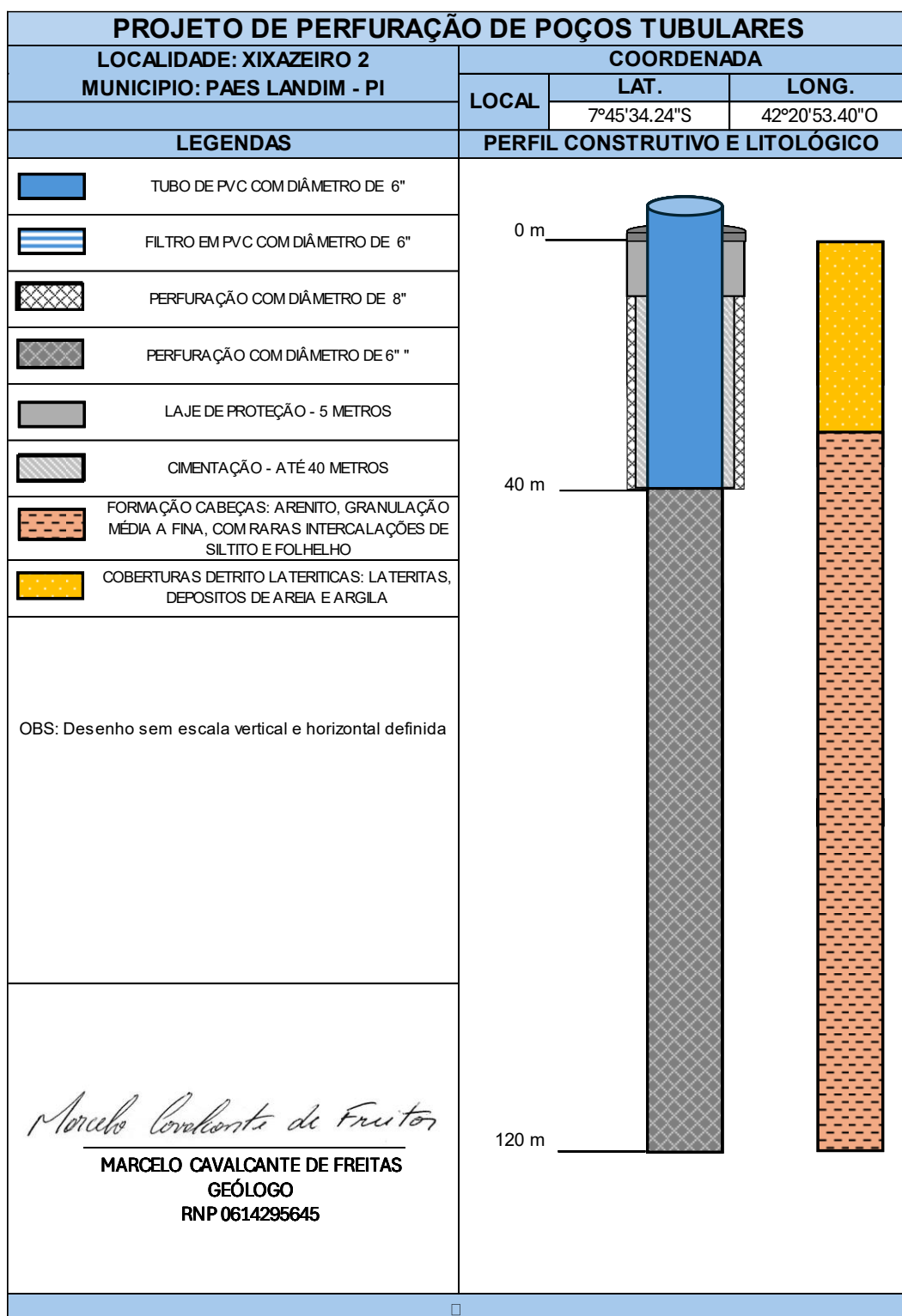




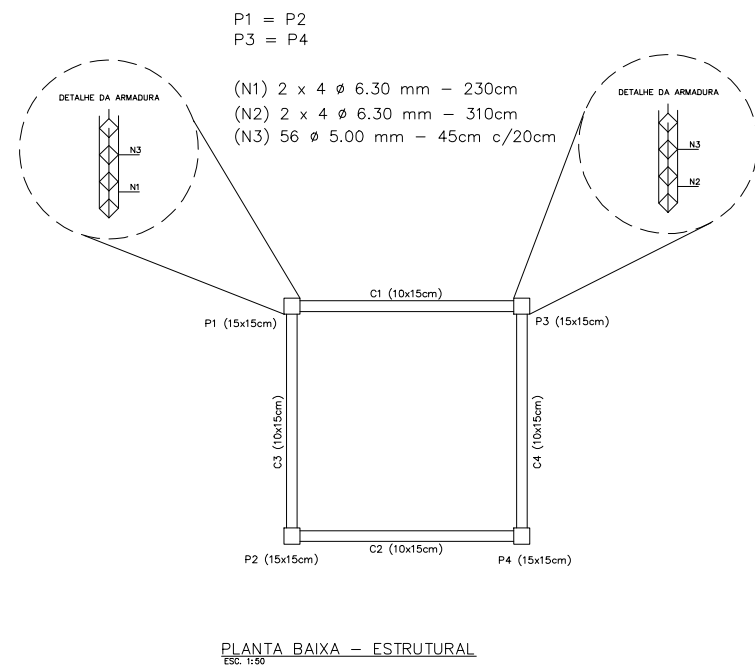
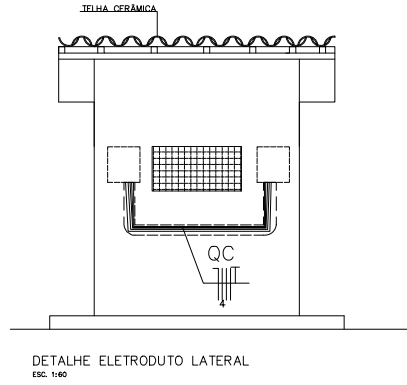
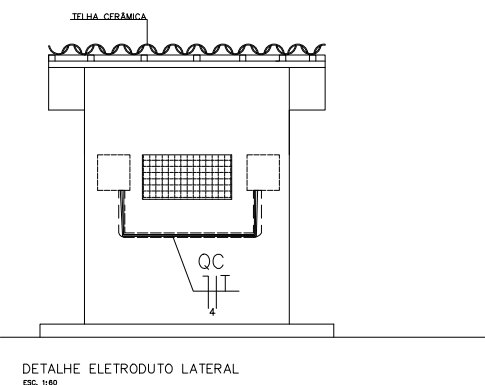
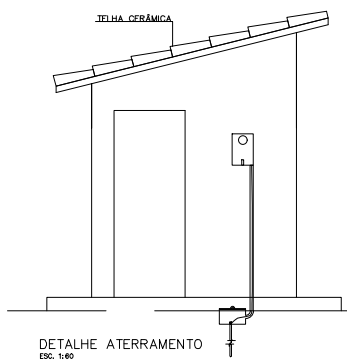
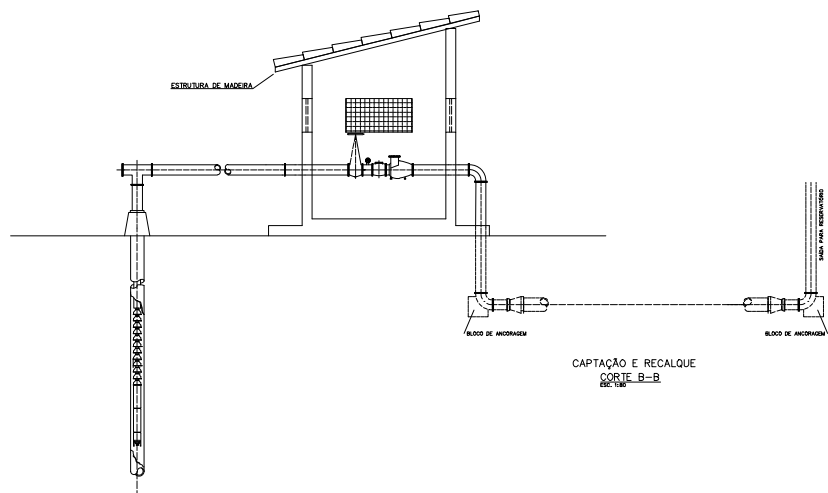
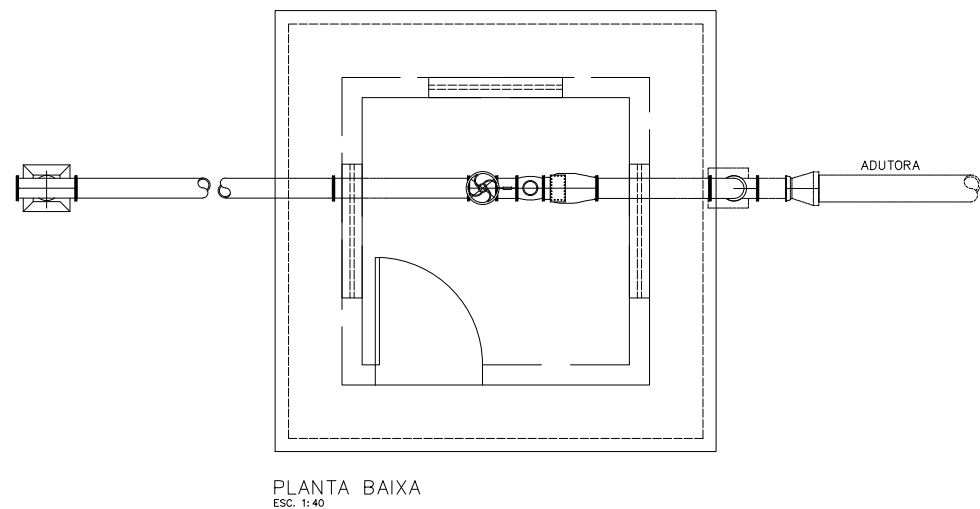
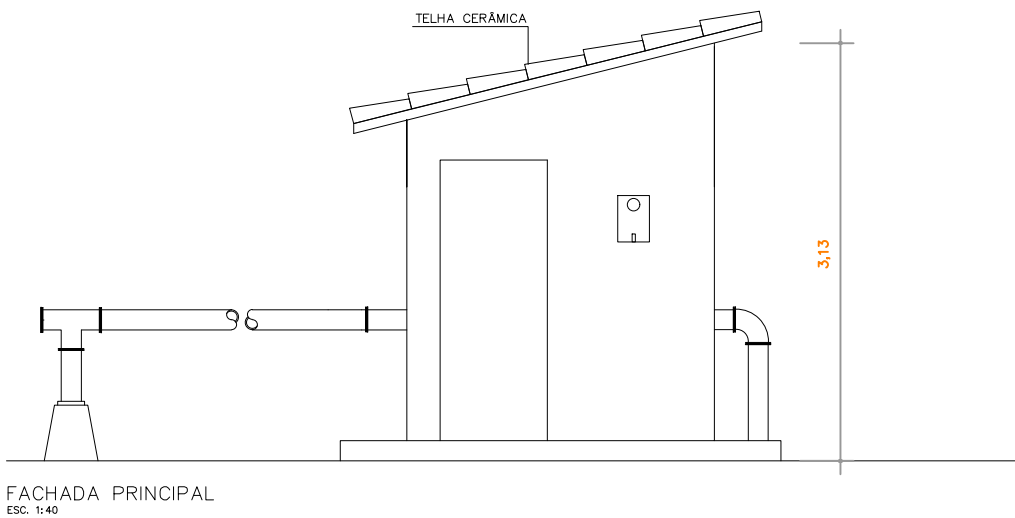
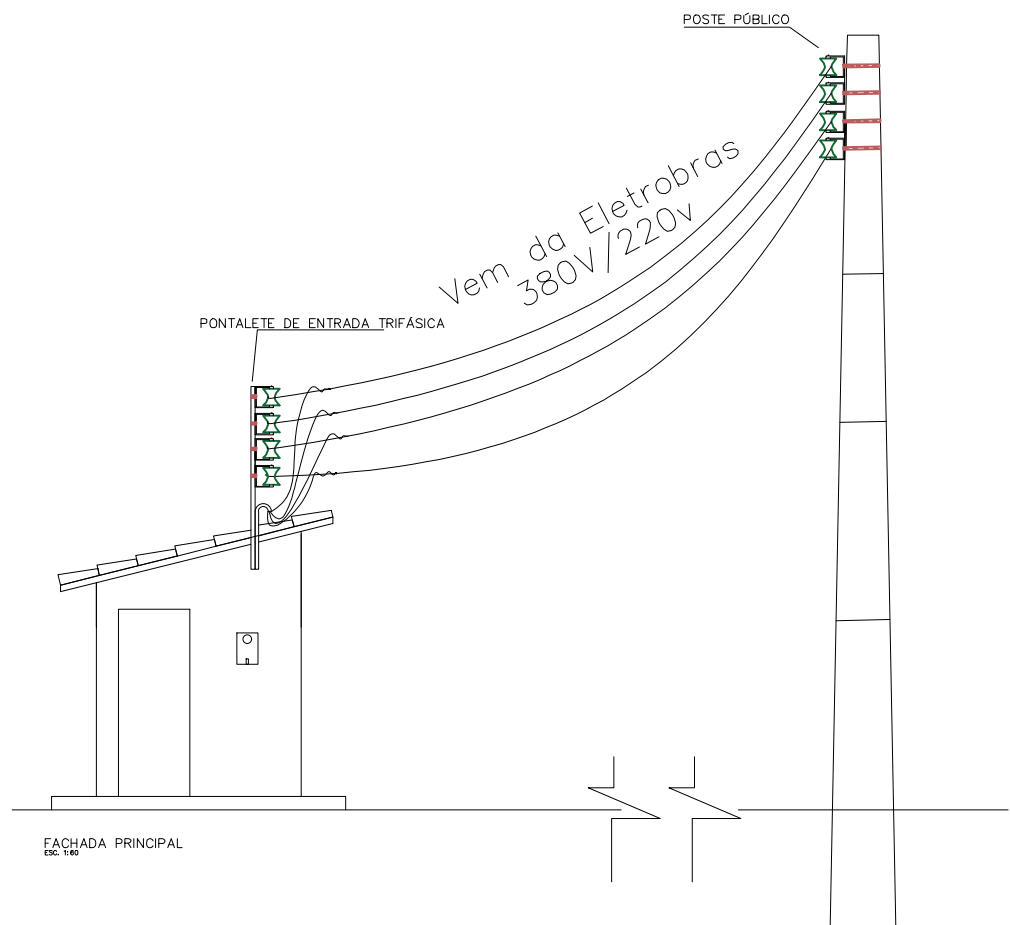
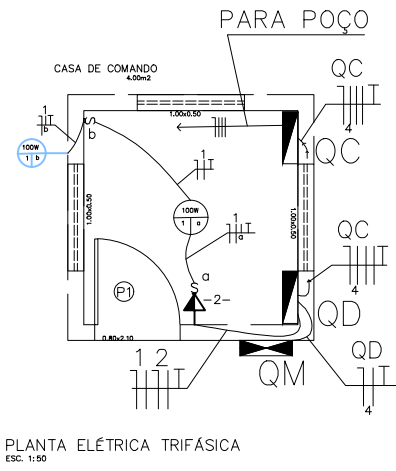
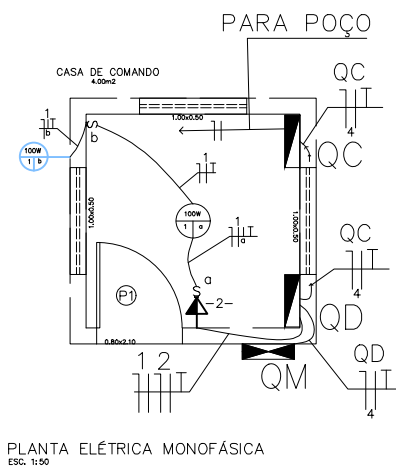
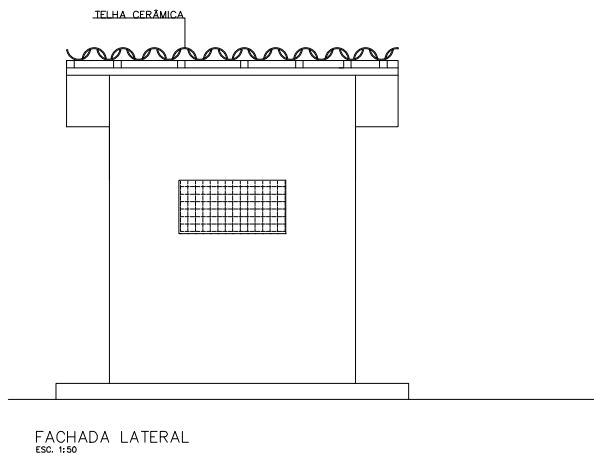
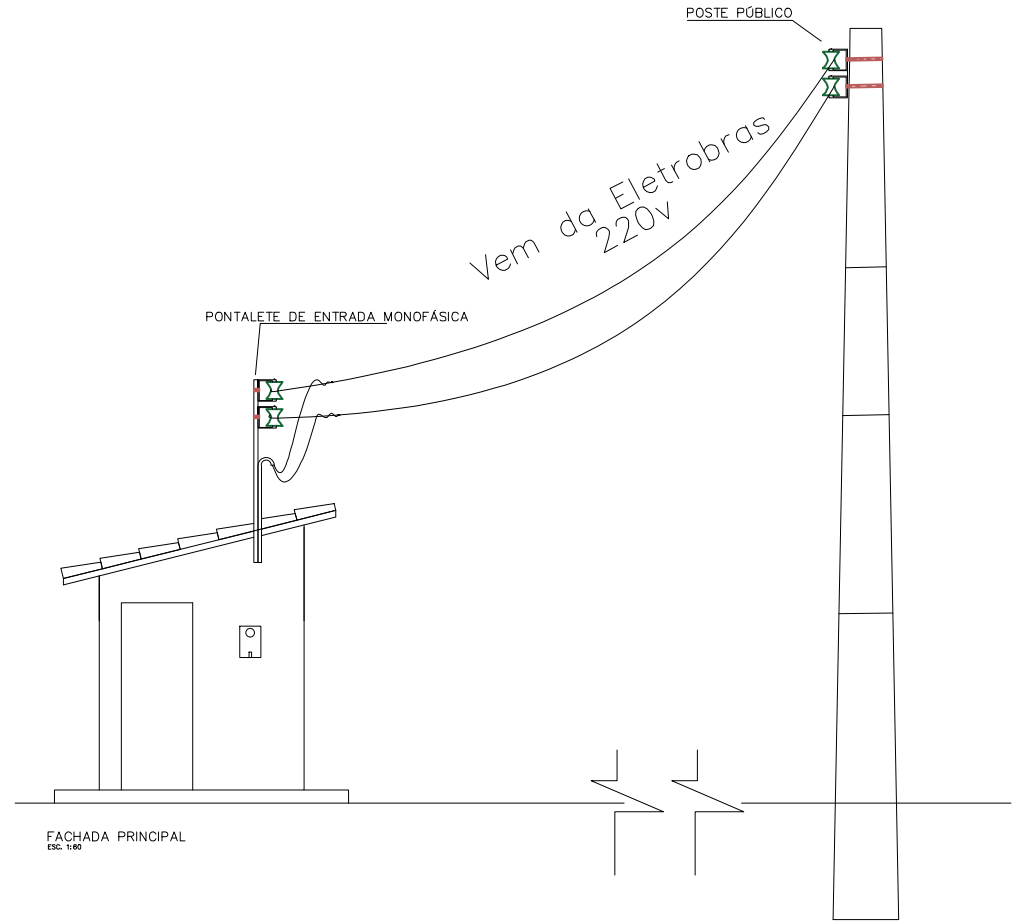
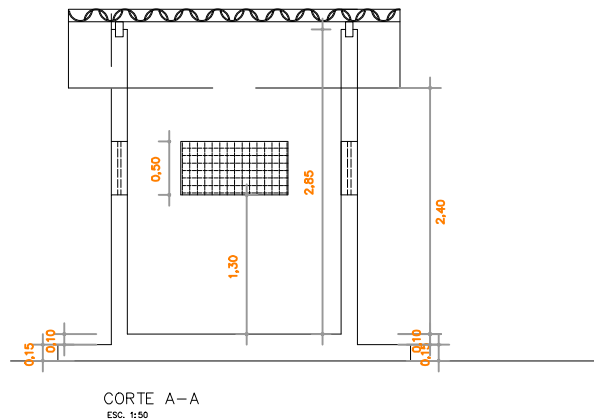
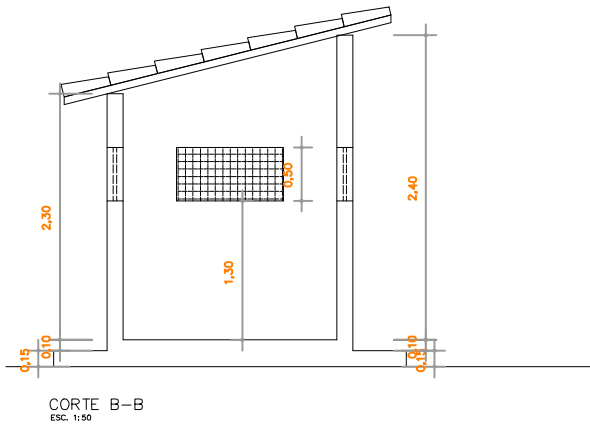
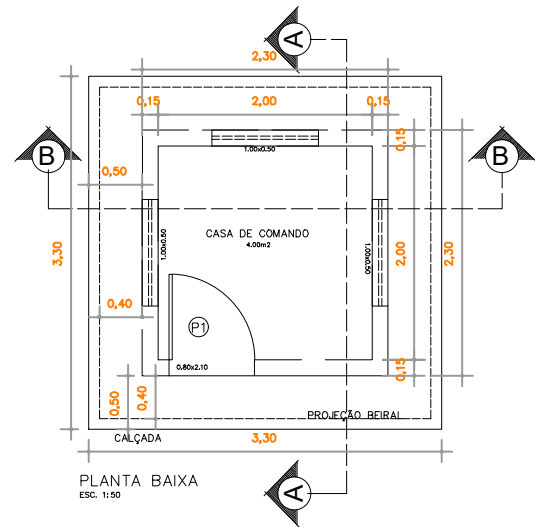








PLANTAS TÉCNICAS



ANTÔNIO CARLOS
SILVA DE ARAÚJO:
07646911399

Assinado digitalmente por
ANTÔNIO CARLOS
SILVA DE ARAÚJO:
07646911399

PROJETO DE ENGENHARIA

SECRETARIA DE INTEGRAÇÃO E DESENVOLVIMENTO REGIONAL

MUNICÍPIO:

PAES LANDIM - PI

LOCAL:

ZONA RURAL

PROJETO:

SISTEMA DE ABASTECIMENTO DE ÁGUA

ESCALA:

INDICADA

DATA:

2024

ASSUNTO:

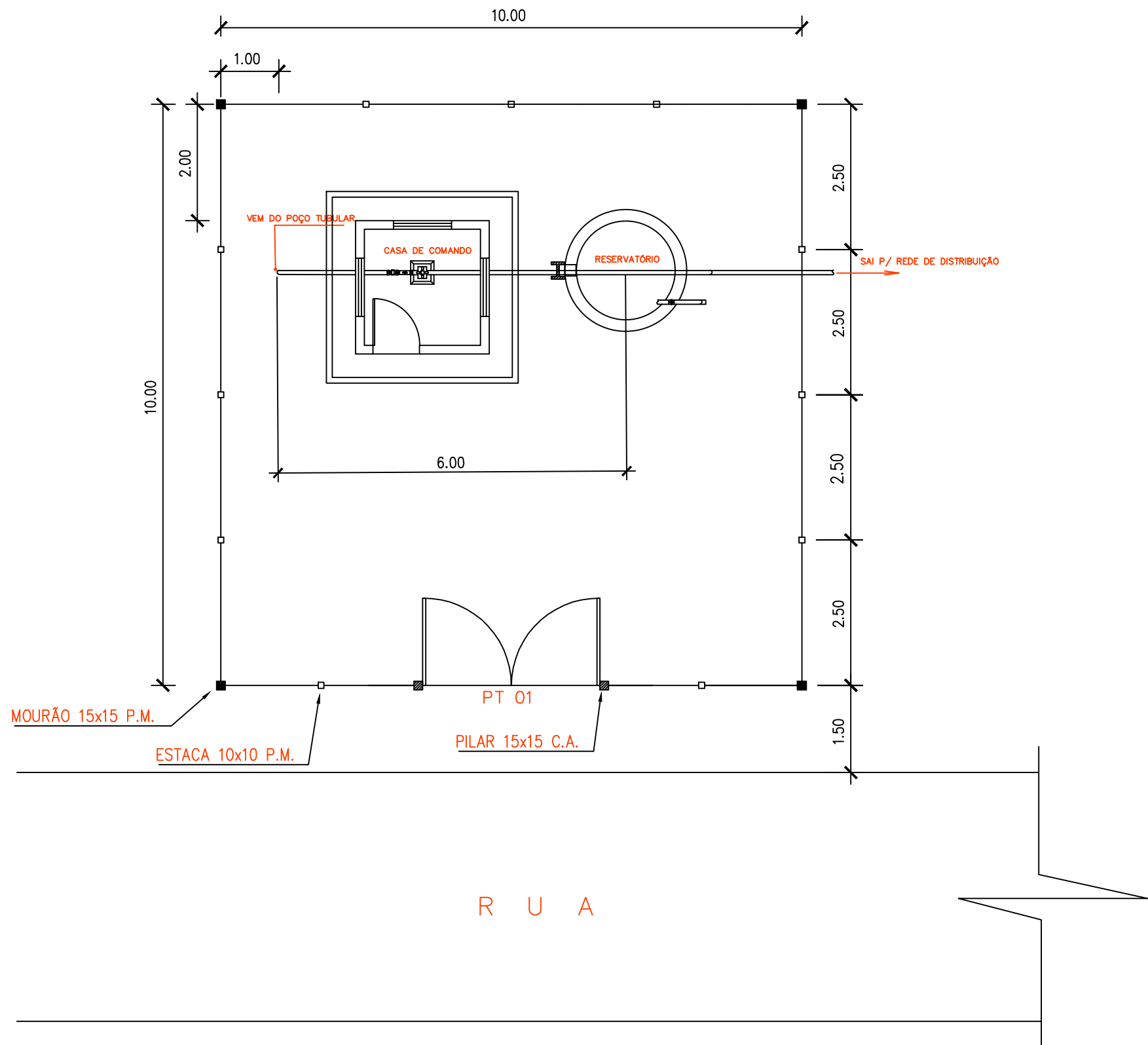
CASA DE COMANDO 5,29 m², COM
INSTALAÇÃO ELÉTRICA

FORMATO:

A1

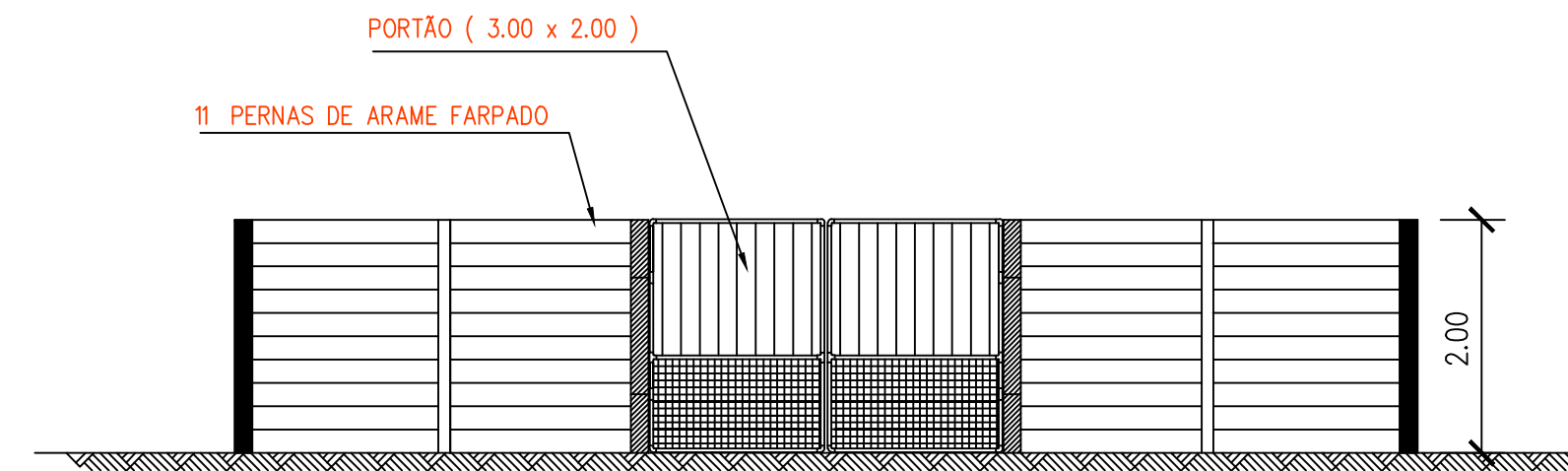
FOLHA:

01/05



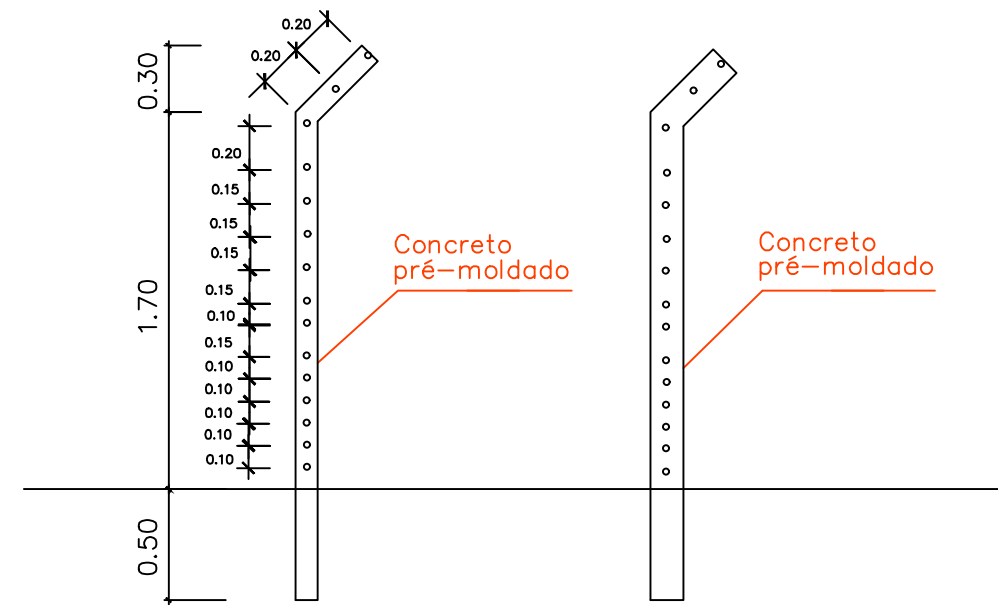
PLANTA DE SITUAÇÃO E LOCAÇÃO

ESC.: 1/100



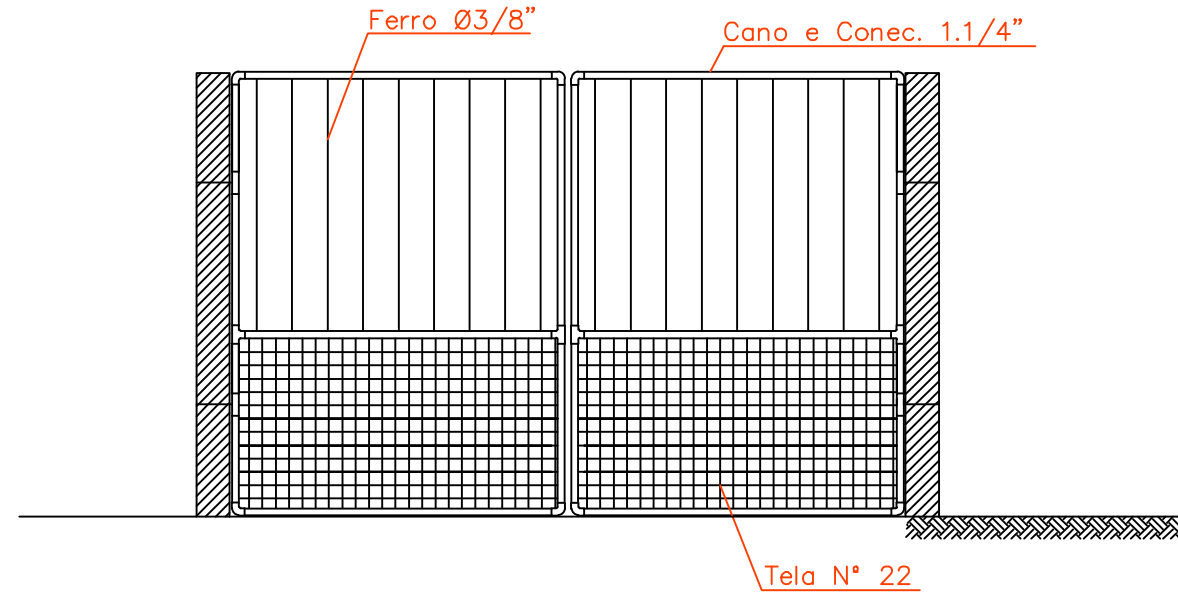
FACHADA CERCA

ESC.: 1/75



DETALHE ESTACAS

ESC.: 1/40



DETALHE PORTÃO

ESC.: 1/40

PROJETO DE ENGENHARIA

SECRETARIA DE INTEGRAÇÃO E DESENVOLVIMENTO REGIONAL

MUNICÍPIO:

PAES LANDIM - PI

LOCAL:

ZONA RURAL

PROJETO:

SISTEMA DE ABASTECIMENTO D'ÁGUA

ESCALA:

INDICADA

DATA:

2025

ASSUNTO

DETALHE DE LOCAÇÃO, CERCA E PORTÃO

FORMATO:

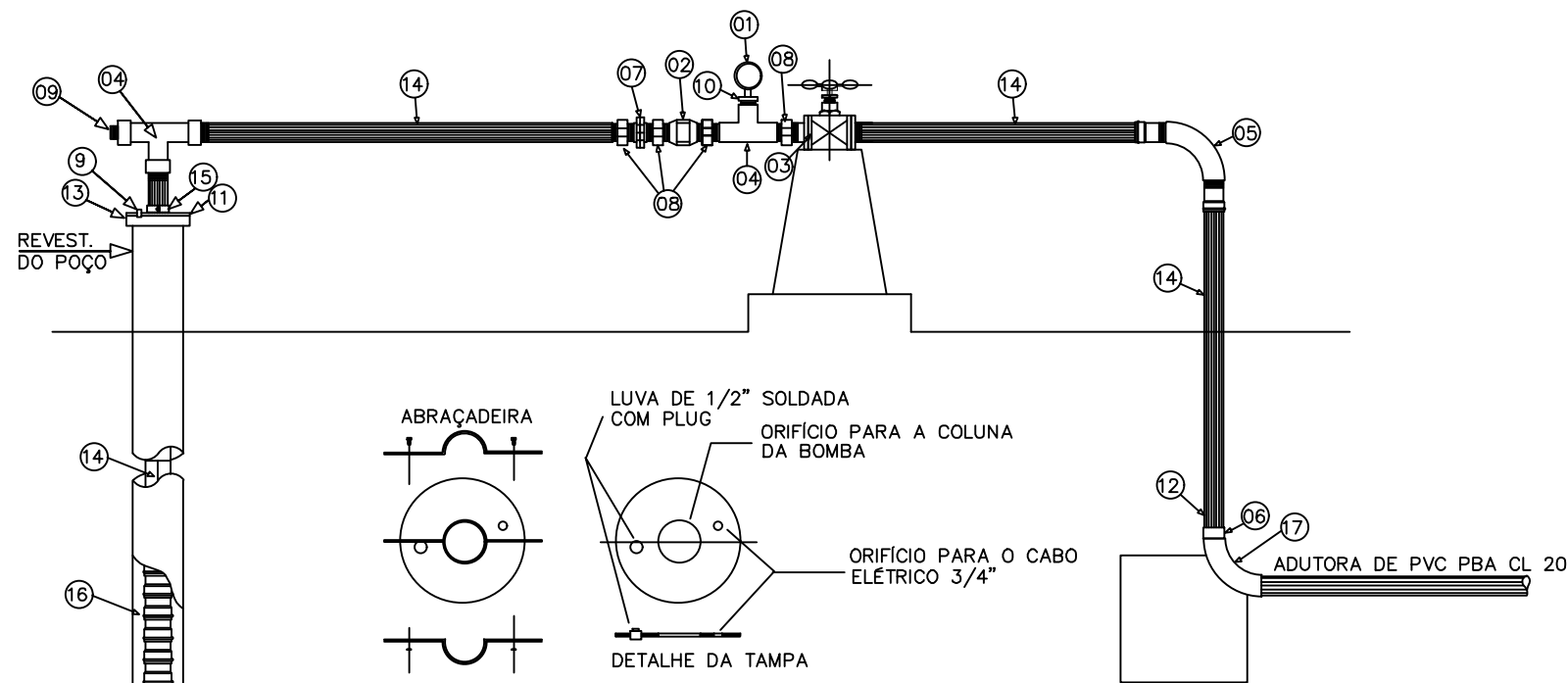
A2

FOLHA:

02 / 05

ANTÔNIO CARLOS
SILVA DE ARAÚJO:
07646911399

Assinado digitalmente por
ANTÔNIO CARLOS
SILVA DE ARAÚJO:
07646911399

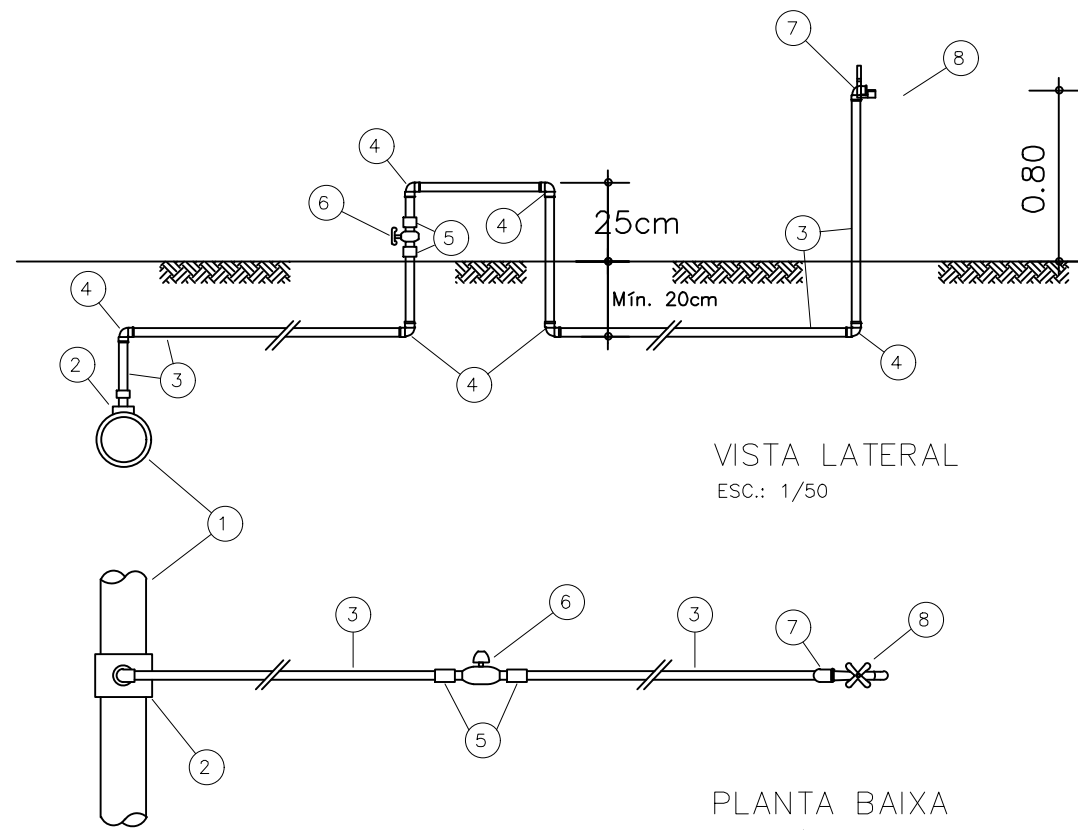


ESPECIFICAÇÕES

- 1 – MANÔMETRO DE PRESSÃO ESCALA 0 a 10 Kg/ cm² COM ROSCA
2 – VÁLVULA DE RETENÇÃO HORIZONTAL COM PORTINHOLA DE BRONZE
3 –REGISTRO DE GAVETA DE BRONZE
4 – TÊ DE FERRO GALVANIZADO
5 – CURVA SIMPLES DE FERRO GALVANIZADO 90°
6 – ADAPTADOR COM ROSCA E BOLSA
7 – LUVA DE UNIÃO DE FERRO GALVANIZADO
8 – NIPLE CINTURADO DE FERRO GALVANIZADO
9 – PLUG DE FERRO GALVANIZADO

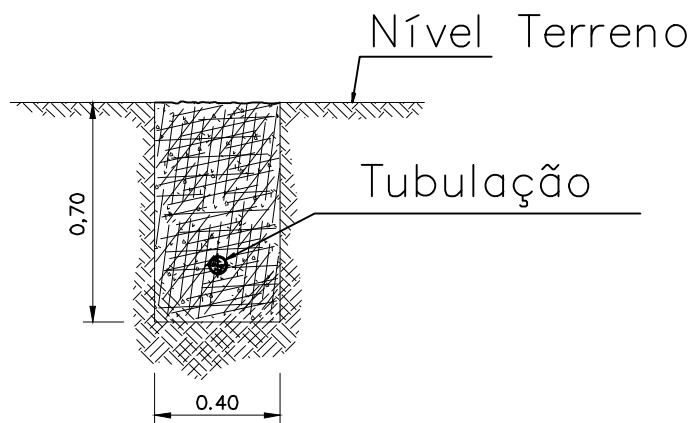
- 10 – BUCHA DE REDUÇÃO EM FERRO GALVANIZADO 1/2”
11 – TAMPA
12 – BUCHA DE REDUÇÃO DE FERRO GALV. DE 2 x 1.1/2”
13 – LUVA SIMPLES DE FERRO GALVANIZADO 1.1/2”
14 – TUBO EDUTOR (FERRO GALVANIZADO) 1.1/2”
15 – ABRAÇADEIRA DE FERRO EM CHAPA 1.1/2” COM PARAFUSOS
16 – BOMBA SUBMERSÍVEL
17 – CURVA SIMPLES EM PVC 90° Ø 50 mm

OBS: O diâmetro do edutor será de 1.1/2” ou 40 mm



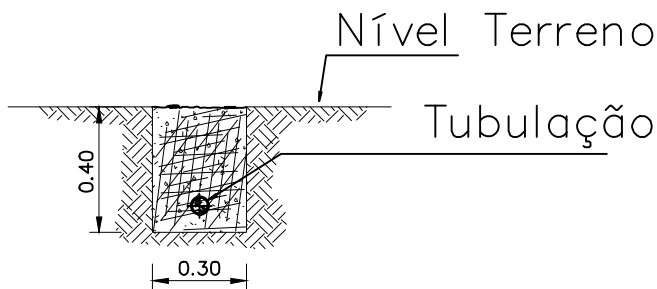
- LEGENDA
1 – REDE DE DISTRIBUIÇÃO
2 – COLAR DE 1/2”
3 – TUBO DE 1/2”
4 – JOELHO DE 1/2” L.L.
5 – ADAPTADORES DE 1/2”
6 – REGISTRO DE 1/2”
7 – JOELHO DE 1/2” L.R.
8 – TORNEIRA 1/2”

DETALHE
Escavação e Assentamento de
tubulação



ESQUEMA DE ESCAVAÇÃO DE VALAS
ADUTORA E REDE

DETALHE
Escavação e Assentamento de
tubulação



ESQUEMA DE ESCAVAÇÃO DE VALAS
LIGAÇÃO DOMICILIAR

PROJETO DE ENGENHARIA

SECRETARIA DE INTEGRAÇÃO E DESENVOLVIMENTO REGIONAL

MUNICÍPIO:

PAES LANDIM - PI

LOCAL:

ZONA RURAL

PROJETO:

SISTEMA DE ABASTECIMENTO D'ÁGUA

ESCALA:

INDICADA

DATA:

2025

ASSUNTO

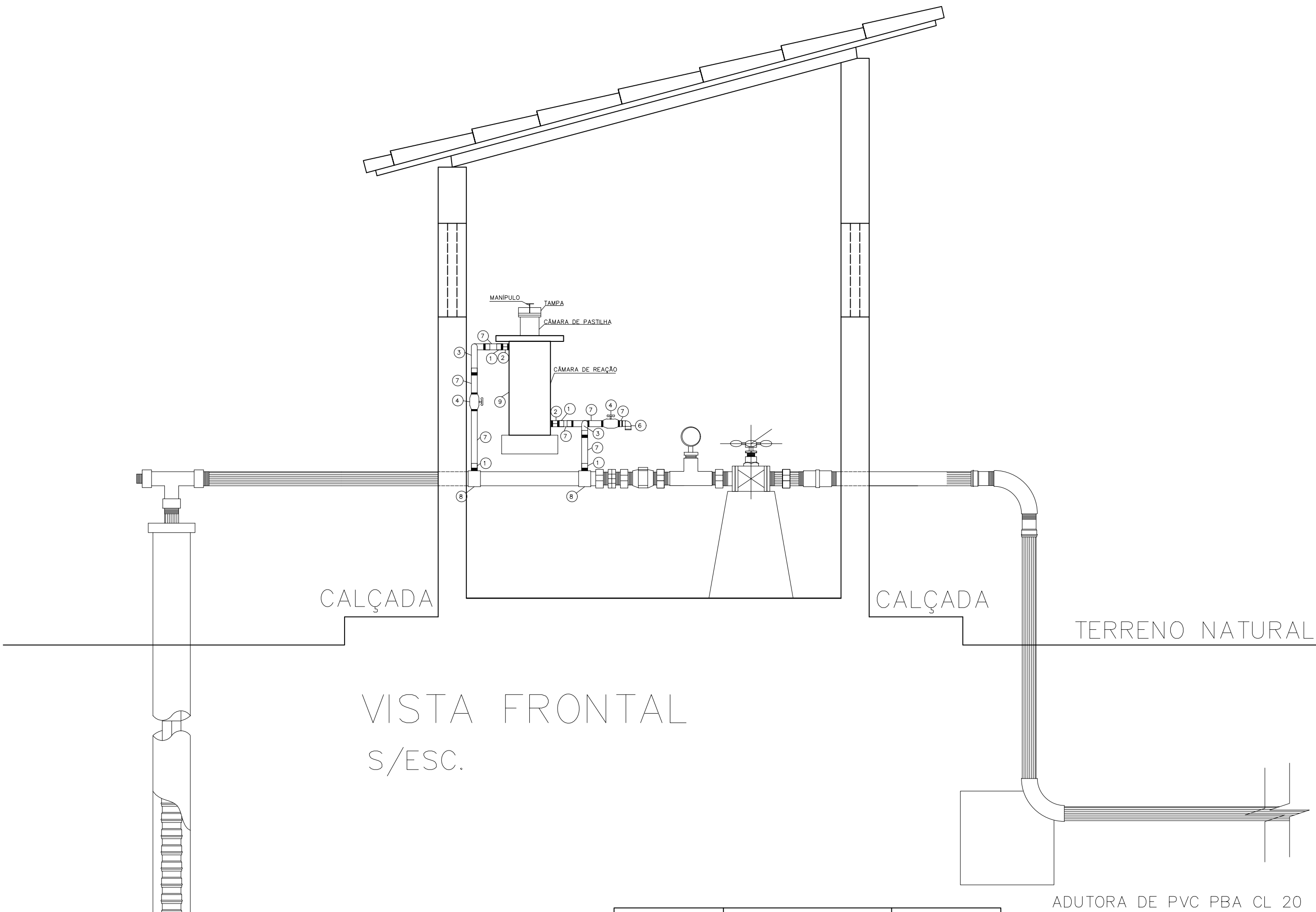
DETALHES (BARRILETE, ESCAVAÇÃO E
LIGAÇÃO DOMICILIAR)

FORMATO:

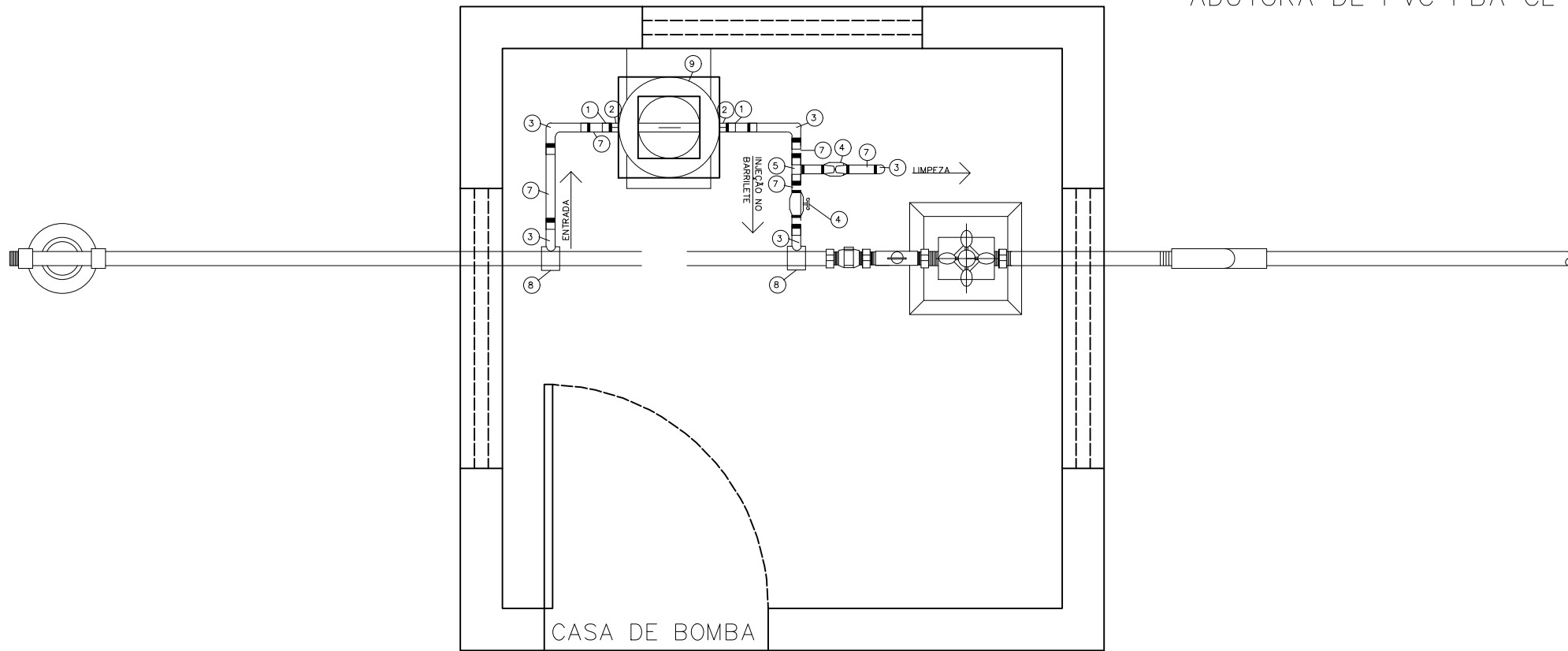
A2

FOLHA:

03/05



Nº	DISCRIMINAÇÃO	UNID.	QUANT.
1	Adap. PVC curto c/ bolsa e rosca 32x25mm	PÇ	04
2	Luva PVC rocável 1"	PÇ	02
3	Curva 90° PVC soldável 32 mm	PÇ	04
4	Registro de esfera PVC VS soldável 32mm	PÇ	03
5	Tê 90° PVC soldável 32 mm	PÇ	01
6	Joelho 90° PVC SOLDÁVEL 32mm	PÇ	01
7	Tubo PVC soldável 32 mm	M	02
8	Colar de tomada em FF p/ PVC DN (50 a 100)	PÇ	02
9	Dosador de cloro	PÇ	01



PLANTA BAIXA
S/ESC.

ANTÔNIO CARLOS
SILVA DE ARAÚJO:
07646911399

Assinado digitalmente por
ANTÔNIO CARLOS
SILVA DE ARAÚJO:
07646911399

PROJETO DE ENGENHARIA

SECRETARIA DE INTEGRAÇÃO E DESENVOLVIMENTO REGIONAL

MUNICÍPIO:

PAES LANDIM - PI

LOCAL:

ZONA RURAL

PROJETO:

SISTEMA DE ABASTECIMENTO D'ÁGUA

ESCALA:

INDICADA

DATA:

2025

ASSUNTO

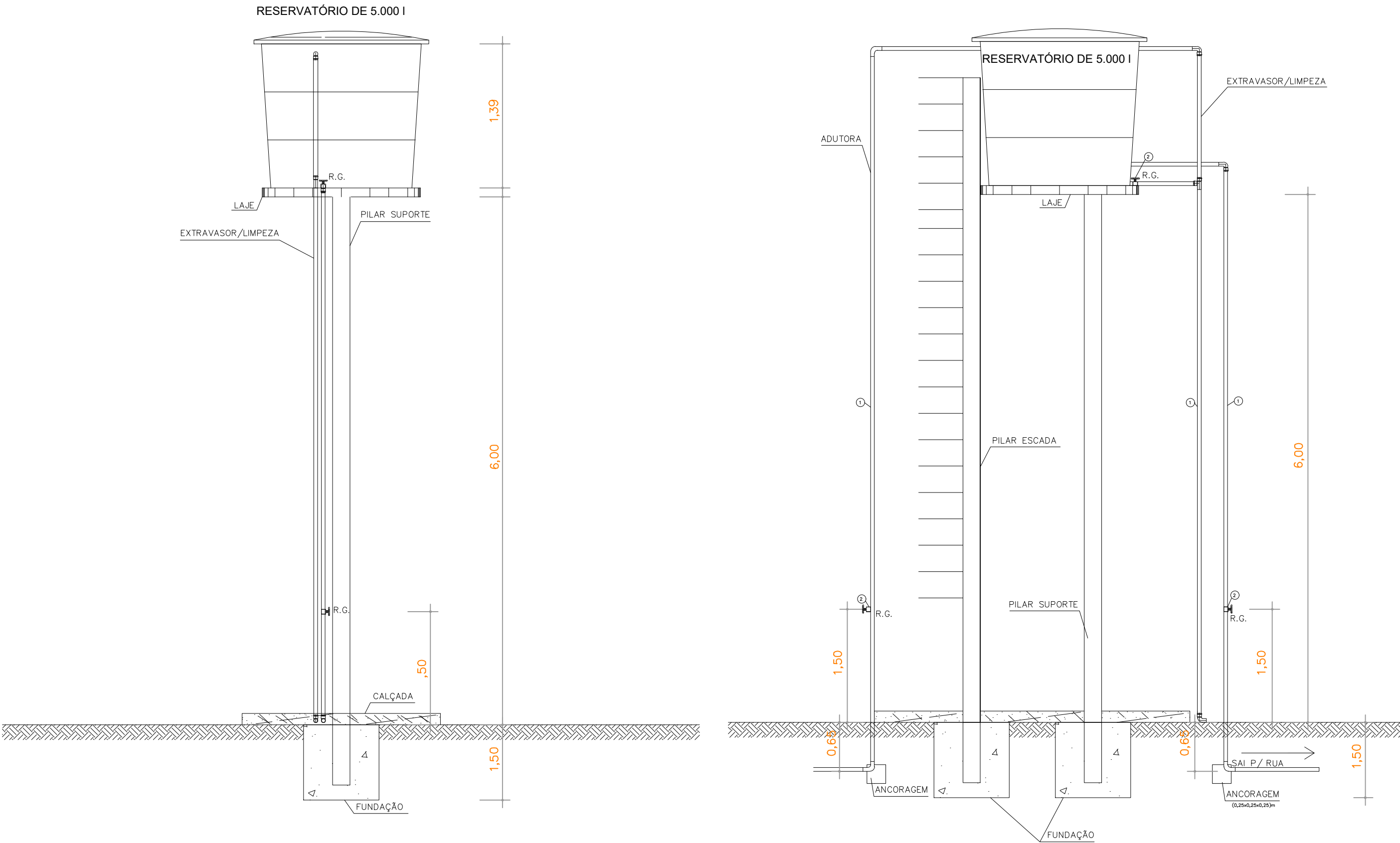
DOSADOR DE CLORO – CASA DE COMANDO
PLANTA BAIXA E VISTA FRONTAL

FORMATO:

A2

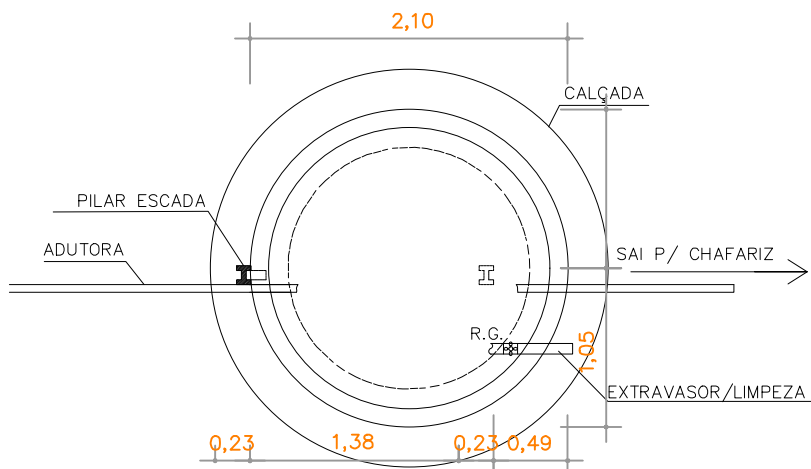
FOLHA:

04/05



VISTA FRONTAL
Esc: 1/50

VISTA LATERAL
Esc: 1/50



PLANTA BAIXA
Esc: 1/50

RESERVATÓRIO				
ITEM	DESCRIÇÃO	UNID.	QUANT.	Ø (mm)
1	TUBO PVC PBA	m	30,00	50
2	RG (REGISTRO GAVETA BRUTO LATÃO)	unid.	3	50

PROJETO DE ENGENHARIA

SECRETARIA DE INTEGRAÇÃO E DESENVOLVIMENTO REGIONAL

MUNICÍPIO:
PAES LANDIM - PI

LOCAL:
ZONA RURAL

PROJETO:
SISTEMA DE ABASTECIMENTO D'ÁGUA

ESCALA:
INDICADA

DATA:
2025

ASSUNTO
RESERVATÓRIO DE 5 m³ E ALTURA DE 6 m

FORMATO:
A2

FOLHA:
05/05

ANTÔNIO CARLOS
SILVA DE ARAÚJO:
07646911399

Assinado digitalmente por
ANTÔNIO CARLOS
SILVA DE ARAÚJO:
07646911399